



INSTITUTO DE PREVIDÊNCIA SOCIAL DOS SERVIDORES DE CAJAMAR  
ESTADO DE SÃO PAULO

PORTARIA Nº.155, 19 de Dezembro de 2023.

PUBLICADO NO D.O.M EDIÇÃO Nº: 1098 DATA: 20/12/23
PUBLICADO NO Retificação D.O.M EDIÇÃO Nº: 1112 DATA: 11/10/24

“Dispõe sobre concessão de Aposentadoria por Tempo de Contribuição Sra. ELIZABETH DE ANDRADE MONTEIRO, servidor efetivo da Prefeitura Municipal de Cajamar”.

**LUIZ HENRIQUE MIRANDA TEIXEIRA**, Diretor Executivo do IPSSC – Instituto de Previdência Social dos Servidores de Cajamar, usando das atribuições que lhe são conferidas pelo artigo 9º, inciso XI e XII da Lei Complementar n.º 124, de 27 de janeiro de 2.011, e;

**Considerando** que o(a) segurado(a) Sr(a). ELIZABETH DE ANDRADE MONTEIRO, requereu a **APOSENTADORIA POR TEMPO DE CONTRIBUIÇÃO** nos termos do Processo n.º 2023.04.14854P, tendo os requisitos necessários para a concessão do benefício.

**RESOLVE:**

**Art. 1º** Fica concedido o benefício de APOSENTADORIA POR TEMPO DE CONTRIBUIÇÃO, ao(à) Sra ELIZABETH DE ANDRADE MONTEIRO, Portador(a) da Cédula de Identidade RG N.º [REDACTED] Inscrita no CPF/MF sob o n.º [REDACTED] e no PIS/PASEP n.º [REDACTED] titular do cargo de provimento efetivo de ENFERMEIRO, nível de vencimento n.º 13, Referência A, nos termos do Anexo XI, da LCM n.º 63/2005, lotado na DEPARTAMENTO DE APOIO A ATENCAO HOSPITALAR, URGENCIA E EMERGENCIA.

**Art. 2º** O provento de APOSENTADORIA POR TEMPO DE CONTRIBUIÇÃO será integral com base na média aritmética simples de 80% das maiores remunerações contribuição desde jul/94 (ou desde o início da contribuição se posterior a esta data. O benefício concedido encontra o fundamento legal nos termos do Art. 40, § 1º, III, "a" da CF/88 com redação da EC 41/2003 e art. 55, incisos I a III da Lei Complementar n.º 59/2005. O valor nominal do provento de Aposentadoria corresponde a R\$ 11.764,02(Onze mil e setecentos e sessenta e quatro reais e dois centavos), conforme memória de cálculo que integra os autos.



**INSTITUTO DE PREVIDÊNCIA SOCIAL DOS SERVIDORES DE CAJAMAR  
ESTADO DE SÃO PAULO**

**Portaria Nº 155 /2023 - FLS.02**

**Art. 3º** O benefício não terá direito à paridade e extensão de vantagens ativo-inativo, sendo corrigido anualmente, na mesma data e nos mesmos índices do reajuste dos benefícios do RGPS/INSS.

**Art. 4º** Esta Portaria entra em vigor na data de sua publicação com efeitos financeiros a partir de 01/01/2024.

**Art. 5º** Revogam-se as disposições em contrário.

**PUBLIQUE-SE. REGISTRE-SE. CUMPRA-SE.**

CAJAMAR/SP, 19 de Dezembro de 2023.



**LUIZ HENRIQUE MIRANDA TEIXEIRA**

Diretor Executivo

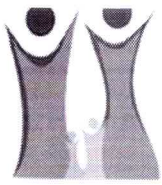
Registrada em livro próprio e publicada Diário Oficial do Município, nos termos da legislação em regência.



**MARCELO RIBAS DE OLIVEIRA**

Diretor Depto. de Benefícios





**INSTITUTO DE PREVIDÊNCIA SOCIAL DOS SERVIDORES DE CAJAMAR  
ESTADO DE SÃO PAULO**

**Processo:** 2023.04.14854P **Data Calculo:** 19/12/2023

**Segurado:** ELIZABETH DE ANDRADE MONTEIRO

**Cargo:** ENFERMEIRO **Nível:** 13

**Matrícula:** 10481

**Órgão de Origem:** DEPARTAMENTO DE APOIO A ATENÇÃO HOSPITALAR, URGÊNCIA E EMERGÊNCIA

**Assunto:** APOSENTADORIA POR TEMPO DE CONTRIBUIÇÃO

**Regra:** Apos. Voluntária Tempo Contribuição - Permanente da E.C. 41/2003

**Fundamentação Legal:** Art. 40, § 1º, III, "a" da CF/88 com redação da EC 41/2003 e art. 55, incisos I a III da Lei Complementar nº 59/2005.

**Lista das Remunerações**

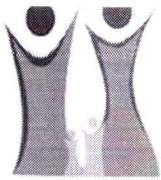
Qtde	Comp.	Remun.	Fator Atualiz.	Remun. Atualiz.	Qtde	Comp.	Remun.	Fator Atualiz.	Remun. Atualiz.	Qtde	Comp.	Remun.	Fator Atualiz.	Remun. Atualiz.
1	11/2023	14.082,97	1,000000	14.082,97	48	12/2019	10.652,31	1,272792	13.558,17	95	1/2016	7.310,14	1,475348	10.785,00
2	10/2023	141.888,02	1,001200	142.058,29	49	11/2019	10.955,96	1,279664	14.019,95	96	12/2015	6.605,35	1,488623	9.832,88
3	9/2023	13.475,16	1,002301	13.506,17	50	10/2019	14.160,30	1,280177	18.127,69	97	11/2015	9.055,71	1,505146	13.630,17
4	8/2023	13.639,92	1,004306	13.698,65	51	9/2019	14.067,69	1,279536	18.000,12	98	10/2015	23.492,64	1,516738	35.632,18
5	7/2023	14.000,41	1,003402	14.048,04	52	8/2019	10.770,74	1,281071	13.798,08	99	9/2015	8.711,80	1,524471	13.280,89
6	6/2023	14.000,41	1,002398	14.033,98	53	7/2019	10.710,01	1,282355	13.734,03	100	8/2015	9.195,39	1,528279	14.053,12
7	5/2023	14.000,41	1,006007	14.084,51	54	6/2019	10.770,74	1,282482	13.813,28	101	7/2015	8.620,69	1,537150	13.251,29
8	4/2023	14.000,41	1,011339	14.159,16	55	5/2019	10.831,47	1,284404	13.911,98	102	6/2015	8.620,69	1,548981	13.353,29
9	3/2023	14.000,41	1,017812	14.249,79	56	4/2019	10.892,20	1,292113	14.073,95	103	5/2015	8.620,69	1,564316	13.485,48
10	2/2023	14.000,41	1,025649	14.359,51	57	3/2019	11.013,66	1,302063	14.340,48	104	4/2015	6.170,33	1,575428	9.720,91
11	1/2023	14.000,41	1,030367	14.425,56	58	2/2019	10.588,55	1,309093	13.861,40	105	3/2015	6.170,33	1,599216	9.867,69
12	12/2022	13.234,14	1,037477	13.730,12	59	1/2019	10.770,74	1,313808	14.150,68	106	2/2015	6.170,33	1,617758	9.982,10
13	11/2022	13.234,14	1,041418	13.782,27	60	12/2018	10.381,43	1,315645	13.658,28	107	1/2015	6.170,33	1,641707	10.129,87
14	10/2022	13.234,14	1,046313	13.847,05	61	11/2018	10.498,50	1,312354	13.777,75	108	12/2014	5.798,64	1,651885	9.578,69
15	9/2022	13.156,09	1,042967	13.721,37	62	10/2018	10.322,89	1,317601	13.601,45	109	11/2014	5.798,64	1,660644	9.629,48
16	8/2022	13.156,09	1,039733	13.678,82	63	9/2018	110.124,00	1,321558	145.535,25	110	10/2014	5.798,64	1,666957	9.666,08
17	7/2022	13.156,10	1,033494	13.596,75	64	8/2018	12.601,99	1,321558	16.654,26	111	9/2014	5.757,76	1,675121	9.644,94
18	6/2022	13.156,09	1,039900	13.681,02	65	7/2018	10.144,37	1,324862	13.439,89	112	8/2014	5.757,76	1,678135	9.662,30
19	5/2022	13.156,09	1,044580	13.742,59	66	6/2018	10.378,51	1,343808	13.946,72	113	7/2014	5.757,76	1,680317	9.674,86
20	4/2022	13.624,36	1,055446	14.379,78	67	5/2018	10.437,05	1,349584	14.085,68	114	6/2014	4.531,82	1,684684	7.634,68
21	3/2022	13.000,00	1,073493	13.955,41	68	4/2018	10.144,37	1,352421	13.719,46	115	5/2014	4.531,82	1,694794	7.680,50
22	2/2022	13.000,02	1,084227	14.094,97	69	3/2018	10.144,37	1,353364	13.729,03	116	4/2014	4.531,82	1,708016	7.740,42
23	1/2022	13.000,00	1,091492	14.189,40	70	2/2018	10.144,37	1,355805	13.753,79	117	3/2014	4.531,82	1,722020	7.803,88
24	12/2021	11.811,73	1,099459	12.986,51	71	1/2018	10.144,37	1,358924	13.785,43	118	2/2014	4.531,82	1,733041	7.853,83
25	11/2021	11.811,73	1,112213	13.137,16	72	12/2017	9.669,21	1,362452	13.173,83	119	1/2014	4.531,82	1,743957	7.903,30
26	10/2021	11.811,73	1,112324	13.138,47	73	11/2017	9.761,44	1,364904	13.323,43	120	12/2013	4.278,93	1,756514	7.516,00
27	9/2021	11.822,96	1,125669	13.308,74	74	10/2017	9.576,98	1,369956	13.120,04	121	11/2013	4.278,93	1,766001	7.556,59
28	8/2021	11.811,73	1,135579	13.413,15	75	9/2017	8.263,08	1,369683	11.317,80	122	10/2013	4.278,93	1,776778	7.602,71
29	7/2021	11.811,73	1,147159	13.549,93	76	8/2017	8.263,08	1,369275	11.314,43	123	9/2013	4.256,46	1,781571	7.583,19
30	6/2021	11.811,73	1,154045	13.631,27	77	7/2017	8.263,08	1,371599	11.333,63	124	8/2013	4.256,46	1,784419	7.595,31
31	5/2021	11.811,73	1,165125	13.762,14	78	6/2017	9.550,64	1,367484	13.060,35	125	7/2013	4.256,46	1,782099	7.585,43
32	4/2021	11.811,73	1,169549	13.814,40	79	5/2017	9.550,64	1,372409	13.107,38	126	6/2013	4.256,46	1,787091	7.606,68
33	3/2021	11.811,73	1,179609	13.933,22	80	4/2017	9.550,64	1,373509	13.117,89	127	5/2013	4.256,46	1,793344	7.633,30
34	2/2021	11.811,73	1,189281	14.047,47	81	3/2017	9.550,64	1,377902	13.159,85	128	4/2013	4.256,46	1,803923	7.678,33
35	1/2021	11.811,73	1,192493	14.085,41	82	2/2017	9.550,64	1,381203	13.191,37	129	3/2013	4.256,46	1,814751	7.724,42
36	12/2020	10.520,66	1,209905	12.729,00	83	1/2017	9.550,64	1,387009	13.246,82	130	2/2013	4.256,46	1,824188	7.764,58
37	11/2020	16.559,00	1,221396	20.225,10	84	12/2016	8.985,36	1,388950	12.480,22	131	1/2013	4.256,46	1,840971	7.836,02
38	10/2020	10.869,32	1,232267	13.393,90	85	11/2016	8.985,36	1,389919	12.488,92	132	12/2012	4.021,59	1,854587	7.458,39
39	9/2020	10.869,32	1,242987	13.510,42	86	10/2016	8.985,36	1,392287	12.510,20	133	11/2012	4.021,59	1,864605	7.498,68
40	8/2020	10.869,32	1,247464	13.559,09	87	9/2016	8.937,22	1,393402	12.453,14	134	10/2012	4.021,59	1,877848	7.551,93
41	7/2020	11.300,93	1,252953	14.159,53	88	8/2016	8.937,22	1,397716	12.491,70	135	9/2012	4.000,37	1,889678	7.559,41
42	6/2020	11.300,93	1,256713	14.202,03	89	7/2016	8.937,22	1,406664	12.571,67	136	8/2012	4.000,37	1,898176	7.593,41
43	5/2020	11.300,93	1,253564	14.166,44	90	6/2016	8.937,22	1,413275	12.630,75	137	7/2012	4.000,37	1,906338	7.626,06
44	4/2020	11.300,93	1,250686	14.133,91	91	5/2016	8.937,22	1,424299	12.729,27	138	6/2012	4.000,37	1,911295	7.645,89
45	3/2020	11.300,93	1,252938	14.159,36	92	4/2016	8.937,22	1,433413	12.810,73	139	5/2012	4.000,37	1,921808	7.687,94
46	2/2020	11.300,93	1,255066	14.183,41	93	3/2016	7.310,14	1,439723	10.524,58	140	4/2012	4.000,37	1,934112	7.737,16
47	1/2020	11.300,93	1,257454	14.210,40	94	2/2016	7.310,14	1,453399	10.624,55	141	3/2012	4.000,37	1,937588	7.751,07



# INSTITUTO DE PREVIDÊNCIA SOCIAL DOS SERVIDORES DE CAJAMAR ESTADO DE SÃO PAULO

Qtde	Comp.	Remun.	Fator Atualiz.	Remun. Atualiz.	Qtde	Comp.	Remun.	Fator Atualiz.	Remun. Atualiz.
142	2/2012	4.000,37	1,945149	7.781,32	199	5/2007	4.533,80	2,535298	11.494,53
143	1/2012	4.000,37	1,955071	7.821,01	200	4/2007	4.533,80	2,541890	11.524,42
144	12/2011	3.756,21	1,966211	7.385,50	201	3/2007	4.533,80	2,553081	11.575,16
145	11/2011	3.756,21	1,977415	7.427,59	202	2/2007	4.533,80	2,563801	11.623,76
146	10/2011	3.756,21	1,983750	7.451,38	203	1/2007	4.533,80	2,576365	11.680,72
147	9/2011	3.736,28	1,992675	7.445,19	204	12/2006	4.481,07	2,592335	11.616,43
148	8/2011	3.736,28	2,001045	7.476,46	205	11/2006	4.481,07	2,603218	11.665,20
149	7/2011	3.736,28	2,001045	7.476,46	206	10/2006	4.481,07	2,614414	11.715,37
150	6/2011	3.736,28	2,005444	7.492,90	207	9/2006	2.801,82	2,618600	7.336,85
151	5/2011	3.736,28	2,016874	7.535,61	208	8/2006	4.481,07	2,618075	11.731,78
152	4/2011	3.736,28	2,031393	7.589,85	209	7/2006	3.486,79	2,620954	9.138,72
153	3/2011	3.736,28	2,044809	7.639,98	210	6/2006	2.801,56	2,619119	7.337,62
154	2/2011	3.736,28	2,055844	7.681,21	211	5/2006	2.801,56	2,622528	7.347,17
155	1/2011	3.736,28	2,075171	7.753,42	212	4/2006	2.801,56	2,625670	7.355,97
156	12/2010	3.358,41	2,087626	7.011,10	213	3/2006	2.991,47	2,632759	7.875,82
157	11/2010	3.358,41	2,109127	7.083,31	214	2/2006	4.779,15	2,638815	12.611,29
158	10/2010	3.358,41	2,128533	7.148,49	215	1/2006	2.111,00	2,648840	5.591,70
159	9/2010	3.358,41	2,140025	7.187,08	216	12/2005	2.111,00	2,659440	5.614,08
160	8/2010	4.104,73	2,138522	8.778,06	217	11/2005	2.111,00	2,673798	5.644,39
161	7/2010	3.358,41	2,137028	7.177,02	218	10/2005	2.111,00	2,689311	5.677,14
162	6/2010	3.358,41	2,134674	7.169,11	219	9/2005	2.111,00	2,693345	5.685,65
163	5/2010	3.358,41	2,143856	7.199,95	220	8/2005	2.111,00	2,693345	5.685,65
164	4/2010	3.358,41	2,159504	7.252,50	221	7/2005	2.111,00	2,694145	5.687,34
165	3/2010	3.358,41	2,174834	7.303,98	222	6/2005	2.111,00	2,691186	5.681,09
166	2/2010	3.358,41	2,190063	7.355,13	223	5/2005	2.111,00	2,710027	5.720,87
167	1/2010	3.358,41	2,209334	7.419,85	224	4/2005	2.103,00	2,734687	5.751,05
168	12/2009	3.219,65	2,214636	7.130,35	225	3/2005	2.508,72	2,754649	6.910,64
169	11/2009	3.219,65	2,222829	7.156,73	226	2/2005	2.103,00	2,766770	5.818,52
170	10/2009	3.219,65	2,228167	7.173,92	227	1/2005	2.103,00	2,782541	5.851,68
171	9/2009	3.219,65	2,231731	7.185,39	228	12/2004	2.102,99	2,806476	5.901,99
172	8/2009	1.073,21	2,233516	2.397,03	229	11/2004	2.102,99	2,818818	5.927,95
173	7/2009	3.219,65	2,238651	7.207,67	230	10/2004	2.102,99	2,823609	5.938,02
174	6/2009	3.219,65	2,248062	7.237,97	231	9/2004	2.102,99	2,828413	5.948,12
175	5/2009	3.219,65	2,261552	7.281,41	232	8/2004	2.102,99	2,842559	5.977,87
176	4/2009	3.219,65	2,273981	7.321,42	233	7/2004	2.102,99	2,863299	6.021,49
177	3/2009	3.219,65	2,278534	7.336,08	234	6/2004	2.102,99	2,877615	6.051,60
178	2/2009	3.219,65	2,285591	7.358,80	235	5/2004	2.103,00	2,889132	6.075,84
179	1/2009	3.219,65	2,300229	7.405,93	236	4/2004	2.099,00	2,900970	6.089,14
180	12/2008	6.080,56	2,306894	14.027,21	237	3/2004	2.400,00	2,917510	7.002,02
181	11/2008	6.080,56	2,315664	14.080,53	238	2/2004	2.099,00	2,928887	6.147,73
182	10/2008	6.080,56	2,327239	14.150,92	239	1/2004	2.099,00	2,952320	6.196,92
183	9/2008	6.418,38	2,330733	14.959,53	240	12/2003	1.869,34	2,970035	5.552,01
184	8/2008	6.080,56	2,335622	14.201,89	241	11/2003	1.869,34	2,984287	5.578,65
185	7/2008	6.080,56	2,349175	14.284,30	242	10/2003	1.869,34	2,997421	5.603,20
186	6/2008	1.809,22	2,370551	4.288,85	243	9/2003	1.869,34	3,028892	5.662,03
187	5/2008	3.618,44	2,393305	8.660,03	244	8/2003	1.869,34	3,047670	5.697,13
188	4/2008	3.618,44	2,408624	8.715,46	245	7/2003	1.869,34	3,041577	5.685,74
189	3/2008	3.470,99	2,420909	8.402,95	246	6/2003	1.869,34	3,020292	5.645,95
190	2/2008	3.618,44	2,433250	8.804,57	247	5/2003	1.561,56	3,000053	4.684,76
191	1/2008	4.703,50	2,450040	11.523,76	248	4/2003	1.561,56	3,012351	4.703,97
192	12/2007	4.533,80	2,473805	11.215,74	249	3/2003	1.561,56	3,062355	4.782,05
193	11/2007	4.533,80	2,484442	11.263,96	250	2/2003	1.561,56	3,111050	4.858,09
194	10/2007	4.533,80	2,491893	11.297,74	251	1/2003	1.561,56	3,178557	4.963,51
195	9/2007	4.533,80	2,498129	11.326,02	252	12/2002	1.561,56	3,264380	5.097,53
196	8/2007	4.533,80	2,512870	11.392,85	253	11/2002	1.561,56	3,455022	5.395,22
197	7/2007	4.533,80	2,520917	11.429,33	254	10/2002	1.561,56	3,600473	5.622,35
198	6/2007	4.533,80	2,528724	11.464,73	255	9/2002	1.561,56	3,695521	5.770,78
					256	8/2002	1.561,56	3,782746	5.906,98
					257	7/2002	1.561,56	3,860289	6.028,07
					258	6/2002	1.430,00	3,927454	5.616,26
					259	5/2002	1.430,00	3,971050	5.678,60
					260	4/2002	1.184,90	3,998846	4.738,23
					261	3/2002	1.430,00	4,003243	5.724,64
					262	2/2002	1.430,00	4,010458	5.734,95
					263	1/2002	1.430,00	4,018076	5.745,85





INSTITUTO DE PREVIDÊNCIA SOCIAL DOS SERVIDORES DE CAJAMAR  
ESTADO DE SÃO PAULO

264	12/2001	1.430,00	4,025309	5.756,19
265	11/2001	1.430,00	4,055898	5.799,93
266	10/2001	1.182,63	4,114703	4.866,17
267	9/2001	1.430,00	4,130348	5.906,40
268	8/2001	1.430,00	4,167519	5.959,55
269	7/2001	1.430,00	4,235032	6.056,10
270	6/2001	1.430,00	4,296866	6.144,52
271	5/2001	1.328,25	4,315772	5.732,42
272	4/2001	1.328,25	4,364537	5.797,20
273	3/2001	1.328,25	4,399457	5.843,58
274	2/2001	1.328,25	4,414411	5.863,44
275	1/2001	1.328,25	4,436035	5.892,16
276	12/2000	1.328,25	4,469759	5.936,96
277	11/2000	1.328,25	4,487187	5.960,11
278	10/2000	1.328,25	4,503788	5.982,16
279	9/2000	1.328,25	4,534866	6.023,44
280	8/2000	1.328,25	4,617398	6.133,06
281	7/2000	1.328,25	4,721758	6.271,68
282	6/2000	1.328,25	4,765665	6.329,99
283	5/2000	1.255,32	4,797597	6.022,52
284	4/2000	1.255,32	4,803840	6.030,36
285	3/2000	1.255,32	4,812483	6.041,21
286	2/2000	1.255,32	4,821627	6.052,68
287	1/2000	1.255,32	4,870807	6.114,42
288	12/1999	705,99	4,930714	3.481,03
289	11/1999	1.255,32	5,055465	6.346,23
290	10/1999	1.255,32	5,151010	6.466,17
291	9/1999	1.255,32	5,226731	6.561,22
292	8/1999	1.255,32	5,302520	6.656,36
293	7/1999	1.255,32	5,386827	6.762,19
294	6/1999	1.255,32	5,441772	6.831,17
295	5/1999	1.200,00	5,441772	6.530,13
296	4/1999	1.200,00	5,443409	6.532,09
297	3/1999	1.200,00	5,551184	6.661,42
298	2/1999	1.200,00	5,797660	6.957,19
299	1/1999	1.200,00	5,864333	7.037,20
300	12/1998	600,00	5,921801	3.553,08
<b>Total:</b>				<b>3.153.000,44</b>



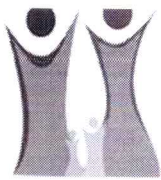


# INSTITUTO DE PREVIDÊNCIA SOCIAL DOS SERVIDORES DE CAJAMAR ESTADO DE SÃO PAULO

## Lista das 80% Maiores Remunerações

Qtde	Comp.	Remun.	Fator Atualiz.	Remun. Atualiz.	Qtde	Comp.	Remun.	Fator Atualiz.	Remun. Atualiz.	Qtde	Comp.	Remun.	Fator Atualiz.	Remun. Atualiz.
1	9/2018	110.124,00	1,321558	145.535,25	64	6/2021	11.811,73	1,154045	13.631,27	127	1/2015	6.170,33	1,641707	10.129,87
2	10/2023	141.888,02	1,001200	142.058,29	65	11/2015	9.055,71	1,505146	13.630,17	128	2/2015	6.170,33	1,617758	9.982,10
3	10/2015	23.492,64	1,516738	35.632,18	66	10/2018	10.322,89	1,317601	13.601,45	129	3/2015	6.170,33	1,599216	9.867,69
4	11/2020	16.559,00	1,221396	20.225,10	67	7/2022	13.156,10	1,033494	13.596,75	130	12/2015	6.605,35	1,488623	9.832,88
5	10/2019	14.160,30	1,280177	18.127,69	68	8/2020	10.869,32	1,247464	13.559,09	131	4/2015	6.170,33	1,575428	9.720,91
6	9/2019	14.067,69	1,279536	18.000,12	69	12/2019	10.652,31	1,272792	13.558,17	132	7/2014	5.757,76	1,680317	9.674,86
7	8/2018	12.601,99	1,321558	16.654,26	70	7/2021	11.811,73	1,147159	13.549,93	133	10/2014	5.798,64	1,666957	9.666,08
8	9/2008	6.418,38	2,330733	14.959,53	71	9/2020	10.869,32	1,242987	13.510,42	134	8/2014	5.757,76	1,678135	9.662,30
9	1/2023	14.000,41	1,030367	14.425,56	72	9/2023	13.475,16	1,002301	13.506,17	135	9/2014	5.757,76	1,675121	9.644,94
10	4/2022	13.624,36	1,055446	14.379,78	73	5/2015	8.620,69	1,564316	13.485,48	136	11/2014	5.798,64	1,660644	9.629,48
11	2/2023	14.000,41	1,025649	14.359,51	74	7/2018	10.144,37	1,324862	13.439,89	137	12/2014	5.798,64	1,651885	9.578,69
12	3/2019	11.013,66	1,302063	14.340,48	75	8/2021	11.811,73	1,135579	13.413,15	138	7/2006	3.486,79	2,620954	9.138,72
13	7/2008	6.080,56	2,349175	14.284,30	76	10/2020	10.869,32	1,232267	13.393,90	139	2/2008	3.618,44	2,433250	8.804,57
14	3/2023	14.000,41	1,017812	14.249,79	77	6/2015	8.620,69	1,548981	13.353,29	140	8/2010	4.104,73	2,138522	8.778,06
15	1/2020	11.300,93	1,257454	14.210,40	78	11/2017	9.761,44	1,364904	13.323,43	141	4/2008	3.618,44	2,408624	8.715,46
16	6/2020	11.300,93	1,256713	14.202,03	79	9/2021	11.822,96	1,125669	13.308,74	142	5/2008	3.618,44	2,393305	8.660,03
17	8/2008	6.080,56	2,335622	14.201,89	80	9/2015	8.711,80	1,524471	13.280,89	143	3/2008	3.470,99	2,420909	8.402,95
18	1/2022	13.000,00	1,091492	14.189,40	81	7/2015	8.620,69	1,537150	13.251,29	144	1/2014	4.531,82	1,743957	7.903,30
19	2/2020	11.300,93	1,255066	14.183,41	82	1/2017	9.550,64	1,387009	13.246,82	145	3/2006	2.991,47	2,632759	7.875,82
20	5/2020	11.300,93	1,253564	14.166,44	83	2/2017	9.550,64	1,381203	13.191,37	146	2/2014	4.531,82	1,733041	7.853,83
21	7/2020	11.300,93	1,252953	14.159,53	84	12/2017	9.669,21	1,362452	13.173,83	147	1/2013	4.256,46	1,840971	7.836,02
22	3/2020	11.300,93	1,252938	14.159,36	85	3/2017	9.550,64	1,377902	13.159,85	148	1/2012	4.000,37	1,955071	7.821,01
23	4/2023	14.000,41	1,011339	14.159,16	86	10/2021	11.811,73	1,112324	13.138,47	149	3/2014	4.531,82	1,722020	7.803,88
24	10/2008	6.080,56	2,327239	14.150,92	87	11/2021	11.811,73	1,112213	13.137,16	150	2/2012	4.000,37	1,945149	7.781,32
25	1/2019	10.770,74	1,313808	14.150,68	88	10/2017	9.576,98	1,369956	13.120,04	151	2/2013	4.256,46	1,824188	7.764,58
26	4/2020	11.300,93	1,250686	14.133,91	89	4/2017	9.550,64	1,373509	13.117,89	152	1/2011	3.736,28	2,075171	7.753,42
27	2/2022	13.000,02	1,084227	14.094,97	90	5/2017	9.550,64	1,372409	13.107,38	153	3/2012	4.000,37	1,937588	7.751,07
28	5/2018	10.437,05	1,349584	14.085,68	91	6/2017	9.550,64	1,367484	13.060,35	154	4/2014	4.531,82	1,708016	7.740,42
29	1/2021	11.811,73	1,192493	14.085,41	92	12/2021	11.811,73	1,099459	12.986,51	155	4/2012	4.000,37	1,934112	7.737,16
30	5/2023	14.000,41	1,006007	14.084,51	93	4/2016	8.937,22	1,433413	12.810,73	156	3/2013	4.256,46	1,814751	7.724,42
31	11/2023	14.082,97	1,000000	14.082,97	94	5/2016	8.937,22	1,424299	12.729,27	157	5/2012	4.000,37	1,921808	7.687,94
32	11/2008	6.080,56	2,315664	14.080,53	95	12/2020	10.520,66	1,209905	12.729,00	158	2/2011	3.736,28	2,055844	7.681,21
33	4/2019	10.892,20	1,292113	14.073,95	96	6/2016	8.937,22	1,413275	12.630,75	159	5/2014	4.531,82	1,694794	7.680,50
34	8/2015	9.195,39	1,528279	14.053,12	97	2/2006	4.779,15	2,638815	12.611,29	160	4/2013	4.256,46	1,803923	7.678,33
35	7/2023	14.000,41	1,003402	14.048,04	98	7/2016	8.937,22	1,406664	12.571,67	161	6/2012	4.000,37	1,911295	7.645,89
36	2/2021	11.811,73	1,189281	14.047,47	99	10/2016	8.985,36	1,392287	12.510,20	162	3/2011	3.736,28	2,044809	7.639,98
37	6/2023	14.000,41	1,002398	14.033,98	100	8/2016	8.937,22	1,397716	12.491,70	163	6/2014	4.531,82	1,684684	7.634,68
38	12/2008	6.080,56	2,306894	14.027,21	101	11/2016	8.985,36	1,389919	12.488,92	164	5/2013	4.256,46	1,793344	7.633,30
39	11/2019	10.955,96	1,279664	14.019,95	102	12/2016	8.985,36	1,388950	12.480,22	165	7/2012	4.000,37	1,906338	7.626,06
40	3/2022	13.000,00	1,073493	13.955,41	103	9/2016	8.937,22	1,393402	12.453,14	166	6/2013	4.256,46	1,787091	7.606,68
41	6/2018	10.378,51	1,343808	13.946,72	104	8/2006	4.481,07	2,618075	11.731,78	167	10/2013	4.278,93	1,776778	7.602,71
42	3/2021	11.811,73	1,179609	13.933,22	105	10/2006	4.481,07	2,614414	11.715,37	168	8/2013	4.256,46	1,784419	7.595,31
43	5/2019	10.831,47	1,284404	13.911,98	106	1/2007	4.533,80	2,576365	11.680,72	169	8/2012	4.000,37	1,898176	7.593,41
44	2/2019	10.588,55	1,309093	13.861,40	107	11/2006	4.481,07	2,603218	11.665,20	170	4/2011	3.736,28	2,031393	7.589,85
45	10/2022	13.234,14	1,046313	13.847,05	108	2/2007	4.533,80	2,563801	11.623,76	171	7/2013	4.256,46	1,782099	7.585,43
46	4/2021	11.811,73	1,169549	13.814,40	109	12/2006	4.481,07	2,592335	11.616,43	172	9/2013	4.256,46	1,781571	7.583,19
47	6/2019	10.770,74	1,282482	13.813,28	110	3/2007	4.533,80	2,553081	11.575,16	173	9/2012	4.000,37	1,889678	7.559,41
48	8/2019	10.770,74	1,281071	13.798,08	111	4/2007	4.533,80	2,541890	11.524,42	174	11/2013	4.278,93	1,766001	7.556,59
49	1/2018	10.144,37	1,358924	13.785,43	112	1/2008	4.703,50	2,450040	11.523,76	175	10/2012	4.021,59	1,877848	7.551,93
50	11/2022	13.234,14	1,041418	13.782,27	113	5/2007	4.533,80	2,535298	11.494,53	176	5/2011	3.736,28	2,016874	7.535,61
51	11/2018	10.498,50	1,312354	13.777,75	114	6/2007	4.533,80	2,528724	11.464,73	177	12/2013	4.278,93	1,756514	7.516,00
52	5/2021	11.811,73	1,165125	13.762,14	115	7/2007	4.533,80	2,520917	11.429,33	178	11/2012	4.021,59	1,864605	7.498,68
53	2/2018	10.144,37	1,355805	13.753,79	116	8/2007	4.533,80	2,512870	11.392,85	179	6/2011	3.736,28	2,005444	7.492,90
54	5/2022	13.156,09	1,044580	13.742,59	117	7/2017	8.263,08	1,371599	11.333,63	180	8/2011	3.736,28	2,001045	7.476,46
55	7/2019	10.710,01	1,282355	13.734,03	118	9/2007	4.533,80	2,498129	11.326,02	181	7/2011	3.736,28	2,001045	7.476,46
56	12/2022	13.234,14	1,037477	13.730,12	119	9/2017	8.263,08	1,369683	11.317,80	182	12/2012	4.021,59	1,854587	7.458,39
57	3/2018	10.144,37	1,353364	13.729,03	120	8/2017	8.263,08	1,369275	11.314,43	183	10/2011	3.756,21	1,983750	7.451,38
58	9/2022	13.156,09	1,042967	13.721,37	121	10/2007	4.533,80	2,491893	11.297,74	184	9/2011	3.736,28	1,992675	7.445,19
59	4/2018	10.144,37	1,352421	13.719,46	122	11/2007	4.533,80	2,484442	11.263,96	185	11/2011	3.756,21	1,977415	7.427,59
60	8/2023	13.639,92	1,004306	13.698,65	123	12/2007	4.533,80	2,473805	11.215,74	186	1/2010	3.358,41	2,209334	7.419,85
61	6/2022	13.156,09	1,039900	13.681,02	124	1/2016	7.310,14	1,475348	10.785,00	187	1/2009	3.219,65	2,300229	7.405,93
62	8/2022	13.156,09	1,039733	13.678,82	125	2/2016	7.310,14	1,453399	10.624,55	188	12/2011	3.756,21	1,966211	7.385,50
63	12/2018	10.381,43	1,315645	13.658,28	126	3/2016	7.310,14	1,439723	10.524,58	189	2/2009	3.219,65	2,285591	7.358,80
										190	4/2006	2.801,56	2,625670	7.355,97

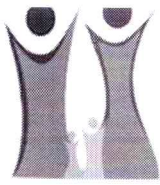




INSTITUTO DE PREVIDÊNCIA SOCIAL DOS SERVIDORES DE CAJAMAR  
ESTADO DE SÃO PAULO

Qtde	Comp.	Remun.	Fator Atualiz.	Remun. Atualiz.
189	2/2009	3.219,65	2,285591	7.358,80
190	4/2006	2.801,56	2,625670	7.355,97
191	2/2010	3.358,41	2,190063	7.355,13
192	5/2006	2.801,56	2,622528	7.347,17
193	6/2006	2.801,56	2,619119	7.337,62
194	9/2006	2.801,82	2,618600	7.336,85
195	3/2009	3.219,65	2,278534	7.336,08
196	4/2009	3.219,65	2,273981	7.321,42
197	3/2010	3.358,41	2,174834	7.303,98
198	5/2009	3.219,65	2,261552	7.281,41
199	4/2010	3.358,41	2,159504	7.252,50
200	6/2009	3.219,65	2,248062	7.237,97
201	7/2009	3.219,65	2,238651	7.207,67
202	5/2010	3.358,41	2,143856	7.199,95
203	9/2010	3.358,41	2,140025	7.187,08
204	9/2009	3.219,65	2,231731	7.185,39
205	7/2010	3.358,41	2,137028	7.177,02
206	10/2009	3.219,65	2,228167	7.173,92
207	6/2010	3.358,41	2,134674	7.169,11
208	11/2009	3.219,65	2,222829	7.156,73
209	10/2010	3.358,41	2,128533	7.148,49
210	12/2009	3.219,65	2,214636	7.130,35
211	11/2010	3.358,41	2,109127	7.083,31
212	1/1999	1.200,00	5,864333	7.037,20
213	12/2010	3.358,41	2,087626	7.011,10
214	3/2004	2.400,00	2,917510	7.002,02
215	2/1999	1.200,00	5,797660	6.957,19
216	3/2005	2.508,72	2,754649	6.910,64
217	6/1999	1.255,32	5,441772	6.831,17
218	7/1999	1.255,32	5,386827	6.762,19
219	3/1999	1.200,00	5,551184	6.661,42
220	8/1999	1.255,32	5,302520	6.656,36
221	9/1999	1.255,32	5,226731	6.561,22
222	4/1999	1.200,00	5,443409	6.532,09
223	5/1999	1.200,00	5,441772	6.530,13
224	10/1999	1.255,32	5,151010	6.466,17
225	11/1999	1.255,32	5,055465	6.346,23
226	6/2000	1.328,25	4,765665	6.329,99
227	7/2000	1.328,25	4,721758	6.271,68
228	1/2004	2.099,00	2,952320	6.196,92
229	2/2004	2.099,00	2,928887	6.147,73
230	6/2001	1.430,00	4,296866	6.144,52
231	8/2000	1.328,25	4,617398	6.133,06
232	1/2000	1.255,32	4,870807	6.114,42
233	4/2004	2.099,00	2,900970	6.089,14
234	5/2004	2.103,00	2,889132	6.075,84
235	7/2001	1.430,00	4,235032	6.056,10
236	2/2000	1.255,32	4,821627	6.052,68
237	6/2004	2.102,99	2,877615	6.051,60
238	3/2000	1.255,32	4,812483	6.041,21
239	4/2000	1.255,32	4,803840	6.030,36
240	7/2002	1.561,56	3,860289	6.028,07
<b>Total:</b>				<b>2.823.365,14</b>





INSTITUTO DE PREVIDÊNCIA SOCIAL DOS SERVIDORES DE CAJAMAR  
ESTADO DE SÃO PAULO

Processo: 2023.04.14854P 19/12/2023  
Segurado: ELIZABETH DE ANDRADE MONTEIRO  
Cargo: ENFERMEIRO Nível: 13  
Matrícula: 10481  
Órgão de Origem: DEPARTAMENTO DE APOIO A ATENÇÃO HOSPITALAR, URGÊNCIA E EMERGÊNCIA  
Assunto: APOSENTADORIA POR TEMPO DE CONTRIBUIÇÃO  
Regra: Apos. Voluntária Tempo Contribuição - Permanente da E.C. 41/2003  
Fundamentação Legal: Art. 40, § 1º, III, "a" da CF/88 com redação da EC 41/2003 e art. 55, incisos I a III da Lei Complementar nº 59/2005.

Guia Financeira/Planilha de Cálculo de Proventos - Apuração do Provento

Fundamentação Legal de atualização das rem. de contribuição: Artigo 1º, §1º da Lei n. 10.887/2004 c/c Artigo 29-B da Lei n. 8.213/91

Remuneração do Servidor no Cargo Efetivo		
Composição	Lei	Valor
SALÁRIO BASE		7.076,95
SEXTA PARTE		1.936,96
A.T.S INCORPORADO		2.193,85
LC 093/07 - ATR 229-1		1.750,84
LC 093/07 - ATR 229-2		599,42
MÉDIA DE ADICIONAL NOTURNO		47,41
Insalubridade		370,85
<b>Total</b>		<b>13.976,28</b>

Apuração do Cálculo	
Título	Valor
Valor Médio Apurado	$(2823365,14 / 240) = 11.764,02$
Remuneração do Servidor no Cargo Efetivo	13976,28
<b>Valor Base para Cálculo do Benefício</b>	<b>11764,02</b>

Proventos Integrais	
Tempo de Contribuição	13162 (36 Anos e 22 Dias)
Valor do Provento Apurado	11.764,02
Complemento Constitucional	0,00
Valor do Provento	11.764,02

Observações:

Documento elaborado por:  
\_\_\_\_\_  
GABRIEL LIMA E SILVA  
OFICIAL ADMINISTRATIVO  
PREVIDENCIÁRIO  
Em 20/12/2023

\_\_\_\_\_  
MARCELO RIBAS DE OLIVEIRA  
Diretor do Departamento de Benefícios  
Em 19/12/23