




INSTITUTO DE PREVIDÊNCIA SOCIAL DOS SERVIDORES DE CAJAMAR
ESTADO DE SÃO PAULO

PORTARIA N.148 de 28 de Novembro de 2023.



“Dispõe sobre a concessão do benefício de Aposentadoria por Incapacidade Permanente ao(à) servidor(a) OCIMAR ROBARDELLI DE ALMEIDA, servidor ativo da Prefeitura Municipal de Cajamar e dá outras providências”.

LUIZ HENRIQUE MIRANDA TEIXEIRA, Diretor (a) Executivo (a) do IPSSC, INSTITUTO DE PREVIDENCIA SOCIAL DOS SERVIDORES DE CAJAMAR, Estado de SP, usando das atribuições que lhe são conferidas pelo artigo 9º, inciso XI e XII da Lei Complementar n.º 124, de 27 de janeiro de 2.011, e

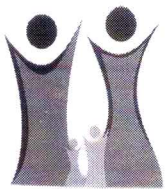
Considerando o preenchimento dos pressupostos legais contidos no Art. 40, § 1º, I da CF/88 com redação da EC nº 41/2003 e art. 46 a 50 da Lei Complementar nº 59/2005., que regulamenta o Regime Próprio de Previdência Social.

RESOLVE:

Art. 1º Conceder o benefício APOSENTADORIA POR INVALIDEZ, ao(a) servidor(a) Sr(a). OCIMAR ROBARDELLI DE ALMEIDA, portador(a) da cédula de identidade RG n.º [REDACTED] inscrito(a) no CPF sob o n.º [REDACTED], PASEP Nº [REDACTED] efetivo(a) no cargo de COVEIRO, nível “4”, Anexo II, da Lei Complementar Municipal nº 63/2005, lotado(a) na DIRETORIA MUNICIPAL DE DESENVOLVIMENTO SOCIAL.

Art. 2º O provento de APOSENTADORIA POR INVALIDEZ será proporcional com base na media aritmética simples de 80% das maiores contribuições desde jul/94, ou a data do início da contribuição se posterior a esta data. O benefício concedido encontra o fundamento legal nos termos da Art. 40, § 1º, I da CF/88 com redação da EC nº 41/2003 e art. 46 a 50 da Lei Complementar nº 59/2005.. O valor nominal do provento de Aposentadoria corresponde a R\$ 2.169,22 (Dois mil e cento e sessenta e nove reais e vinte e dois centavos), conforme memória de cálculo que integra os autos.

Art. 3º O benefício não terá direito à paridade e extensão de vantagens ativo-inativo, sendo corrigido na mesma data e nos mesmos índices aplicados aos benefícios concedidos pelo RGPS.



**INSTITUTO DE PREVIDÊNCIA SOCIAL DOS SERVIDORES DE CAJAMAR
ESTADO DE SÃO PAULO**

Portaria Nº 148 /2023 - FLS. 02

Art. 4º Esta Portaria entra em vigor na data de sua publicação, com efeitos financeiros a partir de **01/12/2023**, revogam-se disposições em contrário.

Art. 5º Revogam-se as disposições em contrário.

PUBLIQUE-SE. REGISTRE-SE. CUMPRA-SE.

CAJAMAR/SP, 28 de Novembro de 2023.



LUIZ HENRIQUE MIRANDA TEIXEIRA

Diretor Executivo

Registrada em livro próprio e publicada Diário Oficial do Município de Cajamar.




MARCELO RIBAS DE OLIVEIRA

Diretor Depto. de Benefícios



INSTITUTO DE PREVIDÊNCIA SOCIAL DOS SERVIDORES DE CAJAMAR
ESTADO DE SÃO PAULO


Qtde	Comp.	Remun.	Fator Atualiz.	Remun. Atualiz.	Qtde	Comp.	Remun.	Fator Atualiz.	Remun. Atualiz.
142	1/2012	1.131,90	1,955071	2.212,94	199	1/2007	656,60	2,576365	1.691,64
143	12/2011	1.062,82	1,966211	2.089,73	200	12/2006	636,61	2,592335	1.650,31
144	11/2011	1.062,82	1,977415	2.101,64	201	11/2006	724,76	2,603218	1.886,71
145	10/2011	1.062,82	1,983750	2.108,37	202	10/2006	636,61	2,614414	1.664,36
146	9/2011	1.062,82	1,992675	2.117,85	203	9/2006	642,12	2,618600	1.681,46
147	8/2011	1.062,82	2,001045	2.126,75	204	8/2006	636,61	2,618075	1.666,69
148	7/2011	711,85	2,001045	1.424,44	205	7/2006	633,43	2,620954	1.660,19
149	6/2011	899,81	2,005444	1.804,52	206	6/2006	169,77	2,619119	1.320,00
150	5/2011	1.409,47	2,016874	2.842,72	207	12/1996	678,67	6,529477	4.431,36
151	4/2011	1.119,04	2,031393	2.273,21	208	11/1996	672,47	6,547771	4.403,18
152	3/2011	913,87	2,044809	1.868,69	209	10/1996	680,36	6,562170	4.464,64
153	2/2011	878,72	2,055844	1.806,51	210	9/1996	957,56	6,570700	6.291,84
154	1/2011	421,78	2,075171	1.320,00	211	8/1996	957,56	6,570963	6.292,09
155	12/2010	674,83	2,087626	1.408,79	212	7/1996	957,56	6,642591	6.360,68
156	11/2010	1.079,74	2,109127	2.277,31	213	6/1996	518,11	6,723629	3.483,58
157	10/2010	931,91	2,128533	1.983,60	214	5/1996	533,49	6,836585	3.647,25
158	9/2010	927,09	2,140025	1.984,00	215	4/1996	453,25	6,884440	3.120,37
159	8/2010	964,05	2,138522	2.061,64	216	3/1996	478,62	6,904406	3.304,59
160	7/2010	964,05	2,137028	2.060,20	217	2/1996	444,87	6,953429	3.093,37
161	6/2010	964,05	2,134674	2.057,93	218	1/1996	400,87	7,054944	2.828,12
162	5/2010	964,05	2,143856	2.066,78	219	12/1995	510,12	7,171355	3.658,25
163	4/2010	931,91	2,159504	2.012,46	220	11/1995	722,37	7,279641	5.258,59
164	3/2010	964,05	2,174834	2.096,65	221	10/1995	490,50	7,381555	3.620,65
165	2/2010	899,79	2,190063	1.970,60	222	9/1995	493,87	7,467923	3.688,18
166	1/2010	1.362,27	2,209334	3.009,71	223	8/1995	521,87	7,544095	3.937,04
167	12/2009	730,54	2,214636	1.617,88	224	7/1995	514,02	7,729683	3.973,21
168	11/2009	793,40	2,222829	1.763,59	225	6/1995	516,62	7,870355	4.065,98
169	10/2009	726,35	2,228167	1.618,43	226	5/1995	539,37	8,072628	4.354,13
170	9/2009	726,35	2,231731	1.621,02	227	4/1995	376,99	8,227622	3.101,73
171	8/2009	726,35	2,233516	1.622,31	228	3/1995	373,37	8,343633	3.115,26
172	7/2009	726,35	2,238651	1.626,04	229	2/1995	372,75	8,426227	3.140,88
173	6/2009	726,35	2,248062	1.632,88	230	1/1995	317,87	8,566950	2.723,18
174	5/2009	726,35	2,261552	1.642,68	231	12/1994	70,00	8,754566	1.320,00
175	4/2009	726,35	2,273981	1.651,71	232	11/1994	70,00	9,040841	1.320,00
176	3/2009	653,72	2,278534	1.489,52	233	10/1994	70,00	9,208999	1.320,00
177	2/2009	1.078,00	2,285591	2.463,87	234	9/1994	70,00	9,348058	1.320,00
178	1/2009	726,35	2,300229	1.670,77	235	8/1994	64,79	9,858459	1.320,00
179	12/2008	754,53	2,306894	1.740,62	236	7/1994	64,79	10,45785	1.320,00
180	11/2008	749,20	2,315664	1.734,90					
181	10/2008	728,32	2,327239	1.694,97					
182	9/2008	824,39	2,330733	1.921,43					
183	8/2008	833,62	2,335622	1.947,02					
184	7/2008	824,39	2,349175	1.936,64					
185	6/2008	824,39	2,370551	1.954,26					
186	5/2008	824,39	2,393305	1.973,02					
187	4/2008	833,62	2,408624	2.007,88					
188	3/2008	815,16	2,420909	1.973,43					
189	2/2008	833,62	2,433250	2.028,41					
190	1/2008	824,39	2,450040	2.019,79					
191	12/2007	789,18	2,473805	1.952,28					
192	11/2007	808,12	2,484442	2.007,73					
193	10/2007	875,47	2,491893	2.181,58					
194	9/2007	656,60	2,498129	1.640,27					
195	8/2007	656,60	2,512870	1.649,95					
196	7/2007	240,76	2,520917	1.320,00					
197	3/2007	459,63	2,553081	1.320,00					
198	2/2007	656,60	2,563801	1.683,39					
							Total:		551.077,14



INSTITUTO DE PREVIDÊNCIA SOCIAL DOS SERVIDORES DE CAJAMAR ESTADO DE SÃO PAULO

Lista das 80% Maiores Remunerações

Qtde	Comp.	Remun.	Fator Atualiz.	Remun. Atualiz.	Qtde	Comp.	Remun.	Fator Atualiz.	Remun. Atualiz.	Qtde	Comp.	Remun.	Fator Atualiz.	Remun. Atualiz.	
1	7/1996	957,56	6,642591	6.360,68	64	1/2017	1.650,62	1,387009	2.289,42	127	12/2020	1.798,46	1,209905	2.175,97	
2	8/1996	957,56	6,570963	6.292,09	65	2/2017	1.650,62	1,381203	2.279,84	128	5/2012	1.131,90	1,921808	2.175,29	
3	9/1996	957,56	6,570700	6.291,84	66	11/2010	1.079,74	2,109127	2.277,31	129	11/2022	2.087,17	1,041418	2.173,62	
4	11/1995	722,37	7,279641	5.258,59	67	1/2023	2.208,02	1,030367	2.275,07	130	6/2014	1.288,76	1,684684	2.171,15	
5	1/2021	3.849,65	1,192493	4.590,68	68	3/2017	1.650,62	1,377902	2.274,39	131	7/2016	1.541,20	1,406664	2.167,95	
6	10/1996	680,36	6,562170	4.464,64	69	1/2016	1.541,20	1,475348	2.273,81	132	9/2013	1.216,85	1,781571	2.167,90	
7	1/2013	2.414,81	1,840971	4.445,60	70	4/2011	1.119,04	2,031393	2.273,21	133	7/2014	1.288,76	1,680317	2.165,53	
8	12/1996	678,67	6,529477	4.431,36	71	4/2017	1.650,62	1,373509	2.267,14	134	8/2012	1.140,80	1,898176	2.165,44	
9	11/1996	672,47	6,547771	4.403,18	72	5/2017	1.650,62	1,372409	2.265,33	135	12/2022	2.087,17	1,037477	2.165,39	
10	5/1995	539,37	8,072628	4.354,13	73	2/2023	2.208,02	1,025649	2.264,65	136	6/2012	1.131,90	1,911295	2.163,39	
11	6/1995	516,62	7,870355	4.065,98	74	7/2017	1.650,62	1,371599	2.263,99	137	8/2014	1.288,76	1,678135	2.162,71	
12	7/1995	514,02	7,729683	3.973,21	75	10/2017	1.650,62	1,369956	2.261,28	138	10/2013	1.216,85	1,776778	2.162,07	
13	8/1995	521,87	7,544095	3.937,04	76	9/2017	1.650,62	1,369683	2.260,83	139	5/2022	2.068,86	1,044580	2.161,09	
14	9/1995	493,87	7,467923	3.688,18	77	8/2017	1.650,62	1,369275	2.260,15	140	9/2014	1.288,76	1,675121	2.158,83	
15	12/1995	510,12	7,171355	3.658,25	78	6/2020	1.798,46	1,256713	2.260,15	141	7/2012	1.131,90	1,906338	2.157,78	
16	5/1996	533,49	6,836585	3.647,25	79	1/2022	2.068,86	1,091492	2.258,14	142	11/2014	1.298,74	1,660644	2.156,74	
17	10/1995	490,50	7,381555	3.620,65	80	6/2017	1.650,62	1,367484	2.257,20	143	8/2016	1.541,20	1,397716	2.154,16	
18	6/1996	518,11	6,723629	3.483,58	81	5/2020	1.798,46	1,253564	2.254,48	144	6/2022	2.068,86	1,039900	2.151,41	
19	3/1996	478,62	6,904406	3.304,59	82	7/2020	1.798,46	1,252953	2.253,39	145	8/2022	2.068,86	1,039733	2.151,06	
20	2/1995	372,75	8,426227	3.140,88	83	3/2020	1.798,46	1,252938	2.253,36	146	11/2013	1.216,85	1,766001	2.148,96	
21	4/1996	453,25	6,884440	3.120,37	84	4/2020	1.798,46	1,250686	2.249,31	147	10/2014	1.288,76	1,666957	2.148,31	
22	3/1995	373,37	8,343633	3.115,26	85	12/2017	1.650,62	1,362452	2.248,89	148	9/2016	1.541,20	1,393402	2.147,51	
23	4/1995	376,99	8,227622	3.101,73	86	1/2014	1.288,76	1,743957	2.247,54	149	10/2016	1.541,20	1,392287	2.145,79	
24	2/1996	444,87	6,953429	3.093,37	87	3/2023	2.208,02	1,017812	2.247,35	150	6/2015	1.381,94	1,548981	2.140,60	
25	11/2016	2.204,06	1,389919	3.063,46	88	8/2020	1.798,46	1,247464	2.243,51	151	9/2012	1.131,90	1,889678	2.138,93	
26	1/2015	1.838,13	1,641707	3.017,67	89	2/2022	2.068,86	1,084227	2.243,11	152	7/2022	2.068,86	1,033494	2.138,15	
27	1/2010	1.362,27	2,209334	3.009,71	90	1/2020	1.782,55	1,257454	2.241,47	153	12/2013	1.216,85	1,756514	2.137,41	
28	7/2013	1.650,10	1,782099	2.940,64	91	2/2016	1.541,20	1,453399	2.239,98	154	8/2011	1.062,82	2,001045	2.126,75	
29	5/2011	1.409,47	2,016874	2.842,72	92	2/2020	1.782,55	1,255066	2.237,22	155	10/2012	1.131,90	1,877848	2.125,54	
30	1/1996	400,87	7,054944	2.828,12	93	2/2015	1.381,94	1,617758	2.235,64	156	7/2015	1.381,94	1,537150	2.124,25	
31	2/2021	2.330,88	1,189281	2.772,07	94	9/2020	1.798,46	1,242987	2.235,46	157	9/2011	1.062,82	1,992675	2.117,85	
32	3/2021	2.330,88	1,179609	2.749,53	95	2/2014	1.288,76	1,733041	2.233,47	158	9/2021	1.879,76	1,125669	2.115,99	
33	4/2021	2.330,88	1,169549	2.726,08	96	4/2023	2.208,02	1,011339	2.233,06	159	8/2015	1.381,98	1,528279	2.112,05	
34	1/1995	317,87	8,566950	2.723,18	97	10/2023	2.227,39	1,001200	2.230,06	160	11/2012	1.131,90	1,864605	2.110,55	
35	5/2021	2.330,88	1,165125	2.715,77	98	3/2015	1.391,94	1,599216	2.226,01	161	10/2011	1.062,82	1,983750	2.108,37	
36	6/2021	2.330,88	1,154045	2.689,94	99	5/2023	2.208,02	1,006007	2.221,28	162	9/2015	1.381,98	1,524471	2.106,79	
37	7/2021	2.330,88	1,147159	2.673,89	100	3/2022	2.068,86	1,073493	2.220,91	163	11/2011	1.062,82	1,977415	2.101,64	
38	1/2019	2.007,06	1,313808	2.636,89	101	3/2014	1.288,76	1,722020	2.219,27	164	12/2012	1.131,90	1,854587	2.099,21	
39	2/2019	2.007,06	1,309093	2.627,43	102	3/2016	1.541,20	1,439723	2.218,90	165	3/2010	964,05	2,174834	2.096,65	
40	3/2018	1.934,51	1,353364	2.618,10	103	8/2023	2.208,02	1,004306	2.217,53	166	10/2015	1.381,98	1,516738	2.096,10	
41	4/2018	1.934,51	1,352421	2.616,27	104	10/2020	1.798,46	1,232267	2.216,18	167	11/2015	1.392,60	1,505146	2.096,07	
42	3/2019	2.007,06	1,302063	2.613,32	105	7/2023	2.208,02	1,003402	2.215,53	168	10/2021	1.879,76	1,112324	2.090,90	
43	5/2018	1.934,51	1,349584	2.610,78	106	6/2023	2.208,02	1,002398	2.213,31	169	11/2021	1.879,76	1,112213	2.090,69	
44	6/2018	1.934,51	1,343808	2.599,61	107	9/2023	2.208,02	1,002301	2.213,10	170	12/2011	1.062,82	1,966211	2.089,73	
45	4/2019	2.007,06	1,292113	2.593,35	108	1/2012	1.131,90	1,955071	2.212,94	171	12/2015	1.392,60	1,488623	2.073,06	
46	8/2019	2.015,65	1,281071	2.582,19	109	4/2016	1.541,20	1,433413	2.209,18	172	12/2019	1.627,52	1,272792	2.071,49	
47	10/2019	2.015,65	1,280177	2.580,39	110	2/2013	1.207,39	1,824188	2.202,51	173	5/2010	964,05	2,143856	2.066,78	
48	11/2019	2.015,65	1,279664	2.579,35	111	2/2012	1.131,90	1,945149	2.201,71	174	12/2021	1.879,76	1,099459	2.066,72	
49	9/2019	2.015,65	1,279536	2.579,10	112	4/2014	1.288,76	1,708016	2.201,22	175	8/2010	964,05	2,138522	2.061,64	
50	5/2019	2.007,06	1,284404	2.577,88	113	11/2020	1.798,46	1,221396	2.196,63	176	7/2010	964,05	2,137028	2.060,20	
51	6/2019	2.007,06	1,282482	2.574,02	114	5/2016	1.541,20	1,424299	2.195,13	177	6/2010	964,05	2,134674	2.057,93	
52	7/2019	2.007,06	1,282355	2.573,76	115	3/2012	1.131,90	1,937588	2.193,16	178	2/2008	833,62	2,433250	2.028,41	
53	7/2018	1.934,51	1,324862	2.562,96	116	3/2013	1.207,39	1,814751	2.191,11	179	1/2008	824,39	2,450040	2.019,79	
54	9/2018	1.934,51	1,321558	2.556,57	117	4/2012	1.131,90	1,934112	2.189,22	180	4/2010	931,91	2,159504	2.012,46	
55	8/2018	1.934,51	1,321558	2.556,57	118	8/2021	1.924,87	1,135579	2.185,84	181	4/2008	833,62	2,408624	2.007,88	
56	11/2017	1.868,74	1,364904	2.550,65	119	5/2014	1.288,76	1,694794	2.184,18	182	11/2007	808,12	2,484442	2.007,73	
57	10/2018	1.934,51	1,317601	2.548,91	120	10/2022	2.087,17	1,046313	2.183,83	183	9/2010	927,09	2,140025	1.984,00	
58	12/2018	1.934,51	1,315645	2.545,13	121	4/2022	2.068,86	1,055446	2.183,57	184	10/2010	931,91	2,128533	1.983,60	
59	11/2018	1.934,51	1,312354	2.538,76	122	10/2007	875,47	2,491893	2.181,58	185	3/2008	815,16	2,420909	1.973,43	
60	8/2013	1.408,63	1,784419	2.513,59	123	6/2016	1.541,20	1,413275	2.178,14	186	5/2008	824,39	2,393305	1.973,02	
61	2/2009	1.078,00	2,285591	2.463,87	124	5/2015	1.391,94	1,564316	2.177,43	187	2/2010	899,79	2,190063	1.970,60	
62	1/2018	1.807,14	1,358924	2.455,77	125	4/2015	1.381,94	1,575428	2.177,15	188	6/2008	824,39	2,370551	1.954,26	
63	2/2018	1.807,14	1,355805	2.450,13	126	9/2022	2.087,17	1,042967	2.176,85						
													Total:		474.229,17



INSTITUTO DE PREVIDÊNCIA SOCIAL DOS SERVIDORES DE CAJAMAR
ESTADO DE SÃO PAULO

Processo: 2022.03.14659P 01/09/2022
Segurado: OCIMAR ROBARDELLI DE ALMEIDA
Cargo: COVEIRO Nível: 4 Referência: A
Matrícula: 10381
Órgão de Origem: DIRETORIA MUNICIPAL DE DESENVOLVIMENTO SOCIAL
Assunto: APOSENTADORIA POR INVALIDEZ
Regra: Aposentadoria por Invalidez - Redação EC 41/2003
Fundamentação Legal: Art. 40, § 1º, I da CF/88 com redação da EC nº 41/2003 e art. 46 a 50 da Lei Complementar nº 59/2005.

Guia Financeira/Planilha de Cálculo de Proventos - Apuração do Provento

Fundamentação Legal de atualização das rem. de contribuição: Artigo 1º, §1º da Lei n. 10.887/2004 c/c Artigo 29-B da Lei n. 8.213/91

Remuneração do Servidor no Cargo Efetivo		
Composição	Lei	Valor
SALÁRIO BASE		1.936,86
A.T.S.		290,53
MÉDIA DE ADICIONAL DE INSALUBRIDADE		242,69
Total		2.470,08

Apuração do Cálculo	
Título	Valor
Valor Médio Apurado	$(474229,17 / 188) = 2.522,50$
Remuneração do Servidor no Cargo Efetivo	2470,08
Valor Base para Cálculo do Benefício	2470,08

Proventos Proporcionais	
$(2470,08 / 12775) * 11219 \rightarrow 2.169,22$	
Complemento de Proventos (Art. 201, § 2º da CF) $\rightarrow 0,00$	
Tempo de Contribuição	11219 (30 Anos, 8 Meses e 29 Dias)
Valor do Provento Apurado	2.169,22
Complemento Constitucional	0,00
Valor do Provento	2.169,22

Observações:

Documento elaborado por:

ANDERSON DA SILVA BARROS
ASSISTENTE
Em 29/11/23

MARCELO RIBAS DE OLIVEIRA
Diretor do Departamento de Benefícios
Em 29/11/23