


INSTITUTO DE PREVIDÊNCIA SOCIAL DOS SERVIDORES DE CAJAMAR  
ESTADO DE SÃO PAULO

PORTARIA Nº.143 de 27 de Novembro de 2023.



“Dispõe sobre concessão de Aposentadoria por Tempo de Contribuição ao(à) Sr(a). SONIA REGINA GONCALVES DIAS, servidor efetivo da Prefeitura Municipal de Cajamar”.

**LUIZ HENRIQUE MIRANDA TEIXEIRA**, Diretor Executivo do IPSSC – Instituto de Previdência Social dos Servidores de Cajamar, usando das atribuições que lhe são conferidas pelo artigo 9º, inciso XI e XII da Lei Complementar n.º 124, de 27 de janeiro de 2.011, e;

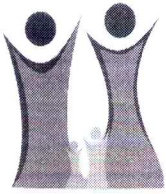
**Considerando** que o(a) segurado(a) Sr(a). SONIA REGINA GONCALVES DIAS, requereu a **APOSENTADORIA POR TEMPO DE CONTRIBUIÇÃO** nos termos do Processo n.º **2023.04.14847P**, tendo os requisitos necessários para a concessão do benefício.

**RESOLVE:**

**Art. 1º** Fica concedido o benefício de APOSENTADORIA POR TEMPO DE CONTRIBUIÇÃO, ao(à) Sr(a) SONIA REGINA GONCALVES DIAS, Portador(a) da Cédula de Identidade RG Nº. , Inscrito(a) no CPF/MF sob o nº [REDACTED] e no PIS/PASEP n.º [REDACTED] titular do cargo de provimento efetivo de PROFESSOR DE EDUCAÇÃO BASICA I-EDUC INFANTIL-PEBI-EI-FUNÇÃO, nível de vencimento n.º.All, nos termos do Anexo I, da LCM n.º. 132/2011, lotado na DEPARTAMENTO PEDAGOGICO EDUCACAO FUNDAMENTAL.

**Art. 2º** O provento de APOSENTADORIA POR TEMPO DE CONTRIBUIÇÃO será integral com base na média aritmética simples de 80% das maiores remunerações contribuição desde jul/94 (ou desde o início da contribuição se posterior a esta data. O benefício concedido encontra o fundamento legal nos termos do Art. 40, § 1º, III, "a" da CF/88 com redação da EC 41/2003 e art. 55, incisos I a III da Lei Complementar n.º 59/2005.. O valor nominal do provento de Aposentadoria corresponde a R\$ 4.463,40(Quatro mil e quatrocentos e sessenta e três reais e quarenta centavos), conforme memória de cálculo que integra os autos.

**Art. 3º** O benefício não terá direito à paridade e extensão de vantagens ativo-inativo, sendo corrigido anualmente, na mesma data e nos mesmos índices do reajuste dos benefícios do RGPS/INSS.



**INSTITUTO DE PREVIDÊNCIA SOCIAL DOS SERVIDORES DE CAJAMAR  
ESTADO DE SÃO PAULO**

**Portaria Nº143/2023 - FLS.02**

**Art. 4º** Esta Portaria entra em vigor na data de sua publicação com efeitos financeiros a partir de 01/12/2023.

**Art. 5º** Revogam-se as disposições em contrário.

**PUBLIQUE-SE. REGISTRE-SE. CUMPRA-SE.**

CAJAMAR/SP, 27 de Novembro de 2023.

**LUIZ HENRIQUE MIRANDA TEIXEIRA**

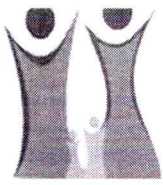
Diretor Executivo

Registrada em livro próprio e publicada Diário Oficial do Município, nos termos da legislação em regência.

**MARCELO RIBAS DE OLIVEIRA**

Diretor Depto. de Benefícios





**INSTITUTO DE PREVIDÊNCIA SOCIAL DOS SERVIDORES DE CAJAMAR  
ESTADO DE SÃO PAULO**

Processo: 2023.04.14847P

Data Calculo: 24/11/2023

Segurado: SONIA REGINA GONCALVES DIAS

Cargo: PROFESSOR DE  
EDUCAÇÃO BÁSICA I-  
EDUC INFANTIL-PEBI-EI-  
FUNÇÃO

Matrícula: 13656

Órgão de Origem: DEPARTAMENTO PEDAGOGICO EDUCACAO FUNDAMENTAL

Assunto: APOSENTADORIA POR TEMPO DE CONTRIBUIÇÃO

Regra: Apos. Voluntária Tempo Contribuição - Permanente da E.C. 41/2003 - ESPECIAL

Fundamentação Legal: Art 40, § 1º, III, "a", § 5º da CF/88 com redação da EC nº 41/2003 e art. 55, incisos I a III, § 3º da Lei Complementar nº 59/2005

**Lista das Remunerações**

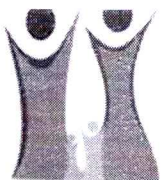
Qtde	Comp.	Remun.	Fator Atualiz.	Remun. Atualiz.	Qtde	Comp.	Remun.	Fator Atualiz.	Remun. Atualiz.	Qtde	Comp.	Remun.	Fator Atualiz.	Remun. Atualiz.
1	10/2023	6.406,55	1,001200	6.414,24	48	11/2019	3.822,71	1,279664	4.891,78	95	12/2015	3.174,54	1,488623	4.725,69
2	9/2023	6.461,09	1,002301	6.475,96	49	10/2019	3.846,38	1,280177	4.924,05	96	11/2015	3.471,27	1,505146	5.224,77
3	8/2023	6.391,83	1,004306	6.419,35	50	9/2019	3.846,38	1,279536	4.921,58	97	10/2015	3.348,81	1,516738	5.079,27
4	7/2023	6.406,55	1,003402	6.428,35	51	8/2019	3.810,88	1,281071	4.882,01	98	9/2015	5.272,46	1,524471	8.037,71
5	6/2023	6.432,52	1,002398	6.447,95	52	7/2019	3.846,38	1,282355	4.932,42	99	8/2015	2.826,44	1,528279	4.319,59
6	5/2023	6.409,14	1,006007	6.447,64	53	6/2019	3.822,71	1,282482	4.902,56	100	7/2015	3.010,59	1,537150	4.627,73
7	4/2023	6.426,46	1,011339	6.499,33	54	5/2019	3.893,72	1,284404	5.001,11	101	6/2015	3.207,59	1,548981	4.968,50
8	3/2023	6.409,14	1,017812	6.523,30	55	4/2019	3.822,71	1,292113	4.939,37	102	5/2015	2.963,48	1,564316	4.635,82
9	2/2023	6.354,60	1,025649	6.517,59	56	3/2019	3.846,38	1,302063	5.008,23	103	4/2015	28.822,16	1,575428	45.407,24
10	1/2023	6.786,30	1,030367	6.992,38	57	2/2019	3.799,04	1,309093	4.973,30	104	3/2015	2.646,58	1,599216	4.232,45
11	12/2022	6.300,07	1,037477	6.536,18	58	1/2019	3.865,07	1,313808	5.077,96	105	2/2015	2.646,58	1,617758	4.281,53
12	11/2022	6.562,36	1,041418	6.834,16	59	12/2018	3.806,78	1,315645	5.008,37	106	1/2015	3.471,98	1,641707	5.699,97
13	10/2022	6.548,45	1,046313	6.851,73	60	11/2018	4.046,68	1,312354	5.310,68	107	12/2014	4.221,48	1,651885	6.973,40
14	9/2022	8.872,28	1,042967	9.253,50	61	10/2018	3.661,00	1,317601	4.823,74	108	11/2014	4.312,92	1,660644	7.162,22
15	8/2022	5.334,99	1,039733	5.546,97	62	9/2018	3.672,41	1,321558	4.853,30	109	10/2014	4.251,96	1,666957	7.087,83
16	7/2022	6.515,72	1,033494	6.733,96	63	8/2018	3.626,79	1,321558	4.793,01	110	9/2014	3.420,01	1,675121	5.728,93
17	6/2022	6.537,82	1,039900	6.798,68	64	7/2018	3.706,62	1,324862	4.910,76	111	8/2014	2.971,80	1,678135	4.987,08
18	5/2022	6.513,27	1,044580	6.803,63	65	6/2018	3.706,62	1,343808	4.980,99	112	7/2014	2.663,19	1,680317	4.475,00
19	4/2022	6.521,45	1,055446	6.883,04	66	5/2018	3.911,91	1,349584	5.279,45	113	6/2014	2.743,20	1,684684	4.621,43
20	3/2022	6.499,36	1,073493	6.977,02	67	4/2018	3.832,08	1,352421	5.182,59	114	5/2014	2.545,08	1,694794	4.313,39
21	2/2022	7.326,67	1,084227	7.943,77	68	3/2018	3.706,62	1,353364	5.016,41	115	4/2014	2.655,57	1,708016	4.535,76
22	1/2022	5.514,38	1,091492	6.018,90	69	2/2018	3.626,79	1,355805	4.917,22	116	3/2014	3.592,83	1,722020	6.186,93
23	12/2021	4.731,74	1,099459	5.202,35	70	1/2018	4.071,13	1,358924	5.532,36	117	2/2014	3.173,73	1,733041	5.500,20
24	11/2021	5.110,38	1,112213	5.683,83	71	12/2017	3.693,84	1,362452	5.032,68	118	1/2014	2.381,41	1,743957	4.153,08
25	10/2021	5.123,28	1,112324	5.698,75	72	11/2017	3.919,65	1,364904	5.349,95	119	12/2013	2.141,75	1,756514	3.762,01
26	9/2021	5.149,09	1,125669	5.796,17	73	10/2017	3.556,68	1,369956	4.872,50	120	11/2013	2.134,93	1,766001	3.770,29
27	8/2021	5.097,47	1,135579	5.788,58	74	9/2017	3.556,68	1,369683	4.871,52	121	10/2013	2.077,05	1,776778	3.690,46
28	7/2021	5.136,19	1,147159	5.892,03	75	8/2017	5.750,52	1,369275	7.874,04	122	9/2013	2.237,09	1,781571	3.985,53
29	6/2021	5.136,19	1,154045	5.927,39	76	7/2017	3.534,52	1,371599	4.847,94	123	8/2013	2.240,49	1,784419	3.997,97
30	5/2021	5.136,19	1,165125	5.984,30	77	6/2017	3.578,84	1,367484	4.894,01	124	7/2013	2.097,48	1,782099	3.737,92
31	4/2021	5.142,64	1,169549	6.014,57	78	5/2017	3.822,60	1,372409	5.246,17	125	6/2013	2.107,69	1,787091	3.766,63
32	3/2021	5.084,57	1,179609	5.997,80	79	4/2017	3.811,52	1,373509	5.235,16	126	5/2013	2.077,05	1,793344	3.724,87
33	2/2021	5.084,57	1,189281	6.046,98	80	3/2017	3.523,44	1,377902	4.854,96	127	4/2013	2.240,49	1,803923	4.041,67
34	1/2021	4.185,80	1,192493	4.991,54	81	2/2017	4.386,95	1,381203	6.059,27	128	3/2013	2.196,23	1,814751	3.985,61
35	12/2020	3.999,78	1,209905	4.839,35	82	1/2017	5.222,15	1,387009	7.243,17	129	2/2013	2.063,43	1,824188	3.764,08
36	11/2020	3.999,78	1,221396	4.885,32	83	12/2016	4.632,04	1,388950	6.433,67	130	1/2013	2.084,78	1,840971	3.838,02
37	10/2020	3.999,78	1,232267	4.928,80	84	11/2016	5.441,85	1,389919	7.563,73	131	12/2012	1.962,68	1,854587	3.639,96
38	9/2020	3.999,78	1,242987	4.971,67	85	10/2016	5.598,23	1,392287	7.794,34	132	11/2012	1.978,76	1,864605	3.689,61
39	8/2020	3.999,78	1,247464	4.989,58	86	9/2016	4.663,31	1,393402	6.497,87	133	10/2012	1.943,37	1,877848	3.649,35
40	7/2020	3.999,78	1,252953	5.011,54	87	8/2016	4.190,85	1,397716	5.857,62	134	9/2012	1.943,37	1,889678	3.672,34
41	6/2020	3.999,78	1,256713	5.026,58	88	7/2016	5.483,55	1,406664	7.713,51	135	8/2012	1.930,50	1,898176	3.664,43
42	5/2020	3.999,78	1,253564	5.013,98	89	6/2016	5.452,28	1,413275	7.705,57	136	7/2012	1.930,50	1,906338	3.680,19
43	4/2020	4.036,82	1,250686	5.048,79	90	5/2016	5.514,83	1,424299	7.854,77	137	6/2012	2.010,94	1,911295	3.843,50
44	3/2020	3.999,78	1,252938	5.011,48	91	4/2016	5.410,58	1,433413	7.755,60	138	5/2012	1.943,37	1,921808	3.734,78
45	2/2020	3.999,78	1,255066	5.019,99	92	3/2016	5.540,38	1,439723	7.976,61	139	4/2012	2.059,20	1,934112	3.982,72
46	1/2020	4.040,40	1,257454	5.080,62	93	2/2016	4.851,96	1,453399	7.051,83	140	3/2012	2.123,55	1,937588	4.114,56
47	12/2019	3.822,71	1,272792	4.865,51	94	1/2016	3.816,16	1,475348	5.630,16	141	2/2012	2.628,09	1,945149	5.112,03





INSTITUTO DE PREVIDÊNCIA SOCIAL DOS SERVIDORES DE CAJAMAR  
ESTADO DE SÃO PAULO

Qtde	Comp.	Remun.	Fator Atualiz.	Remun. Atualiz.	Qtde	Comp.	Remun.	Fator Atualiz.	Remun. Atualiz.
142	1/2012	2.213,12	1,955071	4.326,81	199	4/2007	718,26	2,541890	1.825,74
143	12/2011	1.659,84	1,966211	3.263,60	200	3/2007	957,68	2,553081	2.445,03
144	11/2011	1.659,84	1,977415	3.282,19	201	2/2007	718,26	2,563801	1.841,48
145	10/2011	1.659,84	1,983750	3.292,71	202	1/2007	718,26	2,576365	1.850,50
146	9/2011	1.659,84	1,992675	3.307,52	203	12/2006	718,26	2,582335	1.861,97
147	8/2011	1.659,84	2,001045	3.321,41	204	11/2006	718,26	2,603218	1.869,79
148	7/2011	1.659,84	2,001045	3.321,41	205	10/2006	718,26	2,614414	1.877,83
149	6/2011	1.694,10	2,005444	3.399,06	206	9/2006	718,26	2,618600	1.880,84
150	5/2011	1.659,84	2,016874	3.347,69	207	8/2006	718,26	2,618075	1.890,46
151	4/2011	1.400,85	2,031393	2.845,68	208	7/2006	718,26	2,620954	1.882,53
152	3/2011	1.400,85	2,044809	2.864,47	209	6/2006	893,26	2,619119	2.339,55
153	2/2011	1.400,85	2,055844	2.879,93	210	5/2006	718,26	2,622528	1.883,66
154	1/2011	1.867,80	2,075171	3.876,00	211	4/2006	652,96	2,625670	1.714,46
155	12/2010	1.400,85	2,087626	2.924,45	212	3/2006	870,61	2,632759	2.292,11
156	11/2010	1.400,85	2,109127	2.954,57	213	2/2006	652,96	2,638815	1.723,04
157	10/2010	1.400,85	2,128533	2.981,76	214	1/2006	641,30	2,648840	1.698,70
158	9/2010	1.400,85	2,140025	2.997,55	215	12/2005	641,30	2,659440	1.705,50
159	8/2010	1.400,85	2,138522	2.995,75	216	11/2005	641,30	2,673798	1.714,71
160	7/2010	1.400,85	2,137028	2.993,66	217	10/2005	641,30	2,689311	1.724,66
161	6/2010	1.655,85	2,134674	3.534,70	218	9/2005	641,30	2,693345	1.727,24
162	5/2010	1.400,85	2,143856	3.003,22	219	8/2005	641,30	2,693345	1.727,24
163	4/2010	1.360,05	2,159504	2.937,02	220	7/2005	641,30	2,694145	1.727,76
164	3/2010	1.360,05	2,174834	2.957,88	221	6/2005	791,30	2,691186	2.129,54
165	2/2010	1.360,05	2,190063	2.978,60	222	5/2005	641,30	2,710027	1.737,94
166	1/2010	1.806,73	2,209334	3.991,67	223	4/2005	641,30	2,734687	1.753,75
167	12/2009	1.340,05	2,214636	2.967,72	224	3/2005	641,30	2,754649	1.766,56
168	11/2009	1.340,05	2,222829	2.978,70	225	2/2005	855,07	2,766770	2.365,78
169	10/2009	1.340,05	2,228167	2.985,86	226	1/2005	641,30	2,782541	1.784,44
170	9/2009	1.340,05	2,231731	2.990,63	227	12/2004	641,30	2,806476	1.799,79
171	8/2009	1.340,05	2,233516	2.993,02	228	11/2004	641,30	2,818818	1.807,71
172	7/2009	1.340,05	2,238651	2.999,90	229	10/2004	641,30	2,823609	1.810,78
173	6/2009	1.572,55	2,248062	3.535,19	230	9/2004	641,30	2,828413	1.813,86
174	5/2009	1.340,05	2,261352	3.030,59	231	8/2004	641,30	2,842559	1.822,93
175	4/2009	859,34	2,273981	1.954,12	232	7/2004	641,30	2,863299	1.836,23
176	3/2009	859,34	2,278534	1.958,04	233	6/2004	641,30	2,877615	1.845,41
177	2/2009	859,34	2,285591	1.964,10	234	5/2004	641,30	2,889132	1.852,80
178	1/2009	1.103,03	2,300229	2.537,22	235	4/2004	641,30	2,900970	1.860,39
179	12/2008	731,08	2,306894	1.686,52	236	3/2004	583,00	2,917510	1.700,91
180	11/2008	731,08	2,315664	1.692,94	237	2/2004	563,50	2,928887	1.650,43
181	10/2008	731,08	2,327239	1.701,40	238	12/2003	492,59	2,970035	1.463,01
182	9/2008	731,08	2,330733	1.703,95	239	11/2003	566,28	2,984287	1.689,94
183	8/2008	731,08	2,335622	1.707,53	240	10/2003	481,87	2,997421	1.444,37
184	7/2008	731,08	2,349175	1.717,43	241	9/2003	484,07	3,028892	1.466,20
185	6/2008	938,58	2,370551	2.224,95	242	8/2003	477,59	3,047670	1.455,54
186	5/2008	731,08	2,393305	1.749,70	243	7/2003	520,23	3,041577	1.582,32
187	4/2008	731,08	2,408624	1.760,90	244	6/2003	642,02	3,020292	1.939,09
188	3/2008	731,08	2,420909	1.769,88	245	5/2003	515,19	3,000053	1.545,60
189	2/2008	731,08	2,433250	1.778,90	246	4/2003	501,53	3,012351	1.510,78
190	1/2008	937,73	2,450040	2.297,48	247	3/2003	431,09	3,082355	1.320,15
191	12/2007	718,26	2,473805	1.776,84	248	2/2003	436,15	3,111050	1.356,88
192	11/2007	718,26	2,484442	1.784,48	249	1/2003	484,17	3,178557	1.538,96
193	10/2007	718,26	2,491893	1.789,83	250	12/2002	488,29	3,264380	1.593,96
194	9/2007	718,26	2,498129	1.794,31	251	11/2002	533,78	3,455022	1.844,22
195	8/2007	718,26	2,512870	1.804,89	252	10/2002	530,45	3,600473	1.909,87
196	7/2007	718,26	2,520917	1.810,67	253	9/2002	485,02	3,695521	1.792,40
197	6/2007	908,26	2,528724	2.296,74	254	8/2002	421,86	3,782746	1.595,79
198	5/2007	718,26	2,535298	1.821,00	255	7/2002	478,75	3,860289	1.846,11
					256	6/2002	355,92	3,927454	1.397,86
					257	12/2001	443,93	4,025309	1.786,96
					258	11/2001	460,22	4,055898	1.866,61
					259	10/2001	328,32	4,114703	1.350,94
					260	9/2001	244,32	4,130348	1.320,00
					261	8/2001	345,25	4,167519	1.438,84
					262	7/2001	322,93	4,235032	1.367,62
					263	6/2001	360,85	4,296866	1.550,52



INSTITUTO DE PREVIDÊNCIA SOCIAL DOS SERVIDORES DE CAJAMAR  
ESTADO DE SÃO PAULO

264	5/2001	322,93	4,315772	1.393,69
265	4/2001	322,93	4,364537	1.409,44
266	2/2001	151,00	4,414411	1.320,00
267	7/2000	151,00	4,721758	1.320,00
268	6/2000	151,00	4,765665	1.320,00
269	5/2000	151,00	4,797597	1.320,00
270	4/2000	166,76	4,803840	1.320,00
271	3/2000	280,00	4,812483	1.347,50
272	2/2000	313,90	4,821627	1.513,51
273	1/2000	335,79	4,870807	1.635,57
274	12/1999	378,58	4,930714	1.866,67
275	11/1999	74,67	5,055465	1.320,00
276	4/1999	250,34	5,443409	1.362,70
277	3/1999	417,37	5,551184	2.316,90
278	2/1999	433,12	5,797660	2.511,08
279	1/1999	398,50	5,864333	2.336,94
280	12/1998	377,75	5,921801	2.236,96
281	11/1998	174,50	5,921801	1.320,00
282	10/1998	390,75	5,921801	2.313,94
283	9/1998	451,62	5,921801	2.674,40
284	8/1998	514,87	5,921801	3.048,96
285	7/1998	449,87	5,921801	2.664,04
286	6/1998	500,25	5,938384	2.970,68
287	5/1998	532,00	5,952040	3.166,49
288	4/1998	484,02	5,952040	2.880,91
289	3/1998	592,70	5,965727	3.535,89
<b>Total:</b>				<b>1.121.840,92</b>






**INSTITUTO DE PREVIDÊNCIA SOCIAL DOS SERVIDORES DE CAJAMAR  
ESTADO DE SÃO PAULO**

**Lista das 80% Maiores Remunerações**

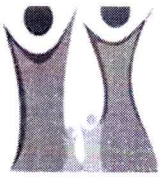
Qtde	Comp.	Remun.	Fator Atualiz.	Remun. Atualiz.	Qtde	Comp.	Remun.	Fator Atualiz.	Remun. Atualiz.	Qtde	Comp.	Remun.	Fator Atualiz.	Remun. Atualiz.
1	4/2015	28.822,16	1,575428	45.407,24	64	12/2021	4.731,74	1,099459	5.202,35	127	9/2013	2.237,09	1,781571	3.985,53
2	9/2022	8.872,28	1,042967	9.253,50	65	4/2018	3.832,08	1,352421	5.182,59	128	4/2012	2.059,20	1,934112	3.982,72
3	9/2015	5.272,46	1,524471	8.037,71	66	2/2012	2.628,09	1,945149	5.112,03	129	1/2011	1.867,80	2,075171	3.876,00
4	3/2016	5.540,38	1,439723	7.976,61	67	1/2020	4.040,40	1,257454	5.080,62	130	6/2012	2.010,94	1,911295	3.843,50
5	2/2022	7.326,67	1,084227	7.943,77	68	10/2015	3.348,81	1,516738	5.079,27	131	1/2013	2.084,78	1,840971	3.838,02
6	8/2017	5.750,52	1,369275	7.874,04	69	1/2019	3.865,07	1,313808	5.077,96	132	11/2013	2.134,93	1,766001	3.770,29
7	5/2016	5.514,83	1,424299	7.854,77	70	4/2020	4.036,82	1,250686	5.048,79	133	6/2013	2.107,69	1,787091	3.766,63
8	10/2016	5.598,23	1,392287	7.794,34	71	12/2017	3.693,84	1,362452	5.032,68	134	2/2013	2.063,43	1,824188	3.764,08
9	4/2016	5.410,58	1,433413	7.755,60	72	6/2020	3.999,78	1,256713	5.026,58	135	12/2013	2.141,75	1,756514	3.762,01
10	7/2016	5.483,55	1,406664	7.713,51	73	2/2020	3.999,78	1,255066	5.019,99	136	7/2013	2.097,48	1,782099	3.737,92
11	6/2016	5.452,28	1,413275	7.705,57	74	3/2018	3.706,62	1,353364	5.016,41	137	5/2012	1.943,37	1,921808	3.734,78
12	11/2016	5.441,85	1,389919	7.563,73	75	5/2020	3.999,78	1,253564	5.013,98	138	5/2013	2.077,05	1,793344	3.724,87
13	1/2017	5.222,15	1,387009	7.243,17	76	7/2020	3.999,78	1,252953	5.011,54	139	10/2013	2.077,05	1,776778	3.690,46
14	11/2014	4.312,92	1,660644	7.162,22	77	3/2020	3.999,78	1,252938	5.011,48	140	11/2012	1.978,76	1,864605	3.689,61
15	10/2014	4.251,96	1,666957	7.087,83	78	12/2018	3.806,78	1,315645	5.008,37	141	7/2012	1.930,50	1,906338	3.680,19
16	2/2016	4.851,96	1,453399	7.051,83	79	3/2019	3.846,38	1,302063	5.008,23	142	9/2012	1.943,37	1,889678	3.672,34
17	1/2023	6.786,30	1,030367	6.992,38	80	5/2019	3.893,72	1,284404	5.001,11	143	8/2012	1.930,50	1,898176	3.664,43
18	3/2022	6.499,36	1,073493	6.977,02	81	1/2021	4.185,80	1,192493	4.991,54	144	10/2012	1.943,37	1,877848	3.649,35
19	12/2014	4.221,48	1,651885	6.973,40	82	8/2020	3.999,78	1,247464	4.989,58	145	12/2012	1.962,68	1,854587	3.639,96
20	4/2022	6.521,45	1,055446	6.883,04	83	8/2014	2.971,80	1,678135	4.987,08	146	3/1998	592,70	5,965727	3.535,89
21	10/2022	6.548,45	1,046313	6.851,73	84	6/2018	3.706,62	1,343808	4.980,99	147	6/2009	1.572,55	2,248062	3.535,19
22	11/2022	6.562,36	1,041418	6.834,16	85	2/2019	3.799,04	1,309093	4.973,30	148	6/2010	1.655,85	2,134674	3.534,70
23	5/2022	6.513,27	1,044580	6.803,63	86	9/2020	3.999,78	1,242987	4.971,67	149	5/2011	1.659,84	2,016874	3.347,69
24	6/2022	6.537,82	1,039900	6.798,68	87	6/2015	3.207,59	1,548981	4.968,50	150	8/2011	1.659,84	2,001045	3.321,41
25	7/2022	6.515,72	1,033494	6.733,96	88	4/2019	3.822,71	1,292113	4.939,37	151	7/2011	1.659,84	2,001045	3.321,41
26	12/2022	6.300,07	1,037477	6.536,18	89	7/2019	3.846,38	1,282355	4.932,42	152	9/2011	1.659,84	1,992675	3.307,52
27	3/2023	6.409,14	1,017812	6.523,30	90	10/2020	3.999,78	1,232267	4.928,80	153	10/2011	1.659,84	1,983750	3.292,71
28	2/2023	6.354,60	1,025649	6.517,59	91	10/2019	3.846,38	1,280177	4.924,05	154	11/2011	1.659,84	1,977415	3.282,19
29	4/2023	6.426,46	1,011339	6.499,33	92	9/2019	3.846,38	1,279536	4.921,58	155	12/2011	1.659,84	1,966211	3.263,60
30	9/2016	4.663,31	1,393402	6.497,87	93	2/2018	3.626,79	1,355805	4.917,22	156	5/1998	532,00	5,952040	3.166,49
31	9/2023	6.461,09	1,002301	6.475,96	94	7/2018	3.706,62	1,324862	4.910,76	157	8/1998	514,87	5,921801	3.048,96
32	6/2023	6.432,52	1,002398	6.447,95	95	6/2019	3.822,71	1,282482	4.902,56	158	5/2009	1.340,05	2,261552	3.030,59
33	5/2023	6.409,14	1,006007	6.447,64	96	6/2017	3.578,84	1,367484	4.894,01	159	5/2010	1.400,85	2,143856	3.003,22
34	12/2016	4.632,04	1,388950	6.433,67	97	11/2019	3.822,71	1,279664	4.891,78	160	7/2009	1.340,05	2,238651	2.999,90
35	7/2023	6.406,55	1,003402	6.428,35	98	11/2020	3.999,78	1,221396	4.885,32	161	9/2010	1.400,85	2,140025	2.997,85
36	8/2023	6.391,83	1,004306	6.419,35	99	8/2019	3.810,88	1,281071	4.882,01	162	8/2010	1.400,85	2,138522	2.995,75
37	10/2023	6.406,55	1,001200	6.414,24	100	10/2017	3.556,68	1,369956	4.872,50	163	7/2010	1.400,85	2,137028	2.993,66
38	3/2014	3.592,83	1,722020	6.186,93	101	9/2017	3.556,68	1,369683	4.871,52	164	8/2009	1.340,05	2,235516	2.993,02
39	2/2017	4.386,95	1,381203	6.059,27	102	12/2019	3.822,71	1,272792	4.865,51	165	9/2009	1.340,05	2,231731	2.990,63
40	2/2021	5.084,57	1,189281	6.046,98	103	3/2017	3.523,44	1,377902	4.854,96	166	10/2009	1.340,05	2,228167	2.985,86
41	1/2022	5.514,38	1,091492	6.018,90	104	9/2018	3.672,41	1,321558	4.853,30	167	10/2010	1.400,85	2,128533	2.981,76
42	4/2021	5.142,64	1,169549	6.014,57	105	7/2017	3.534,52	1,371599	4.847,94	168	11/2009	1.340,05	2,222829	2.978,70
43	3/2021	5.084,57	1,179609	5.997,80	106	12/2020	3.999,78	1,209905	4.839,35	169	2/2010	1.360,05	2,190063	2.978,60
44	5/2021	5.136,19	1,165125	5.984,30	107	10/2018	3.661,00	1,317601	4.823,74	170	6/1998	500,25	5,938384	2.970,88
45	6/2021	5.136,19	1,154045	5.927,39	108	8/2018	3.626,79	1,321558	4.793,01	171	12/2009	1.340,05	2,214636	2.967,72
46	7/2021	5.136,19	1,147159	5.892,03	109	12/2015	3.174,54	1,488623	4.725,69	172	3/2010	1.360,05	2,174834	2.957,88
47	8/2016	4.190,85	1,397716	5.857,62	110	5/2015	2.963,48	1,564316	4.635,82	173	11/2010	1.400,85	2,109127	2.954,57
48	9/2021	5.149,09	1,125669	5.796,17	111	7/2015	3.010,59	1,537150	4.627,73	174	4/2010	1.360,05	2,159504	2.937,03
49	8/2021	5.097,47	1,135579	5.788,58	112	6/2014	2.743,20	1,684684	4.621,43	175	12/2010	1.400,85	2,087626	2.924,45
50	9/2014	3.420,01	1,675121	5.728,93	113	4/2014	2.655,57	1,708016	4.535,76	176	4/1998	484,02	5,952040	2.880,91
51	1/2015	3.471,98	1,641707	5.699,97	114	7/2014	2.663,19	1,680317	4.475,00	177	2/2011	1.400,85	2,055844	2.879,93
52	10/2021	5.123,28	1,112324	5.698,75	115	1/2012	2.213,12	1,955071	4.326,81	178	3/2011	1.400,85	2,044809	2.864,47
53	11/2021	5.110,38	1,112213	5.683,83	116	8/2015	2.826,44	1,528279	4.319,59	179	4/2011	1.400,85	2,031393	2.845,68
54	1/2016	3.816,16	1,475348	5.630,16	117	5/2014	2.545,08	1,694794	4.313,39	180	9/1998	451,62	5,921801	2.674,40
55	8/2022	5.334,99	1,039733	5.546,97	118	2/2015	2.646,58	1,617758	4.281,53	181	7/1998	449,87	5,921801	2.664,04
56	1/2018	4.071,13	1,358924	5.532,36	119	3/2015	2.646,58	1,599216	4.232,45	182	1/2009	1.103,03	2,300229	2.537,22
57	2/2014	3.173,73	1,733041	5.500,20	120	1/2014	2.381,41	1,743957	4.153,08	183	2/1999	433,12	5,797660	2.511,08
58	11/2017	3.919,65	1,364904	5.349,95	121	3/2012	2.123,55	1,937588	4.114,56	184	3/2007	957,68	2,553081	2.445,03
59	11/2018	4.046,68	1,312354	5.310,68	122	4/2013	2.240,49	1,803923	4.041,67	185	2/2005	855,07	2,766770	2.365,78
60	5/2018	3.911,91	1,349584	5.279,45	123	6/2011	1.994,10	2,005444	3.999,06	186	6/2006	893,26	2,619119	2.339,55
61	5/2017	3.822,60	1,372409	5.246,17	124	8/2013	2.240,49	1,784419	3.997,97	187	1/1999	398,50	5,864333	2.336,94
62	4/2017	3.811,52	1,373509	5.235,16	125	1/2010	1.806,73	2,209334	3.991,67	188	3/1999	417,37	5,551184	2.316,90
63	11/2015	3.471,27	1,505146	5.224,77	126	3/2013	2.196,23	1,814751	3.985,61	189	10/1998	390,75	5,921801	2.313,94
										190	1/2008	937,73	2,450040	2.297,48



INSTITUTO DE PREVIDÊNCIA SOCIAL DOS SERVIDORES DE CAJAMAR  
ESTADO DE SÃO PAULO

Otde	Comp.	Remun.	Fator Atualiz.	Remun. Atualiz.
189	10/1998	390,75	5,921801	2.313,94
190	1/2008	937,73	2,450040	2.297,48
191	6/2007	908,26	2,528724	2.296,74
192	3/2006	870,61	2,632759	2.292,11
193	12/1998	377,75	5,921801	2.236,96
194	6/2008	938,58	2,370551	2.224,95
195	6/2005	791,30	2,691186	2.129,54
196	2/2009	859,34	2,285591	1.964,10
197	3/2009	859,34	2,278534	1.958,04
198	4/2009	859,34	2,273981	1.954,12
199	6/2003	642,02	3,020292	1.939,09
200	10/2002	530,45	3,600473	1.909,87
201	5/2006	718,26	2,622528	1.883,66
202	7/2006	718,26	2,620954	1.882,53
203	9/2006	718,26	2,618600	1.880,84
204	8/2006	718,26	2,618075	1.880,46
205	10/2006	718,26	2,614414	1.877,83
206	11/2006	718,26	2,603218	1.869,79
207	12/1999	378,58	4,930714	1.866,67
208	11/2001	460,22	4,055898	1.866,61
209	12/2006	718,26	2,592335	1.861,97
210	4/2004	641,30	2,900970	1.860,39
211	5/2004	641,30	2,889132	1.852,80
212	1/2007	718,26	2,576365	1.850,50
213	7/2002	478,75	3,860289	1.848,11
214	6/2004	641,30	2,877615	1.845,41
215	11/2002	533,78	3,455022	1.844,22
216	2/2007	718,26	2,563801	1.841,48
217	7/2004	641,30	2,863299	1.836,23
218	4/2007	718,26	2,541890	1.825,74
219	8/2004	641,30	2,842559	1.822,93
220	5/2007	718,26	2,535298	1.821,00
221	9/2004	641,30	2,828413	1.813,86
222	10/2004	641,30	2,823609	1.810,78
223	7/2007	718,26	2,520917	1.810,67
224	11/2004	641,30	2,818818	1.807,71
225	8/2007	718,26	2,512870	1.804,89
226	12/2004	641,30	2,806476	1.799,79
227	9/2007	718,26	2,498129	1.794,31
228	9/2002	485,02	3,695521	1.792,40
229	10/2007	718,26	2,491893	1.789,83
230	12/2001	443,93	4,025309	1.786,96
231	11/2007	718,26	2,484442	1.784,48
<b>Total:</b>				<b>1.031.045,92</b>





INSTITUTO DE PREVIDÊNCIA SOCIAL DOS SERVIDORES DE CAJAMAR  
ESTADO DE SÃO PAULO

Processo: 2023.04.14847P 24/11/2023  
Segurado: SONIA REGINA GONCALVES DIAS  
Cargo: PROFESSOR DE  
EDUCAÇÃO BÁSICA I-  
EDUC INFANTIL-PEBI-EI-  
FUNÇÃO  
Matrícula: 13656  
Órgão de Origem: DEPARTAMENTO PEDAGOGICO EDUCACAO FUNDAMENTAL  
Assunto: APOSENTADORIA POR TEMPO DE CONTRIBUIÇÃO  
Regra: Apos. Voluntária Tempo Contribuição - Permanente da E.C. 41/2003 - ESPECIAL  
Fundamentação Legal: Art 40, § 1º, III, "a", § 5º da CF/88 com redação da EC nº 41/2003 e art. 55, incisos I a III, § 3º da Lei Complementar nº 59/2005

Guia Financeira/Planilha de Cálculo de Proventos - Apuração do Provento

Fundamentação Legal de atualização das rem. de contribuição: Artigo 1º, §1º da Lei n. 10.887/2004 c/c Artigo 29-B da Lei n. 8.213/91

Remuneração do Servidor no Cargo Efetivo		
Composição	Lei	Valor
SALÁRIO BASE		5.194,50
A.T.S.		519,45
MÉDIA DE AULAS EXCEDENTES		158,43
MÉDIA DE CARGA SUPLEMENTAR		451,40
MEDIA DA LC 170/18 ART 14 INCISO II		285,70
MÉDIA DE ADICIONAL NOTURNO		36,05
<b>Total</b>		<b>6.645,53</b>
Apuração do Cálculo		
Título		Valor
Valor Médio Apurado		(1031045,92 / 231 ) = 4.463,40
Remuneração do Servidor no Cargo Efetivo		6645,53
<b>Valor Base para Cálculo do Benefício</b>		<b>4463,40</b>
Proventos Integrais		
Tempo de Contribuição		9370 (25 Anos, 8 Meses e 5 Dias)
Valor do Provento Apurado		4.463,40
Complemento Constitucional		0,00
Valor do Provento		4.463,40
Observações:		

Documento elaborado por:  
\_\_\_\_\_  
ANDERSON DA SILVA BARROS  
ASSISTENTE  
Em \_\_\_\_ / \_\_\_\_ / \_\_\_\_

\_\_\_\_\_  
MÁRCÉLO RIBAS DE OLIVEIRA  
Diretor do Departamento de Benefícios  
Em 24.11.23