


INSTITUTO DE PREVIDÊNCIA SOCIAL DOS SERVIDORES DE CAJAMAR
ESTADO DE SÃO PAULO

PORTARIA N.139 de 17 de Novembro de 2023.



“Dispõe sobre a concessão do benefício de Aposentadoria por Incapacidade Permanente ao(a) servidor(a) SELMA DE OLIVEIRA ALMEIDA FERREIRA, servidor ativo da Prefeitura Municipal de Cajamar e dá outras providências”.

LUIZ HENRIQUE MIRANDA TEIXEIRA, Diretor (a) Executivo (a) do IPSSC, INSTITUTO DE PREVIDENCIA SOCIAL DOS SERVIDORES DE CAJAMAR, Estado de SP, usando das atribuições que lhe são conferidas pelo artigo 9º, inciso XI e XII da Lei Complementar n.º 124, de 27 de janeiro de 2.011, e


Considerando o preenchimento dos pressupostos legais contidos no Art. 40, § 1º, I da CF/88 com redação da EC nº 41/2003 e art. 46 a 50 da Lei Complementar nº 59/2005., que regulamenta o Regime Próprio de Previdência Social.

RESOLVE:

Art. 1º Conceder o benefício APOSENTADORIA POR INVALIDEZ, ao(a) servidor(a) Sr(a). SELMA DE OLIVEIRA ALMEIDA FERREIRA, portador(a) da cédula de identidade RG n.º [REDACTED] inscrito(a) no CPF sob o n.º [REDACTED] PASEP Nº [REDACTED] efetivo(a) no cargo de MERENDEIRA, nível “7”, Anexo II, da Lei Complementar Municipal nº 63/2005, lotado(a) na DIVISAO DE EDUCACAO INFANTIL.

Art. 2º O provento de APOSENTADORIA POR INVALIDEZ será proporcional com base na media aritmética simples de 80% das maiores contribuições desde jul/94, ou a data do início da contribuição se posterior a esta data. O benefício concedido encontra o fundamento legal nos termos da Art. 40, § 1º, I da CF/88 com redação da EC nº 41/2003 e art. 46 a 50 da Lei Complementar nº 59/2005.. O valor nominal do provento de Aposentadoria corresponde a 2385,71 (Dois mil e trezentos e oitenta e cinco reais e setenta e um centavos), conforme memória de cálculo que integra os autos.

Art. 3º O benefício não terá direito à paridade e extensão de vantagens ativo-inativo, sendo corrigido na mesma data e nos mesmos índices aplicados aos benefícios concedidos pelo RGPS.



**INSTITUTO DE PREVIDÊNCIA SOCIAL DOS SERVIDORES DE CAJAMAR
ESTADO DE SÃO PAULO**

Portaria Nº 139 /2023 - FLS. 02

Art. 4º Esta Portaria entra em vigor na data de sua publicação, com efeitos financeiros a partir de **01/12/2023** , revogam-se disposições em contrário.

Art. 5º Revogam-se as disposições em contrário.

PUBLIQUE-SE. REGISTRE-SE. CUMPRA-SE.

CAJAMAR/SP, 17 de Novembro de 2023.



LUIZ HENRIQUE MIRANDA TEIXEIRA

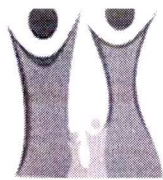
Diretor Executivo

Registrada em livro próprio e publicada Diário Oficial do Município de Cajamar.



MARCELO RIBAS DE OLIVEIRA

Diretor Depto. de Benefícios



INSTITUTO DE PREVIDÊNCIA SOCIAL DOS SERVIDORES DE CAJAMAR
ESTADO DE SÃO PAULO

Processo: 2020.03.13451P

Data Calculo: 24/11/2023

Segurado: SELMA DE OLIVEIRA ALMEIDA FERREIRA

Cargo: MERENDEIRA Nível: 6 Referência: A

Matrícula: 14125

Órgão de Origem: DIVISAO DE EDUCACAO INFANTIL

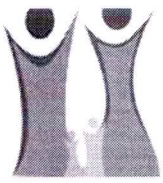
Assunto: APOSENTADORIA POR INVALIDEZ

Regra: Aposentadoria por Invalidez - Redação EC 41/2003

Fundamentação Legal: Art. 40, § 1º, I da CF/88 com redação da EC nº 41/2003 e art. 46 a 50 da Lei Complementar nº 59/2005.

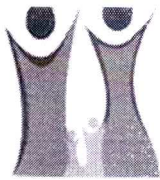
Lista das Remunerações

Qtde	Comp.	Remun.	Fator Atualiz.	Remun. Atualiz.	Qtde	Comp.	Remun.	Fator Atualiz.	Remun. Atualiz.	Qtde	Comp.	Remun.	Fator Atualiz.	Remun. Atualiz.
1	10/2023	2.440,03	1,001200	2.442,96	48	11/2019	1.985,15	1,279664	2.540,32	95	12/2015	1.456,43	1,488623	2.168,08
2	9/2023	2.440,03	1,002301	2.445,64	49	10/2019	1.985,15	1,280177	2.541,34	96	11/2015	1.456,43	1,505146	2.192,14
3	8/2023	2.440,03	1,004306	2.450,54	50	9/2019	1.985,15	1,279536	2.540,07	97	10/2015	1.456,43	1,516738	2.209,02
4	7/2023	2.440,03	1,003402	2.448,33	51	8/2019	1.985,15	1,281071	2.543,12	98	9/2015	1.456,43	1,524471	2.220,29
5	6/2023	2.440,03	1,002398	2.445,88	52	7/2019	1.985,15	1,282355	2.545,67	99	8/2015	1.456,43	1,528279	2.225,83
6	5/2023	2.440,03	1,006007	2.454,69	53	6/2019	1.985,15	1,282482	2.545,92	100	7/2015	1.456,43	1,537150	2.238,75
7	4/2023	2.440,03	1,011339	2.467,70	54	5/2019	1.985,15	1,284404	2.549,73	101	6/2015	1.456,43	1,548981	2.255,98
8	3/2023	2.440,03	1,017812	2.483,49	55	4/2019	1.985,15	1,292113	2.565,04	102	5/2015	1.456,43	1,564316	2.278,32
9	2/2023	2.440,03	1,025649	2.502,61	56	3/2019	1.985,15	1,302063	2.584,79	103	4/2015	1.456,43	1,575428	2.294,50
10	1/2023	2.440,03	1,030367	2.514,13	57	2/2019	1.985,15	1,309093	2.598,75	104	3/2015	1.446,69	1,599216	2.313,57
11	12/2022	2.289,67	1,037477	2.375,48	58	1/2019	1.985,15	1,313808	2.608,11	105	2/2015	1.446,69	1,617758	2.340,39
12	11/2022	2.289,67	1,041418	2.384,50	59	12/2018	1.913,40	1,315645	2.517,36	106	1/2015	1.446,69	1,641707	2.375,04
13	10/2022	2.289,67	1,046313	2.395,71	60	11/2018	1.913,40	1,312354	2.511,06	107	12/2014	1.359,53	1,651885	2.245,79
14	9/2022	2.289,67	1,042967	2.388,05	61	10/2018	1.913,40	1,317601	2.521,10	108	11/2014	1.359,53	1,660644	2.257,70
15	8/2022	2.289,67	1,039733	2.380,65	62	9/2018	4.217,81	1,321558	5.574,08	109	10/2014	1.359,53	1,666957	2.266,28
16	7/2022	2.289,67	1,033494	2.366,36	63	8/2018	1.337,30	1,321558	1.767,32	110	9/2014	1.359,53	1,675121	2.277,38
17	6/2022	2.289,67	1,039900	2.381,03	64	7/2018	1.337,30	1,324862	1.771,74	111	8/2014	1.359,53	1,678135	2.281,47
18	5/2022	2.289,67	1,044580	2.391,74	65	6/2018	1.337,30	1,343808	1.797,07	112	7/2014	1.359,53	1,680317	2.284,44
19	4/2022	2.289,67	1,055446	2.416,62	66	5/2018	1.337,30	1,349584	1.804,80	113	6/2014	1.359,53	1,684684	2.290,38
20	3/2022	2.289,67	1,073493	2.457,94	67	4/2018	1.337,30	1,352421	1.808,59	114	5/2014	1.359,53	1,694794	2.304,12
21	2/2022	2.289,67	1,084227	2.482,52	68	3/2018	1.337,30	1,353364	1.809,85	115	4/2014	1.223,57	1,708016	2.089,88
22	1/2022	2.289,67	1,091492	2.499,16	69	2/2018	1.337,30	1,355805	1.813,12	116	3/2014	1.530,43	1,722020	2.635,43
23	12/2021	2.080,38	1,099459	2.287,29	70	1/2018	1.337,30	1,358924	1.817,29	117	2/2014	1.350,38	1,733041	2.340,26
24	11/2021	2.080,38	1,112213	2.313,83	71	12/2017	1.298,98	1,362452	1.769,80	118	1/2014	1.350,38	1,743957	2.355,00
25	10/2021	2.080,38	1,112324	2.314,06	72	11/2017	1.298,98	1,364904	1.772,98	119	12/2013	1.275,02	1,756514	2.239,59
26	9/2021	2.080,38	1,125669	2.341,82	73	10/2017	1.298,98	1,369956	1.779,55	120	11/2013	1.275,02	1,766001	2.251,69
27	8/2021	2.080,38	1,135579	2.362,44	74	9/2017	1.298,98	1,369683	1.779,19	121	10/2013	1.275,02	1,776778	2.265,43
28	7/2021	2.080,38	1,147159	2.386,53	75	8/2017	1.298,98	1,369275	1.778,66	122	9/2013	1.275,02	1,781571	2.271,54
29	6/2021	2.080,38	1,154045	2.400,85	76	7/2017	1.298,98	1,371599	1.781,68	123	8/2013	1.275,02	1,784419	2.275,17
30	5/2021	2.080,38	1,165125	2.423,90	77	6/2017	1.298,98	1,367484	1.776,33	124	7/2013	1.275,02	1,782099	2.272,21
31	4/2021	2.080,38	1,169549	2.433,11	78	5/2017	1.298,98	1,372409	1.782,73	125	6/2013	1.275,02	1,787091	2.278,58
32	3/2021	2.080,38	1,179609	2.454,03	79	4/2017	1.298,98	1,373509	1.784,16	126	5/2013	1.275,02	1,793344	2.286,55
33	2/2021	2.080,38	1,189281	2.474,16	80	3/2017	1.298,98	1,377902	1.789,87	127	4/2013	1.190,03	1,803923	2.146,72
34	1/2021	2.080,38	1,192493	2.480,84	81	2/2017	1.298,98	1,381203	1.794,16	128	3/2013	1.393,02	1,814751	2.527,98
35	12/2020	1.990,42	1,209905	2.408,22	82	1/2017	1.298,98	1,387009	1.801,70	129	2/2013	1.266,38	1,824188	2.310,12
36	11/2020	1.990,42	1,221396	2.431,09	83	12/2016	1.222,11	1,388950	1.697,45	130	1/2013	1.266,38	1,840971	2.331,37
37	10/2020	1.990,42	1,232267	2.452,73	84	11/2016	1.222,11	1,389919	1.698,63	131	12/2012	1.196,51	1,854587	2.219,03
38	9/2020	1.990,42	1,242987	2.474,07	85	10/2016	1.222,11	1,392287	1.701,53	132	11/2012	1.196,51	1,864605	2.231,02
39	8/2020	1.990,42	1,247464	2.482,98	86	9/2016	1.222,11	1,393402	1.702,89	133	10/2012	1.196,51	1,877848	2.246,86
40	7/2020	1.990,42	1,252953	2.493,90	87	8/2016	1.222,11	1,397716	1.708,16	134	9/2012	1.196,51	1,889678	2.261,02
41	6/2020	1.990,42	1,256713	2.501,39	88	7/2016	1.210,36	1,406664	1.702,57	135	8/2012	1.196,51	1,898176	2.271,19
42	5/2020	1.990,42	1,253564	2.495,12	89	6/2016	703,13	1,413275	1.320,00	136	7/2012	1.196,51	1,906338	2.280,95
43	4/2020	1.990,42	1,250686	2.489,39	90	5/2016	1.622,61	1,424299	2.311,08	137	6/2012	1.196,51	1,911295	2.286,88
44	3/2020	1.975,80	1,252938	2.475,55	91	4/2016	1.622,61	1,433413	2.325,87	138	5/2012	1.196,51	1,921808	2.299,46
45	2/2020	1.975,80	1,255066	2.479,76	92	3/2016	1.611,84	1,439723	2.320,60	139	4/2012	1.196,51	1,934112	2.314,18
46	1/2020	1.975,80	1,257454	2.484,48	93	2/2016	1.611,84	1,453399	2.342,65	140	3/2012	1.188,35	1,937588	2.302,53
47	12/2019	2.042,43	1,272792	2.599,59	94	1/2016	1.611,84	1,475348	2.378,02	141	2/2012	1.420,49	1,945149	2.763,06



INSTITUTO DE PREVIDÊNCIA SOCIAL DOS SERVIDORES DE CAJAMAR
ESTADO DE SÃO PAULO

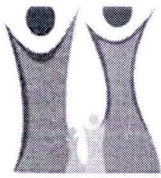
Qtde	Comp.	Remun.	Fator Atualiz.	Remun. Atualiz.
142	1/2012	1.010,26	1,955071	1.975,13
143	12/2011	956,21	1,966211	1.880,11
144	10/2010	862,06	2,128533	1.834,92
145	9/2010	582,81	2,140025	1.320,00
146	8/2010	582,81	2,138522	1.320,00
147	7/2007	505,08	2,520917	1.320,00
148	6/2007	505,08	2,528724	1.320,00
149	5/2007	505,08	2,535298	1.320,00
150	4/2007	505,08	2,541890	1.320,00
Total:				336.076,69



INSTITUTO DE PREVIDÊNCIA SOCIAL DOS SERVIDORES DE CAJAMAR ESTADO DE SÃO PAULO

Lista das 80% Maiores Remunerações

Qtde	Comp.	Remun.	Fator Atualiz.	Remun. Atualiz.	Qtde	Comp.	Remun.	Fator Atualiz.	Remun. Atualiz.
1	9/2018	4.217,81	1,321558	5.574,08	64	1/2014	1.350,38	1,743957	2.355,00
2	2/2012	1.420,49	1,945149	2.763,06	65	2/2016	1.611,84	1,453399	2.342,65
3	3/2014	1.530,43	1,722020	2.635,43	66	9/2021	2.080,38	1,125659	2.341,82
4	1/2019	1.985,15	1,313808	2.608,11	67	2/2015	1.446,69	1,617758	2.340,39
5	12/2019	2.042,43	1,272792	2.599,59	68	2/2014	1.350,38	1,733041	2.340,26
6	2/2019	1.985,15	1,309093	2.598,75	69	1/2013	1.266,38	1,840971	2.331,37
7	3/2019	1.985,15	1,302063	2.584,79	70	4/2016	1.622,61	1,433413	2.325,87
8	4/2019	1.985,15	1,292113	2.565,04	71	3/2016	1.611,84	1,439723	2.320,60
9	5/2019	1.985,15	1,284404	2.549,73	72	4/2012	1.196,51	1,934112	2.314,18
10	6/2019	1.985,15	1,282482	2.545,92	73	10/2021	2.080,38	1,112324	2.314,06
11	7/2019	1.985,15	1,282355	2.545,67	74	11/2021	2.080,38	1,112213	2.313,83
12	8/2019	1.985,15	1,281071	2.543,12	75	3/2015	1.446,69	1,599216	2.313,57
13	10/2019	1.985,15	1,280177	2.541,34	76	5/2016	1.622,61	1,424299	2.311,08
14	11/2019	1.985,15	1,279664	2.540,32	77	2/2013	1.266,38	1,824188	2.310,12
15	9/2019	1.985,15	1,279536	2.540,07	78	5/2014	1.359,53	1,694794	2.304,12
16	3/2013	1.393,02	1,814751	2.527,98	79	3/2012	1.188,35	1,937588	2.302,53
17	10/2018	1.913,40	1,317601	2.521,10	80	5/2012	1.196,51	1,921808	2.299,46
18	12/2018	1.913,40	1,315645	2.517,36	81	4/2015	1.456,43	1,575428	2.294,50
19	1/2023	2.440,03	1,030367	2.514,13	82	6/2014	1.359,53	1,684684	2.290,38
20	11/2018	1.913,40	1,312354	2.511,06	83	12/2021	2.080,38	1,099459	2.287,29
21	2/2023	2.440,03	1,025649	2.502,61	84	6/2012	1.196,51	1,911295	2.286,88
22	6/2020	1.990,42	1,256713	2.501,39	85	5/2013	1.275,02	1,793344	2.286,55
23	1/2022	2.289,67	1,091492	2.499,16	86	7/2014	1.359,53	1,680317	2.284,44
24	5/2020	1.990,42	1,253564	2.495,12	87	8/2014	1.359,53	1,678135	2.281,47
25	7/2020	1.990,42	1,252953	2.493,90	88	7/2012	1.196,51	1,906338	2.280,95
26	4/2020	1.990,42	1,250686	2.489,39	89	6/2013	1.275,02	1,787091	2.278,58
27	1/2020	1.975,80	1,257454	2.484,48	90	5/2015	1.456,43	1,564316	2.278,32
28	3/2023	2.440,03	1,017812	2.483,49	91	9/2014	1.359,53	1,675121	2.277,38
29	8/2020	1.990,42	1,247464	2.482,98	92	8/2013	1.275,02	1,704419	2.275,17
30	2/2022	2.289,67	1,084227	2.482,52	93	7/2013	1.275,02	1,782099	2.272,21
31	1/2021	2.080,38	1,192493	2.480,84	94	9/2013	1.275,02	1,781571	2.271,54
32	2/2020	1.975,80	1,255066	2.479,76	95	8/2012	1.196,51	1,898176	2.271,19
33	3/2020	1.975,80	1,252938	2.475,55	96	10/2014	1.359,53	1,666957	2.266,28
34	2/2021	2.080,38	1,189281	2.474,16	97	10/2013	1.275,02	1,776778	2.265,43
35	9/2020	1.990,42	1,242987	2.474,07	98	9/2012	1.196,51	1,889678	2.261,02
36	4/2023	2.440,03	1,011339	2.467,70	99	11/2014	1.359,53	1,660644	2.257,70
37	3/2022	2.289,67	1,073493	2.457,94	100	6/2015	1.456,43	1,548981	2.255,98
38	5/2023	2.440,03	1,006007	2.454,69	101	11/2013	1.275,02	1,766001	2.251,69
39	3/2021	2.080,38	1,179609	2.454,03	102	10/2012	1.196,51	1,877848	2.246,86
40	10/2020	1.990,42	1,232267	2.452,73	103	12/2014	1.359,53	1,651885	2.245,79
41	8/2023	2.440,03	1,004306	2.450,54	104	12/2013	1.275,02	1,756514	2.239,59
42	7/2023	2.440,03	1,003402	2.448,33	105	7/2015	1.456,43	1,537150	2.238,75
43	6/2023	2.440,03	1,002398	2.445,88	106	11/2012	1.196,51	1,864605	2.231,02
44	9/2023	2.440,03	1,002301	2.445,64	107	8/2015	1.456,43	1,528279	2.225,83
45	10/2023	2.440,03	1,001200	2.442,96	108	9/2015	1.456,43	1,524471	2.220,29
46	4/2021	2.080,38	1,169549	2.433,11	109	12/2012	1.196,51	1,854587	2.219,03
47	11/2020	1.990,42	1,221396	2.431,09	110	10/2015	1.456,43	1,516738	2.209,02
48	5/2021	2.080,38	1,165125	2.423,90	111	11/2015	1.456,43	1,505146	2.192,14
49	4/2022	2.289,67	1,055446	2.416,62	112	12/2015	1.456,43	1,488623	2.163,08
50	12/2020	1.990,42	1,209905	2.408,22	113	4/2013	1.190,03	1,803923	2.146,72
51	6/2021	2.080,38	1,154045	2.400,85	114	4/2014	1.223,57	1,708016	2.089,88
52	10/2022	2.289,67	1,046313	2.395,71	115	1/2012	1.010,26	1,955071	1.975,13
53	5/2022	2.289,67	1,044580	2.391,74	116	12/2011	956,21	1,966211	1.880,11
54	9/2022	2.289,67	1,042967	2.388,05	117	10/2010	862,06	2,128533	1.834,92
55	7/2021	2.080,38	1,147159	2.386,53	118	1/2018	1.337,30	1,358924	1.817,29
56	11/2022	2.289,67	1,041418	2.384,50	119	2/2018	1.337,30	1,355805	1.813,12
57	6/2022	2.289,67	1,039900	2.381,03	120	3/2018	1.337,30	1,353364	1.809,85
58	8/2022	2.289,67	1,039733	2.380,65					
59	1/2016	1.611,84	1,475348	2.378,02					
60	12/2022	2.289,67	1,037477	2.375,48					
61	1/2015	1.446,69	1,641707	2.375,04					
62	7/2022	2.289,67	1,033494	2.366,36					
63	8/2021	2.080,38	1,135579	2.362,44					
							Total:		286.285,13




INSTITUTO DE PREVIDÊNCIA SOCIAL DOS SERVIDORES DE CAJAMAR
ESTADO DE SÃO PAULO


Processo: 2020.03.13451P 24/11/2023
Segurado: SELMA DE OLIVEIRA ALMEIDA FERREIRA
Cargo: MERENDEIRA Nível: 6 Referência: A
Matrícula: 14125
Órgão de Origem: DIVISÃO DE EDUCACAO INFANTIL
Assunto: APOSENTADORIA POR INVALIDEZ
Regra: Aposentadoria por Invalidez - Redação EC 41/2003
Fundamentação Legal: Art. 40, § 1º, I da CF/88 com redação da EC nº 41/2003 e art. 46 a 50 da Lei Complementar nº 59/2005.

Guia Financeira/Planilha de Cálculo de Proventos - Apuração do Provento

Fundamentação Legal de atualização das rem. de contribuição: Artigo 1º, §1º da Lei n. 10.887/2004 c/c Artigo 29-B da Lei n. 8.213/91

Remuneração do Servidor no Cargo Efetivo		
Composição	Lei	Valor
SALÁRIO BASE		2.839,03
A.T.S.		255,51
Total		3.094,54
Apuração do Cálculo		
Título		Valor
Valor Médio Apurado		(286285,13 / 120) = 2.385,71
Remuneração do Servidor no Cargo Efetivo		3094,54
Valor Base para Cálculo do Benefício		2385,71
Proventos Integrais		
Tempo de Contribuição		4803 (13 Anos, 1 Meses e 28 Dias)
Valor do Provento Apurado		2.385,71
Complemento Constitucional		0,00
Valor do Provento		2.385,71
Observações:		

Documento elaborado por:

ANDERSON DA SILVA BARROS
ASSISTENTE
Em 29/11/2023


MARCELO RIBAS DE OLIVEIRA
Diretor do Departamento de Benefícios
Em 29/11/23