




INSTITUTO DE PREVIDÊNCIA SOCIAL DOS SERVIDORES DE CAJAMAR
ESTADO DE SÃO PAULO

PORTARIA N.136 16 de Novembro de 2023.



“Dispõe sobre a concessão do benefício de Aposentadoria por Incapacidade Permanente ao(à) servidor(a) LUCIENE GOMES BARBOSA, servidor ativo da Prefeitura Municipal de Cajamar e dá outras providências”.

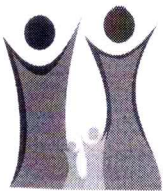
LUIZ HENRIQUE MIRANDA TEIXEIRA, Diretor (a) Executivo (a) do IPSSC, INSTITUTO DE PREVIDENCIA SOCIAL DOS SERVIDORES DE CAJAMAR, Estado de SP, usando das atribuições que lhe são conferidas pelo artigo 9º, inciso XI e XII da Lei Complementar n.º 124, de 27 de janeiro de 2.011, e

Considerando o preenchimento dos pressupostos legais contidos no Art. 40, § 1º, I da CF/88 com redação da EC nº 41/2003 e art. 46 a 50 da Lei Complementar nº 59/2005., que regulamenta o Regime Próprio de Previdência Social.

RESOLVE:

Art. 1º Conceder o benefício APOSENTADORIA POR INVALIDEZ, ao(a) servidor(a) **Sra. LUCIENE GOMES BARBOSA**, portador(a) da cédula de identidade RG n.º [REDACTED], inscrito(a) no CPF sob o n.º [REDACTED], PASEP N.º [REDACTED] efetivo(a) no cargo de AUXILIAR DE SERVIÇOS GERAIS, referência “A”, nível “3”, da Lei Complementar Municipal nº 63/2005, lotado(a) na DIRETORIA MUN DE ESPORTES EVENTOS E LAZER.

Art. 2º O provento de APOSENTADORIA POR INVALIDEZ será proporcional com base na média aritmética simples de 80% das maiores contribuições desde jul/94, ou a data do início da contribuição se posterior a esta data. O benefício concedido encontra o fundamento legal nos termos da Art. 40, § 1º, I da CF/88 com redação da EC nº 41/2003 e art. 46 a 50 da Lei Complementar nº 59/2005.. O valor nominal do provento de Aposentadoria corresponde a R\$1.346,54 (Um mil e trezentos e quarenta e seis reais e cinquenta e quatro centavos), conforme memória de cálculo que integra os autos.



**INSTITUTO DE PREVIDÊNCIA SOCIAL DOS SERVIDORES DE CAJAMAR
ESTADO DE SÃO PAULO**

Portaria Nº136/2023 - FLS. 02

Art. 3º O benefício não terá direito à paridade e extensão de vantagens ativo-inativo, sendo corrigido na mesma data e nos mesmos índices aplicados aos benefícios concedidos pelo RGPS.

Art. 4º Esta Portaria entra em vigor na data de sua publicação, com efeitos financeiros a partir de **01/12/2023**, revogam-se disposições em contrário.

Art. 5º Revogam-se as disposições em contrário.

PUBLIQUE-SE. REGISTRE-SE. CUMPRA-SE.

CAJAMAR/SP, 16 de Novembro de 2023.



LUIZ HENRIQUE MIRANDA TEIXEIRA

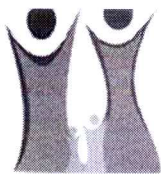
Diretor Executivo

Registrada em livro próprio e publicada Diário Oficial do Município de Cajamar.



MARCELO RIBAS DE OLIVEIRA

Diretor Depto. de Benefícios



**INSTITUTO DE PREVIDÊNCIA SOCIAL DOS SERVIDORES DE CAJAMAR
ESTADO DE SÃO PAULO**

Processo: 2022.03.14634P

Data Calculo: 17/11/2023

Segurado: LUCIENE GOMES BARBOSA

Cargo: AUXILIAR DE SERVIÇOS Nível: 3
GERAIS

Referência: A

Matrícula: 10988

Órgão de Origem: DIRETORIA MUN DE ESPORTES EVENTOS E LAZER

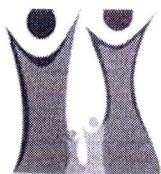
Assunto: APOSENTADORIA POR INVALIDEZ

Regra: Aposentadoria por Invalidez - Redação EC 41/2003

Fundamentação Legal: Art. 40, § 1º, I da CF/88 com redação da EC nº 41/2003 e art. 46 a 50 da Lei Complementar nº 59/2005.

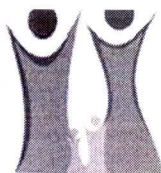
Lista das Remunerações

Qtde	Comp.	Remun.	Fator Atualiz.	Remun. Atualiz.	Qtde	Comp.	Remun.	Fator Atualiz.	Remun. Atualiz.	Qtde	Comp.	Remun.	Fator Atualiz.	Remun. Atualiz.
1	10/2023	2.440,03	1,001200	2.442,96	48	11/2019	775,86	1,279664	1.320,00	95	12/2015	1.456,43	1,488623	2.168,08
2	9/2023	2.440,03	1,002301	2.445,64	49	10/2019	1.939,66	1,280177	2.483,11	96	11/2015	1.456,43	1,505146	2.192,14
3	8/2023	2.440,03	1,004306	2.450,54	50	9/2019	1.939,66	1,279536	2.481,86	97	10/2015	1.456,43	1,516738	2.209,02
4	7/2023	2.440,03	1,003402	2.448,33	51	8/2019	1.939,66	1,281071	2.484,84	98	9/2015	1.456,43	1,524471	2.220,29
5	6/2023	2.440,03	1,002398	2.445,88	52	7/2019	1.939,66	1,282355	2.487,33	99	8/2015	1.456,43	1,528279	2.225,83
6	5/2023	2.440,03	1,006007	2.454,69	53	6/2019	1.939,66	1,282482	2.487,58	100	7/2015	1.456,43	1,537150	2.238,75
7	4/2023	2.440,03	1,011339	2.467,70	54	5/2019	1.939,66	1,284404	2.491,31	101	6/2015	1.456,43	1,548981	2.255,98
8	3/2023	2.440,03	1,017812	2.483,49	55	4/2019	1.939,66	1,292113	2.506,26	102	5/2015	1.456,43	1,564316	2.278,32
9	2/2023	2.440,03	1,025649	2.502,61	56	3/2019	1.939,66	1,302063	2.525,56	103	4/2015	1.456,43	1,575428	2.294,50
10	1/2023	2.440,03	1,030367	2.514,13	57	2/2019	1.939,66	1,309093	2.539,20	104	3/2015	1.446,69	1,599216	2.313,57
11	12/2022	2.289,67	1,037477	2.375,48	58	1/2019	1.939,66	1,313808	2.548,34	105	2/2015	1.446,69	1,617758	2.340,39
12	11/2022	2.289,67	1,041418	2.384,50	59	12/2018	1.869,56	1,315645	2.459,68	106	1/2015	1.446,69	1,641707	2.375,04
13	10/2022	2.289,67	1,046313	2.395,71	60	11/2018	1.869,56	1,312354	2.453,52	107	12/2014	1.359,53	1,651885	2.245,79
14	9/2022	2.289,67	1,042967	2.388,05	61	10/2018	1.869,56	1,317601	2.463,33	108	11/2014	1.359,53	1,660644	2.257,70
15	8/2022	2.289,67	1,039733	2.380,65	62	9/2018	2.348,07	1,321558	3.103,11	109	10/2014	1.359,53	1,666957	2.266,28
16	7/2022	2.289,67	1,033494	2.366,36	63	8/2018	1.749,87	1,321558	2.312,55	110	9/2014	1.359,53	1,675121	2.277,38
17	6/2022	2.289,67	1,039900	2.381,03	64	7/2018	2.041,52	1,324862	2.704,73	111	8/2014	1.359,53	1,678135	2.281,47
18	5/2022	2.289,67	1,044580	2.391,74	65	6/2018	1.399,89	1,343808	1.881,18	112	7/2014	1.359,53	1,680317	2.284,44
19	4/2022	2.289,67	1,055446	2.416,62	66	5/2018	1.749,87	1,349584	2.361,60	113	6/2014	1.359,53	1,684684	2.290,38
20	3/2022	2.289,67	1,073493	2.457,94	67	4/2018	1.749,87	1,352421	2.366,56	114	5/2014	1.359,53	1,694794	2.304,12
21	2/2022	2.289,67	1,084227	2.482,52	68	3/2018	1.749,87	1,353364	2.368,21	115	4/2014	1.223,57	1,708016	2.089,88
22	1/2022	2.289,67	1,091492	2.499,16	69	2/2018	1.749,87	1,355805	2.372,48	116	3/2014	1.530,43	1,722020	2.635,43
23	12/2021	2.080,38	1,099459	2.287,29	70	1/2018	1.749,87	1,358924	2.377,94	117	2/2014	1.350,38	1,733041	2.340,26
24	11/2021	2.080,38	1,112213	2.313,83	71	12/2017	1.699,72	1,362452	2.315,79	118	1/2014	1.350,38	1,743957	2.355,00
25	10/2021	2.080,38	1,112324	2.314,06	72	11/2017	1.699,72	1,364904	2.319,95	119	12/2013	1.275,02	1,756514	2.239,59
26	9/2021	2.080,38	1,125669	2.341,82	73	10/2017	1.699,72	1,369956	2.328,54	120	11/2013	1.275,02	1,766001	2.251,69
27	8/2021	2.080,38	1,135579	2.362,44	74	9/2017	1.699,72	1,369683	2.328,08	121	10/2013	1.275,02	1,776778	2.265,43
28	7/2021	2.080,38	1,147159	2.386,53	75	8/2017	1.699,72	1,369275	2.327,38	122	9/2013	1.275,02	1,781571	2.271,54
29	6/2021	2.080,38	1,154045	2.400,85	76	7/2017	1.699,72	1,371599	2.331,33	123	8/2013	1.275,02	1,784419	2.275,17
30	5/2021	2.080,38	1,165125	2.423,90	77	6/2017	1.699,72	1,367484	2.324,34	124	7/2013	1.275,02	1,782099	2.272,21
31	4/2021	2.080,38	1,169549	2.433,11	78	5/2017	1.699,72	1,372409	2.332,71	125	6/2013	1.275,02	1,787091	2.278,58
32	3/2021	2.080,38	1,179609	2.454,03	79	4/2017	1.699,72	1,373509	2.334,58	126	5/2013	1.275,02	1,793344	2.286,55
33	2/2021	2.080,38	1,189281	2.474,16	80	3/2017	1.699,72	1,377902	2.342,05	127	4/2013	1.190,03	1,803923	2.146,72
34	1/2021	2.080,38	1,192493	2.480,84	81	2/2017	1.668,56	1,381203	2.304,62	128	3/2013	1.393,02	1,814751	2.527,98
35	12/2020	2.080,38	1,209905	2.517,06	82	1/2017	1.669,72	1,387009	2.315,92	129	2/2013	1.266,38	1,824188	2.310,12
36	11/2020	2.080,38	1,221396	2.540,97	83	12/2016	1.599,13	1,388950	2.221,11	130	1/2013	1.266,38	1,840971	2.331,37
37	10/2020	2.080,38	1,232267	2.563,58	84	11/2016	1.599,13	1,389919	2.222,66	131	12/2012	1.196,51	1,854587	2.219,03
38	9/2020	2.080,38	1,242987	2.585,89	85	10/2016	1.599,13	1,392287	2.226,45	132	11/2012	1.196,51	1,864605	2.231,02
39	8/2020	2.080,38	1,247464	2.595,20	86	9/2016	1.599,13	1,393402	2.228,23	133	10/2012	1.196,51	1,877848	2.246,86
40	7/2020	2.080,38	1,252953	2.606,62	87	8/2016	1.599,13	1,397716	2.235,13	134	9/2012	1.196,51	1,889678	2.261,02
41	6/2020	2.080,38	1,256713	2.614,44	88	7/2016	1.599,13	1,406664	2.249,44	135	8/2012	1.196,51	1,898176	2.271,19
42	5/2020	2.080,38	1,253564	2.607,89	89	6/2016	906,17	1,413275	1.320,00	136	7/2012	1.196,51	1,906338	2.280,95
43	4/2020	2.080,38	1,250686	2.601,90	90	5/2016	1.622,61	1,424299	2.311,08	137	6/2012	1.196,51	1,911295	2.286,88
44	3/2020	2.080,38	1,252938	2.606,59	91	4/2016	1.622,61	1,433413	2.325,87	138	5/2012	1.196,51	1,921808	2.299,46
45	2/2020	2.080,38	1,255066	2.611,01	92	3/2016	1.611,84	1,439723	2.320,60	139	4/2012	1.196,51	1,934112	2.314,18
46	1/2020	2.080,38	1,257454	2.615,98	93	2/2016	1.611,84	1,453399	2.342,65	140	3/2012	1.188,35	1,937588	2.302,53
47	12/2019	1.817,46	1,272792	2.313,25	94	1/2016	1.611,84	1,475348	2.378,02	141	2/2012	1.420,49	1,945149	2.763,06



INSTITUTO DE PREVIDÊNCIA SOCIAL DOS SERVIDORES DE CAJAMAR
ESTADO DE SÃO PAULO

Qtde	Comp.	Remun.	Fator Atualiz.	Remun. Atualiz.	Qtde	Comp.	Remun.	Fator Atualiz.	Remun. Atualiz.
142	1/2012	1.010,26	1,955071	1.975,13	199	4/2007	505,08	2,541890	1.320,00
143	12/2011	956,21	1,966211	1.880,11	200	3/2007	505,08	2,553081	1.320,00
144	11/2011	956,21	1,977415	1.890,82	201	2/2007	370,39	2,563801	1.320,00
145	10/2011	956,21	1,983750	1.896,88	Total:		423.890,97		
146	9/2011	956,21	1,992675	1.905,42					
147	8/2011	956,21	2,001045	1.913,42					
148	7/2011	956,21	2,001045	1.913,42					
149	6/2011	956,21	2,005444	1.917,63					
150	5/2011	956,21	2,016874	1.928,56					
151	4/2011	956,21	2,031393	1.942,44					
152	3/2011	950,03	2,044809	1.942,63					
153	2/2011	918,36	2,055844	1.888,00					
154	1/2011	1.315,24	2,075171	2.729,35					
155	12/2010	862,06	2,087626	1.799,66					
156	11/2010	862,06	2,109127	1.818,19					
157	10/2010	862,06	2,128533	1.834,92					
158	9/2010	582,81	2,140025	1.320,00					
159	8/2010	582,81	2,138522	1.320,00					
160	7/2010	582,81	2,137028	1.320,00					
161	6/2010	582,81	2,134674	1.320,00					
162	5/2010	582,81	2,143856	1.320,00					
163	4/2010	582,81	2,159504	1.320,00					
164	3/2010	582,81	2,174834	1.320,00					
165	2/2010	490,54	2,190063	1.320,00					
166	1/2010	835,36	2,209334	1.845,59					
167	12/2009	558,73	2,214636	1.320,00					
168	11/2009	558,73	2,222829	1.320,00					
169	10/2009	558,73	2,228167	1.320,00					
170	9/2009	558,73	2,231731	1.320,00					
171	8/2009	557,33	2,233516	1.320,00					
172	7/2009	546,16	2,238651	1.320,00					
173	6/2009	558,73	2,248062	1.320,00					
174	5/2009	558,73	2,261552	1.320,00					
175	4/2009	557,94	2,273981	1.320,00					
176	3/2009	558,73	2,278534	1.320,00					
177	2/2009	502,86	2,285591	1.320,00					
178	1/2009	819,47	2,300229	1.884,97					
179	12/2008	527,61	2,306894	1.320,00					
180	11/2008	527,61	2,315664	1.320,00					
181	10/2008	527,61	2,327239	1.320,00					
182	9/2008	527,61	2,330733	1.320,00					
183	8/2008	527,61	2,335622	1.320,00					
184	7/2008	527,61	2,349175	1.320,00					
185	6/2008	527,61	2,370551	1.320,00					
186	5/2008	527,61	2,393305	1.320,00					
187	4/2008	527,61	2,408624	1.320,00					
188	3/2008	510,02	2,420909	1.320,00					
189	2/2008	527,61	2,433250	1.320,00					
190	1/2008	691,76	2,450040	1.694,84					
191	12/2007	462,99	2,473805	1.320,00					
192	11/2007	505,08	2,484442	1.320,00					
193	10/2007	505,08	2,491893	1.320,00					
194	9/2007	505,08	2,498129	1.320,00					
195	8/2007	505,08	2,512870	1.320,00					
196	7/2007	505,08	2,520917	1.320,00					
197	6/2007	505,08	2,528724	1.320,00					
198	5/2007	505,08	2,535298	1.320,00					



INSTITUTO DE PREVIDÊNCIA SOCIAL DOS SERVIDORES DE CAJAMAR ESTADO DE SÃO PAULO

Lista das 80% Maiores Remunerações

Qtde	Comp.	Remun.	Fator Atualiz.	Remun. Atualiz.	Qtde	Comp.	Remun.	Fator Atualiz.	Remun. Atualiz.	Qtde	Comp.	Remun.	Fator Atualiz.	Remun. Atualiz.
1	9/2018	2.348,07	1,321558	3.103,11	64	3/2018	1.749,87	1,353364	2.368,21	127	11/2012	1.196,51	1,864605	2.231,02
2	2/2012	1.420,49	1,945149	2.763,06	65	4/2018	1.749,87	1,352421	2.366,56	128	9/2016	1.599,13	1,393402	2.228,23
3	1/2011	1.315,24	2,075171	2.729,35	66	7/2022	2.289,67	1,033494	2.366,36	129	10/2016	1.599,13	1,392287	2.226,45
4	7/2018	2.041,52	1,324862	2.704,73	67	8/2021	2.080,38	1,135579	2.362,44	130	8/2015	1.456,43	1,528279	2.225,83
5	3/2014	1.530,43	1,722020	2.635,43	68	5/2018	1.749,87	1,349584	2.361,60	131	11/2016	1.599,13	1,389919	2.222,66
6	1/2020	2.080,38	1,257454	2.615,98	69	1/2014	1.350,38	1,743957	2.355,00	132	12/2016	1.599,13	1,388950	2.221,11
7	6/2020	2.080,38	1,256713	2.614,44	70	2/2016	1.611,84	1,453399	2.342,65	133	9/2015	1.456,43	1,524471	2.220,29
8	2/2020	2.080,38	1,255066	2.611,01	71	3/2017	1.699,72	1,377902	2.342,05	134	12/2012	1.196,51	1,854587	2.219,03
9	5/2020	2.080,38	1,253564	2.607,89	72	9/2021	2.080,38	1,125669	2.341,82	135	10/2015	1.456,43	1,516738	2.209,02
10	7/2020	2.080,38	1,252953	2.606,62	73	2/2015	1.446,69	1,617758	2.340,39	136	11/2015	1.456,43	1,505146	2.192,14
11	3/2020	2.080,38	1,252938	2.606,59	74	2/2014	1.350,38	1,733041	2.340,26	137	12/2015	1.456,43	1,488623	2.168,08
12	4/2020	2.080,38	1,250686	2.601,90	75	4/2017	1.699,72	1,373509	2.334,58	138	4/2013	1.190,03	1,803923	2.146,72
13	8/2020	2.080,38	1,247464	2.595,20	76	5/2017	1.699,72	1,372409	2.332,71	139	4/2014	1.223,57	1,708016	2.089,88
14	9/2020	2.080,38	1,242987	2.585,89	77	1/2013	1.266,38	1,840971	2.331,37	140	1/2012	1.010,26	1,955071	1.975,13
15	10/2020	2.080,38	1,232267	2.563,58	78	7/2017	1.699,72	1,371599	2.331,33	141	3/2011	950,03	2,044809	1.942,63
16	1/2019	1.939,66	1,313808	2.548,34	79	10/2017	1.699,72	1,369956	2.328,54	142	4/2011	956,21	2,031393	1.942,44
17	11/2020	2.080,38	1,221396	2.540,97	80	9/2017	1.699,72	1,369683	2.328,08	143	5/2011	956,21	2,016874	1.928,56
18	2/2019	1.939,66	1,309093	2.539,20	81	8/2017	1.699,72	1,369275	2.327,38	144	6/2011	956,21	2,005444	1.917,63
19	3/2013	1.393,02	1,814751	2.527,98	82	4/2016	1.622,61	1,433413	2.325,87	145	8/2011	956,21	2,001045	1.913,42
20	3/2019	1.939,66	1,302063	2.525,56	83	6/2017	1.699,72	1,367484	2.324,34	146	7/2011	956,21	2,001045	1.913,42
21	12/2020	2.080,38	1,209905	2.517,06	84	3/2016	1.611,84	1,439723	2.320,60	147	9/2011	956,21	1,992675	1.905,42
22	1/2023	2.440,03	1,030367	2.514,13	85	11/2017	1.699,72	1,364904	2.319,95	148	10/2011	956,21	1,983750	1.896,88
23	4/2019	1.939,66	1,292113	2.506,26	86	1/2017	1.669,72	1,387009	2.315,92	149	11/2011	956,21	1,977415	1.890,82
24	2/2023	2.440,03	1,025649	2.502,61	87	12/2017	1.699,72	1,362452	2.315,79	150	2/2011	918,36	2,055844	1.888,00
25	1/2022	2.289,67	1,091492	2.499,16	88	4/2012	1.196,51	1,934112	2.314,18	151	1/2009	819,47	2,300229	1.884,97
26	5/2019	1.939,66	1,284404	2.491,31	89	10/2021	2.080,38	1,112324	2.314,06	152	6/2018	1.399,89	1,343808	1.881,18
27	6/2019	1.939,66	1,282482	2.487,58	90	11/2021	2.080,38	1,112213	2.313,83	153	12/2011	956,21	1,966211	1.880,11
28	7/2019	1.939,66	1,282355	2.487,33	91	3/2015	1.446,69	1,599216	2.313,57	154	1/2010	835,36	2,209334	1.845,59
29	8/2019	1.939,66	1,281071	2.484,84	92	12/2019	1.817,46	1,272792	2.313,25	155	10/2010	862,06	2,128533	1.834,92
30	3/2023	2.440,03	1,017812	2.483,49	93	8/2018	1.749,87	1,321558	2.312,55	156	11/2010	862,06	2,109127	1.818,19
31	10/2019	1.939,66	1,280177	2.483,11	94	5/2016	1.622,61	1,424299	2.311,08	157	12/2010	862,06	2,087626	1.799,66
32	2/2022	2.289,67	1,084227	2.482,52	95	2/2013	1.266,38	1,824188	2.310,12	158	1/2008	691,76	2,450040	1.694,84
33	9/2019	1.939,66	1,279536	2.481,86	96	2/2017	1.668,56	1,381203	2.304,62	159	3/2008	510,02	2,420909	1.320,00
34	1/2021	2.080,38	1,192493	2.480,84	97	5/2014	1.359,53	1,694794	2.304,12	160	2/2008	527,61	2,433250	1.320,00
35	2/2021	2.080,38	1,189281	2.474,16	98	3/2012	1.188,35	1,937588	2.302,53	Total:		369.770,97		
36	4/2023	2.440,03	1,011339	2.467,70	99	5/2012	1.196,51	1,921808	2.299,46					
37	10/2018	1.869,56	1,317601	2.463,33	100	4/2015	1.456,43	1,575428	2.294,50					
38	12/2018	1.869,56	1,315645	2.459,68	101	6/2014	1.359,53	1,684684	2.290,38					
39	3/2022	2.289,67	1,073493	2.457,94	102	12/2021	2.080,38	1,099459	2.287,29					
40	5/2023	2.440,03	1,006007	2.454,69	103	6/2012	1.196,51	1,911295	2.286,88					
41	3/2021	2.080,38	1,179609	2.454,03	104	5/2013	1.275,02	1,793344	2.286,55					
42	11/2018	1.869,56	1,312354	2.453,52	105	7/2014	1.359,53	1,680317	2.284,44					
43	8/2023	2.440,03	1,004306	2.450,54	106	8/2014	1.359,53	1,678135	2.281,47					
44	7/2023	2.440,03	1,003402	2.448,33	107	7/2012	1.196,51	1,906338	2.280,95					
45	6/2023	2.440,03	1,002398	2.445,88	108	6/2013	1.275,02	1,787091	2.278,58					
46	9/2023	2.440,03	1,002301	2.445,64	109	5/2015	1.456,43	1,564316	2.278,32					
47	10/2023	2.440,03	1,001200	2.442,96	110	9/2014	1.359,53	1,675121	2.277,38					
48	4/2021	2.080,38	1,169549	2.433,11	111	8/2013	1.275,02	1,784419	2.275,17					
49	5/2021	2.080,38	1,165125	2.423,90	112	7/2013	1.275,02	1,782099	2.272,21					
50	4/2022	2.289,67	1,055446	2.416,62	113	9/2013	1.275,02	1,781571	2.271,54					
51	6/2021	2.080,38	1,154045	2.400,85	114	8/2012	1.196,51	1,898176	2.271,19					
52	10/2022	2.289,67	1,046313	2.395,71	115	10/2014	1.359,53	1,666957	2.266,28					
53	5/2022	2.289,67	1,044580	2.391,74	116	10/2013	1.275,02	1,776778	2.265,43					
54	9/2022	2.289,67	1,042967	2.388,05	117	9/2012	1.196,51	1,889678	2.261,02					
55	7/2021	2.080,38	1,147159	2.386,53	118	11/2014	1.359,53	1,660644	2.257,70					
56	11/2022	2.289,67	1,041418	2.384,50	119	6/2015	1.456,43	1,548981	2.255,98					
57	6/2022	2.289,67	1,039900	2.381,03	120	11/2013	1.275,02	1,766001	2.251,69					
58	8/2022	2.289,67	1,039733	2.380,65	121	7/2016	1.599,13	1,406664	2.249,44					
59	1/2016	1.611,84	1,475348	2.378,02	122	10/2012	1.196,51	1,877848	2.246,86					
60	1/2018	1.749,87	1,358924	2.377,94	123	12/2014	1.359,53	1,651885	2.245,79					
61	12/2022	2.289,67	1,037477	2.375,48	124	12/2013	1.275,02	1,756514	2.239,59					
62	1/2015	1.446,69	1,641707	2.375,04	125	7/2015	1.456,43	1,537150	2.238,75					
63	2/2018	1.749,87	1,355805	2.372,48	126	8/2016	1.599,13	1,397716	2.235,13					



INSTITUTO DE PREVIDÊNCIA SOCIAL DOS SERVIDORES DE CAJAMAR
ESTADO DE SÃO PAULO

Processo: 2022.03.14634P 17/11/2023
Segurado: LUCIENE GOMES BARBOSA
Cargo: AUXILIAR DE SERVIÇOS Nível: 3 Referência: A
GERAIS
Matrícula: 10988
Órgão de Origem: DIRETORIA MUN DE ESPORTES EVENTOS E LAZER
Assunto: APOSENTADORIA POR INVALIDEZ
Regra: Aposentadoria por Invalidez - Redação EC 41/2003
Fundamentação Legal: Art. 40, § 1º, I da CF/88 com redação da EC nº 41/2003 e art. 46 a 50 da Lei Complementar nº 59/2005.

Guia Financeira/Planilha de Cálculo de Proventos - Apuração do Provento


Fundamentação Legal de atualização das rem. de contribuição: Artigo 1º, §1º da Lei n. 10.887/2004 c/c Artigo 29-B da Lei n. 8.213/91


Remuneração do Servidor no Cargo Efetivo		
Composição	Lei	Valor
SALÁRIO BASE		1.778,16
A.T.S INCORPORADO		302,29
ART. 229 LC 64/05		359,54
Total		2.439,99

Apuração do Cálculo	
Título	Valor
Valor Médio Apurado	(369770,97 / 160) = 2.311,07
Remuneração do Servidor no Cargo Efetivo	2439,99
Valor Base para Cálculo do Benefício	2311,07

Proventos Proporcionais	
<i>(2311,07 / 10950) * 6380 --> 1.346,54</i>	
<i>Complemento de Proventos (Art. 201, § 2º da CF) --> 0,00</i>	
Tempo de Contribuição	6380 (17 Anos, 5 Meses e 25 Dias)
Valor do Provento Apurado	1.346,54
Complemento Constitucional	0,00
Valor do Provento	1.346,54

Observações:

Documento elaborado por:

GABRIEL LIMA E SILVA
OFICIAL ADMINISTRATIVO
PREVIDENCIÁRIO
Em ____/____/____


MARCELO RIBAS DE OLIVEIRA
Diretor do Departamento de Benefícios
Em 17/11/23