


**INSTITUTO DE PREVIDÊNCIA SOCIAL DOS SERVIDORES DE CAJAMAR  
ESTADO DE SÃO PAULO**

**PORTARIA N. 134 de 17 de Novembro de 2023.**



“Dispõe sobre a concessão do benefício de Aposentadoria por Incapacidade Permanente ao(à) servidor(a) KATIA CRISTINA VALADAO, servidora ativa da Prefeitura Municipal de Cajamar e dá outras providências”.


**LUIZ HENRIQUE MIRANDA TEIXEIRA, Diretor (a) Executivo (a) do IPSSC, INSTITUTO DE PREVIDENCIA SOCIAL DOS SERVIDORES DE CAJAMAR, Estado de SP,** usando das atribuições que lhe são conferidas pelo artigo 9º, inciso XI e XII da Lei Complementar n.º 124, de 27 de janeiro de 2.011, e

**Considerando** o preenchimento dos pressupostos legais contidos no Art. 40, § 1º, I da CF/88 com redação da EC nº 41/2003 e art. 46 a 50 da Lei Complementar nº 59/2005., que regulamenta o Regime Próprio de Previdência Social.

**RESOLVE:**

**Art. 1º** Conceder o benefício APOSENTADORIA POR INVALIDEZ ao(a) servidor(a) Sr(a). KATIA CRISTINA VALADAO, portador(a) da cédula de identidade RG n.º [REDACTED] inscrito(a) no CPF sob o n.º [REDACTED] PASEP N° [REDACTED] efetivo(a) no cargo de AUXILIAR DE SERVIÇOS GERAIS, nível “3”, Anexo IV, da Lei Complementar Municipal nº 63/2005, lotado(a) na DIRETORIA MUNICIPAL DE SERVICOS PUBLICOS.

**Art. 2º** O provento de APOSENTADORIA POR INVALIDEZ será proporcional com base na média aritmética simples de 80% das maiores contribuições desde jul/94 ou a data do início da contribuição se posterior a esta data. O benefício concedido encontra o fundamento legal nos termos da Art. 40, § 1º, I da CF/88 com redação da EC nº 41/2003 e art. 46 a 50 da Lei Complementar nº 59/2005. O valor nominal do provento de Aposentadoria corresponde a R\$ 1.320,00 (Um mil e trezentos e vinte reais), conforme memória de cálculo que integra os autos.



**INSTITUTO DE PREVIDÊNCIA SOCIAL DOS SERVIDORES DE CAJAMAR  
ESTADO DE SÃO PAULO**

**Portaria Nº 134/2023 - FLS. 02**

**Art. 3º** O benefício não terá direito à paridade e extensão de vantagens ativo-inativo, sendo corrigido na mesma data e nos mesmos índices aplicados aos benefícios concedidos pelo RGPS.

**Art. 4º** Esta Portaria entra em vigor na data de sua publicação, com efeitos financeiros a partir de **01/12/2023**, revogam-se disposições em contrário.

**Art. 5º** Revogam-se as disposições em contrário.

**PUBLIQUE-SE. REGISTRE-SE. CUMPRA-SE.**

CAJAMAR/SP, 17 de Novembro de 2023.



**LUIZ HENRIQUE MIRANDA TEIXEIRA**

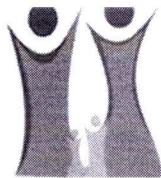
Diretor Executivo

Registrada em livro próprio e publicada Diário Oficial do Município de Cajamar.



**MARCELO RIBAS DE OLIVEIRA**

Diretor Depto. de Benefícios



INSTITUTO DE PREVIDÊNCIA SOCIAL DOS SERVIDORES DE CAJAMAR  
ESTADO DE SÃO PAULO

Processo: 2022.03.14641P 17/11/2023  
Segurado: KATIA CRISTINA VALADAO  
Cargo: AUXILIAR DE SERVIÇOS Nível: 3 Referência: A  
GERAIS  
Matrícula: 12669  
Órgão de Origem: DIRETORIA MUNICIPAL DE SERVICOS PUBLICOS  
Assunto: APOSENTADORIA POR INVALIDEZ  
Regra: Aposentadoria por Invalidez - Redação EC 41/2003  
Fundamentação Legal: Art. 40, § 1º, I da CF/88 com redação da EC nº 41/2003 e art. 46 a 50 da Lei Complementar nº 59/2005.

Guia Financeira/Planilha de Cálculo de Proventos - Apuração do Provento

Fundamentação Legal de atualização das rem. de contribuição: Artigo 1º, §1º da Lei n. 10.887/2004 c/c Artigo 29-B da Lei n. 8.213/91

Remuneração do Servidor no Cargo Efetivo		
Composição	Lei	Valor
SALÁRIO BASE		1.778,16
A.T.S.		213,38
LC 093/07 - ATR 229-1		88,55
LC 093/07 - ATR 229-2		218,89
<b>Total</b>		<b>2.298,98</b>

Apuração do Cálculo	
Título	Valor
Valor Médio Apurado	(272462,93 / 134 ) = 2.033,31
Remuneração do Servidor no Cargo Efetivo	2298,98
<b>Valor Base para Cálculo do Benefício</b>	<b>2033,31</b>

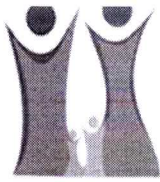
Proventos Proporcionais	
<i>(2033,31 / 10950) * 5113 --&gt; 949,44</i>	
<i>Complemento de Proventos (Art. 201, § 2º da CF) --&gt; 370,56</i>	
Tempo de Contribuição	5113 (14 Anos e 3 Dias)
Valor do Provento Apurado	949,44
Complemento Constitucional	370,56
Valor do Provento	1.320,00

Observações:

Documento elaborado por:  
  
ALLAN FELIX SILVA NUNES  
OFICIAL ADMINISTRATIVO  
PREVIDENCIÁRIO  
Em 17/11/23

MARCELO RIBAS DE OLIVEIRA  
Diretor do Departamento de Benefícios  
Em 17/11/23





**INSTITUTO DE PREVIDÊNCIA SOCIAL DOS SERVIDORES DE CAJAMAR  
ESTADO DE SÃO PAULO**

Processo: 2022.03.14641P

Data Calculo: 17/11/2023

Segurado: KATIA CRISTINA VALADAO

Cargo: AUXILIAR DE SERVIÇOS Nível: 3  
GERAIS

Referência: A

Matrícula: 12669

Órgão de Origem: DIRETORIA MUNICIPAL DE SERVICOS PUBLICOS


Assunto: APOSENTADORIA POR INVALIDEZ

Regra: Aposentadoria por Invalidez - Redação EC 41/2003

Fundamentação Legal: Art. 40, § 1º, I da CF/88 com redação da EC nº 41/2003 e art. 46 a 50 da Lei Complementar nº 59/2005.

**Lista das Remunerações**

Qtde	Comp.	Remun.	Fator Atualiz.	Remun. Atualiz.	Qtde	Comp.	Remun.	Fator Atualiz.	Remun. Atualiz.	Qtde	Comp.	Remun.	Fator Atualiz.	Remun. Atualiz.
1	10/2023	2.298,98	1,001200	2.301,74	48	11/2019	1.682,94	1,279664	2.153,60	95	12/2015	1.214,98	1,488623	1.808,65
2	9/2023	2.298,98	1,002301	2.304,27	49	10/2019	1.642,83	1,280177	2.103,11	96	11/2015	1.214,98	1,505146	1.828,72
3	8/2023	2.298,98	1,004306	2.308,88	50	9/2019	1.642,83	1,279536	2.102,06	97	10/2015	1.214,98	1,516738	1.842,81
4	7/2023	2.298,98	1,003402	2.306,80	51	8/2019	1.642,83	1,281071	2.104,58	98	9/2015	1.214,98	1,524471	1.852,20
5	6/2023	2.298,98	1,002398	2.304,49	52	7/2019	1.642,83	1,282355	2.106,69	99	8/2015	1.214,98	1,528279	1.856,83
6	5/2023	2.281,20	1,006007	2.294,90	53	6/2019	1.642,83	1,282482	2.106,90	100	7/2015	1.214,98	1,537150	1.867,61
7	4/2023	2.281,20	1,011339	2.307,07	54	5/2019	1.642,83	1,284404	2.110,06	101	6/2015	1.863,00	1,548981	2.885,75
8	3/2023	2.281,20	1,017812	2.321,83	55	4/2019	1.642,83	1,292113	2.122,72	102	5/2015	580,76	1,564316	1.320,00
9	2/2023	2.281,20	1,025649	2.339,71	56	3/2019	1.642,83	1,302063	2.139,07	103	4/2015	1.077,84	1,575428	1.698,06
10	1/2023	2.281,20	1,030367	2.350,47	57	2/2019	1.642,83	1,309093	2.150,62	104	3/2015	682,64	1,599216	1.320,00
11	12/2022	2.156,34	1,037477	2.237,15	58	1/2019	1.642,83	1,313808	2.158,36	105	2/2015	1.401,20	1,617758	2.266,80
12	11/2022	2.156,34	1,041418	2.245,65	59	12/2018	1.583,44	1,315645	2.083,24	106	1/2015	1.077,84	1,641707	1.769,50
13	10/2022	2.156,34	1,046313	2.256,21	60	11/2018	1.583,44	1,312354	2.078,03	107	12/2014	1.012,91	1,651885	1.673,21
14	9/2022	2.156,34	1,042967	2.248,99	61	10/2018	1.583,44	1,317601	2.086,34	108	11/2014	1.012,91	1,660644	1.682,08
15	8/2022	2.156,34	1,039733	2.242,02	62	9/2018	2.032,04	1,321558	2.685,46	109	10/2014	1.003,76	1,666957	1.673,22
16	7/2022	2.156,34	1,033494	2.228,56	63	8/2018	1.471,37	1,321558	1.944,50	110	9/2014	1.003,76	1,675121	1.681,42
17	6/2022	2.156,34	1,039900	2.242,38	64	7/2018	1.471,37	1,324862	1.949,36	111	8/2014	1.003,76	1,678135	1.684,44
18	5/2022	2.139,53	1,044580	2.234,91	65	6/2018	1.471,37	1,343808	1.977,24	112	7/2014	1.003,76	1,680317	1.686,63
19	4/2022	2.139,53	1,055446	2.258,16	66	5/2018	1.471,37	1,349584	1.985,74	113	6/2014	1.003,76	1,684684	1.691,02
20	3/2022	2.139,53	1,073493	2.296,77	67	4/2018	1.471,37	1,352421	1.989,91	114	5/2014	1.003,76	1,694794	1.701,17
21	2/2022	2.139,53	1,084227	2.319,74	68	3/2018	1.471,37	1,353364	1.991,30	115	4/2014	1.003,76	1,708016	1.714,44
22	1/2022	2.139,53	1,091492	2.335,28	69	2/2018	1.471,37	1,355805	1.994,89	116	3/2014	869,92	1,722020	1.498,02
23	12/2021	1.943,97	1,099459	2.137,32	70	1/2018	1.471,37	1,358924	1.999,48	117	2/2014	1.070,68	1,733041	1.855,53
24	11/2021	1.943,97	1,112213	2.162,11	71	12/2017	1.429,20	1,362452	1.947,22	118	1/2014	1.003,76	1,743957	1.750,51
25	10/2021	1.943,97	1,112324	2.162,32	72	11/2017	1.429,20	1,364904	1.950,72	119	12/2013	947,75	1,756514	1.664,74
26	9/2021	1.943,97	1,125669	2.188,27	73	10/2017	1.429,20	1,369956	1.957,94	120	11/2013	947,75	1,766001	1.673,73
27	8/2021	1.943,97	1,135579	2.207,53	74	9/2017	1.429,20	1,369683	1.957,55	121	10/2013	939,11	1,776778	1.668,59
28	7/2021	1.943,97	1,147159	2.230,04	75	8/2017	1.429,20	1,369275	1.956,97	122	9/2013	939,11	1,781571	1.673,09
29	6/2021	1.943,97	1,154045	2.243,43	76	7/2017	1.429,20	1,371599	1.960,29	123	8/2013	939,11	1,784419	1.675,77
30	5/2021	1.943,97	1,165125	2.264,97	77	6/2017	1.429,20	1,367484	1.954,41	124	7/2013	939,11	1,782099	1.673,59
31	4/2021	1.943,97	1,169549	2.273,57	78	5/2017	1.429,20	1,372409	1.961,45	125	6/2013	939,11	1,787091	1.678,28
32	3/2021	1.943,97	1,179609	2.293,12	79	4/2017	1.429,20	1,373509	1.963,02	126	5/2013	939,11	1,793344	1.684,15
33	2/2021	1.943,97	1,189281	2.311,93	80	3/2017	1.429,20	1,377902	1.969,30	127	4/2013	939,11	1,803923	1.694,08
34	1/2021	1.943,97	1,192493	2.318,17	81	2/2017	1.429,20	1,381203	1.974,02	128	3/2013	939,11	1,814751	1.704,25
35	12/2020	1.859,91	1,209905	2.250,31	82	1/2017	1.429,20	1,387009	1.982,31	129	2/2013	782,59	1,824188	1.427,59
36	11/2020	1.859,91	1,221396	2.271,69	83	12/2016	1.344,63	1,388950	1.867,62	130	1/2013	1.126,93	1,840971	2.074,65
37	10/2020	1.859,91	1,232267	2.291,91	84	11/2016	1.344,63	1,389919	1.868,93	131	12/2012	887,29	1,854587	1.645,56
38	9/2020	1.859,91	1,242987	2.311,84	85	10/2016	1.344,63	1,392287	1.872,11	132	11/2012	887,29	1,864605	1.654,45
39	8/2020	1.859,91	1,247464	2.320,17	86	9/2016	1.344,63	1,393402	1.873,61	133	10/2012	879,12	1,877848	1.650,85
40	7/2020	1.859,91	1,252953	2.330,38	87	8/2016	1.344,63	1,397716	1.879,41	134	9/2012	879,12	1,889678	1.661,25
41	6/2020	1.859,91	1,256713	2.337,37	88	7/2016	1.344,63	1,406664	1.891,44	135	8/2012	879,12	1,898176	1.668,72
42	5/2020	1.859,91	1,253564	2.331,52	89	6/2016	1.344,63	1,413275	1.900,33	136	7/2012	871,36	1,906338	1.661,11
43	4/2020	1.859,91	1,250686	2.326,16	90	5/2016	1.344,63	1,424299	1.915,16	137	6/2012	832,56	1,911295	1.591,27
44	3/2020	1.859,91	1,252938	2.330,35	91	4/2016	1.344,63	1,433413	1.927,41	138	5/2012	832,56	1,921808	1.600,02
45	2/2020	1.859,91	1,255066	2.334,31	92	3/2016	1.344,63	1,439723	1.935,89	139	4/2012	832,56	1,934112	1.610,26
46	1/2020	1.859,91	1,257454	2.338,75	93	2/2016	1.344,63	1,453399	1.954,28	140	3/2012	832,56	1,937588	1.613,16
47	12/2019	1.709,69	1,272792	2.176,08	94	1/2016	1.344,63	1,475348	1.983,80	141	2/2012	1.035,53	1,945149	2.014,26



INSTITUTO DE PREVIDÊNCIA SOCIAL DOS SERVIDORES DE CAJAMAR  
ESTADO DE SÃO PAULO

Qtde	Comp.	Remun.	Fator Atualiz.	Remun. Atualiz.
142	1/2012	673,69	1,955071	1.320,00
143	12/2011	629,59	1,966211	1.320,00
144	11/2011	629,59	1,977415	1.320,00
145	10/2011	623,42	1,983750	1.320,00
146	9/2011	623,42	1,992675	1.320,00
147	8/2011	623,42	2,001045	1.320,00
148	7/2011	623,42	2,001045	1.320,00
149	6/2011	623,42	2,005444	1.320,00
150	5/2011	623,42	2,016874	1.320,00
151	4/2011	623,42	2,031393	1.320,00
152	3/2011	623,42	2,044809	1.320,00
153	2/2011	623,42	2,055844	1.320,00
154	1/2011	623,42	2,075171	1.320,00
155	12/2010	582,29	2,087626	1.320,00
156	11/2010	582,81	2,109127	1.320,00
157	10/2010	582,14	2,128533	1.320,00
158	9/2010	582,81	2,140025	1.320,00
159	8/2010	582,81	2,138522	1.320,00
160	7/2010	578,18	2,137028	1.320,00
161	6/2010	582,81	2,134674	1.320,00
162	5/2010	582,81	2,143856	1.320,00
163	4/2010	582,81	2,159504	1.320,00
164	3/2010	582,81	2,174834	1.320,00
165	2/2010	582,81	2,190063	1.320,00
166	1/2010	582,81	2,209334	1.320,00
167	12/2009	558,73	2,214636	1.320,00
168	11/2009	242,12	2,222829	1.320,00
<b>Total:</b>				<b>318.470,10</b>





# INSTITUTO DE PREVIDÊNCIA SOCIAL DOS SERVIDORES DE CAJAMAR ESTADO DE SÃO PAULO

## Lista das 80% Maiores Remunerações

Qtde	Comp.	Remun.	Fator Atualiz.	Remun. Atualiz.	Qtde	Comp.	Remun.	Fator Atualiz.	Remun. Atualiz.	Qtde	Comp.	Remun.	Fator Atualiz.	Remun. Atualiz.
1	6/2015	1.863,00	1,548981	2.885,75	64	11/2018	1.583,44	1,312354	2.078,03	127	10/2013	939,11	1,776778	1.668,59
2	9/2018	2.032,04	1,321558	2.685,46	65	1/2013	1.126,93	1,840971	2.074,65	128	12/2013	947,75	1,756514	1.664,74
3	1/2023	2.281,20	1,030367	2.350,47	66	2/2012	1.035,53	1,945149	2.014,26	129	9/2012	879,12	1,889678	1.661,25
4	2/2023	2.281,20	1,025649	2.339,71	67	1/2018	1.471,37	1,358924	1.999,48	130	7/2012	871,36	1,906338	1.661,11
5	1/2020	1.859,91	1,257454	2.338,75	68	2/2018	1.471,37	1,355805	1.994,89	131	11/2012	887,29	1,864605	1.654,45
6	6/2020	1.859,91	1,256713	2.337,37	69	3/2018	1.471,37	1,353364	1.991,30	132	10/2012	879,12	1,877848	1.650,85
7	1/2022	2.139,53	1,091492	2.335,28	70	4/2018	1.471,37	1,352421	1.989,91	133	12/2012	887,29	1,854587	1.645,56
8	2/2020	1.859,91	1,255066	2.334,31	71	5/2018	1.471,37	1,349584	1.985,74	134	3/2012	832,56	1,937588	1.613,16
9	5/2020	1.859,91	1,253564	2.331,52	72	1/2016	1.344,63	1,475348	1.983,80	<b>Total:</b>		<b>272.462,93</b>		
10	7/2020	1.859,91	1,252953	2.330,38	73	1/2017	1.429,20	1,387009	1.982,31					
11	3/2020	1.859,91	1,252938	2.330,35	74	6/2018	1.471,37	1,343808	1.977,24					
12	4/2020	1.859,91	1,250686	2.326,16	75	2/2017	1.429,20	1,381203	1.974,02					
13	3/2023	2.281,20	1,017812	2.321,83	76	3/2017	1.429,20	1,377902	1.969,30					
14	8/2020	1.859,91	1,247464	2.320,17	77	4/2017	1.429,20	1,373509	1.963,02					
15	2/2022	2.139,53	1,084227	2.319,74	78	5/2017	1.429,20	1,372409	1.961,45					
16	1/2021	1.943,97	1,192493	2.318,17	79	7/2017	1.429,20	1,371599	1.960,29					
17	2/2021	1.943,97	1,189281	2.311,93	80	10/2017	1.429,20	1,369956	1.957,94					
18	9/2020	1.859,91	1,242987	2.311,84	81	9/2017	1.429,20	1,369683	1.957,55					
19	8/2023	2.298,98	1,004306	2.308,88	82	8/2017	1.429,20	1,369275	1.956,97					
20	4/2023	2.281,20	1,011339	2.307,07	83	6/2017	1.429,20	1,367484	1.954,41					
21	7/2023	2.298,98	1,003402	2.306,80	84	2/2016	1.344,63	1,453399	1.954,28					
22	6/2023	2.298,98	1,002398	2.304,49	85	11/2017	1.429,20	1,364904	1.950,72					
23	9/2023	2.298,98	1,002301	2.304,27	86	7/2018	1.471,37	1,324862	1.949,36					
24	10/2023	2.298,98	1,001200	2.301,74	87	12/2017	1.429,20	1,362452	1.947,22					
25	3/2022	2.139,53	1,073493	2.296,77	88	8/2018	1.471,37	1,321558	1.944,50					
26	5/2023	2.281,20	1,006007	2.294,90	89	3/2016	1.344,63	1,439723	1.935,89					
27	3/2021	1.943,97	1,179609	2.293,12	90	4/2016	1.344,63	1,433413	1.927,41					
28	10/2020	1.859,91	1,232267	2.291,91	91	5/2016	1.344,63	1,424299	1.915,16					
29	4/2021	1.943,97	1,169549	2.273,57	92	6/2016	1.344,63	1,413275	1.900,33					
30	11/2020	1.859,91	1,221396	2.271,69	93	7/2016	1.344,63	1,406664	1.891,44					
31	2/2015	1.401,20	1,617758	2.266,80	94	8/2016	1.344,63	1,397716	1.879,41					
32	5/2021	1.943,97	1,165125	2.264,97	95	9/2016	1.344,63	1,393402	1.873,61					
33	4/2022	2.139,53	1,055446	2.258,16	96	10/2016	1.344,63	1,392287	1.872,11					
34	10/2022	2.156,34	1,046313	2.256,21	97	11/2016	1.344,63	1,389919	1.868,93					
35	12/2020	1.859,91	1,209905	2.250,31	98	12/2016	1.344,63	1,388950	1.867,62					
36	9/2022	2.156,34	1,042967	2.248,99	99	7/2015	1.214,98	1,537150	1.867,61					
37	11/2022	2.156,34	1,041418	2.245,65	100	8/2015	1.214,98	1,528279	1.856,83					
38	6/2021	1.943,97	1,154045	2.243,43	101	2/2014	1.070,68	1,733041	1.855,53					
39	6/2022	2.156,34	1,039900	2.242,38	102	9/2015	1.214,98	1,524471	1.852,20					
40	8/2022	2.156,34	1,039733	2.242,02	103	10/2015	1.214,98	1,516738	1.842,81					
41	12/2022	2.156,34	1,037477	2.237,15	104	11/2015	1.214,98	1,505146	1.828,72					
42	5/2022	2.139,53	1,044580	2.234,91	105	12/2015	1.214,98	1,488623	1.808,65					
43	7/2021	1.943,97	1,147159	2.230,04	106	1/2015	1.077,84	1,641707	1.769,50					
44	7/2022	2.156,34	1,033494	2.228,56	107	1/2014	1.003,76	1,743957	1.750,51					
45	8/2021	1.943,97	1,135579	2.207,53	108	4/2014	1.003,76	1,708016	1.714,44					
46	9/2021	1.943,97	1,125669	2.188,27	109	3/2013	939,11	1,814751	1.704,25					
47	12/2019	1.709,69	1,272792	2.176,08	110	5/2014	1.003,76	1,694794	1.701,17					
48	10/2021	1.943,97	1,112324	2.162,32	111	4/2015	1.077,84	1,575428	1.698,06					
49	11/2021	1.943,97	1,112213	2.162,11	112	4/2013	939,11	1,803923	1.694,08					
50	1/2019	1.642,83	1,313808	2.158,36	113	6/2014	1.003,76	1,684684	1.691,02					
51	11/2019	1.682,94	1,279664	2.153,60	114	7/2014	1.003,76	1,680317	1.686,63					
52	2/2019	1.642,83	1,309093	2.150,62	115	8/2014	1.003,76	1,678135	1.684,44					
53	3/2019	1.642,83	1,302063	2.139,07	116	5/2013	939,11	1,793344	1.684,15					
54	12/2021	1.943,97	1,099459	2.137,32	117	11/2014	1.012,91	1,660644	1.682,08					
55	4/2019	1.642,83	1,292113	2.122,72	118	9/2014	1.003,76	1,675121	1.681,42					
56	5/2019	1.642,83	1,284404	2.110,06	119	6/2013	939,11	1,787091	1.678,28					
57	6/2019	1.642,83	1,282482	2.106,90	120	8/2013	939,11	1,784419	1.675,77					
58	7/2019	1.642,83	1,282355	2.106,69	121	11/2013	947,75	1,766001	1.673,73					
59	8/2019	1.642,83	1,281071	2.104,58	122	7/2013	939,11	1,782099	1.673,59					
60	10/2019	1.642,83	1,280177	2.103,11	123	10/2014	1.003,76	1,666957	1.673,22					
61	9/2019	1.642,83	1,279536	2.102,06	124	12/2014	1.012,91	1,651885	1.673,21					
62	10/2018	1.583,44	1,317601	2.086,34	125	9/2013	939,11	1,781571	1.673,09					
63	12/2018	1.583,44	1,315645	2.083,24	126	8/2012	879,12	1,898176	1.668,72					