


INSTITUTO DE PREVIDÊNCIA SOCIAL DOS SERVIDORES DE CAJAMAR  
ESTADO DE SÃO PAULO

PORTARIA N.º 126 DE 27 DE OUTUBRO DE 2023.



“Dispõe sobre a concessão do benefício de Aposentadoria por Idade ao(a) servidor(a) Sr(a). **MARIA DA CONCEICAO QUINTANA**, servidor ativo da Prefeitura Municipal de Cajamar, e dá outras providências.”

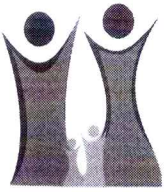
**LUIZ HENRIQUE MIRANDA TEIXEIRA**, Diretor Executivo do IPSSC, INSTITUTO DE PREVIDENCIA SOCIAL DOS SERVIDORES DE CAJAMAR, Estado de SP, usando das atribuições que lhe são conferidas pelo artigo 9º, inciso XI e XII da Lei Complementar n.º 124, de 27 de janeiro de 2.011, e no uso de suas atribuições legais; e

**CONSIDERANDO** que o segurado Sr(a). **MARIA DA CONCEICAO QUINTANA**, requereu a **APOSENTADORIA POR IDADE**, nos termos do Processo n.º **2023.02.14818P**, tendo os requisitos necessários para a concessão do benefício;

**RESOLVE:**

**Art. 1º** Fica concedido o benefício de APOSENTADORIA POR IDADE, ao(à) Sr(a) **MARIA DA CONCEICAO QUINTANA**, Portador(a) da Cédula de Identidade RG N.º [REDACTED], Inscrito(a) no CPF/MF sob o n.º [REDACTED] e no PIS/PASEP n.º [REDACTED], titular do cargo de provimento efetivo de MERENDEIRA, nível de vencimento n.º 07, nos termos do Anexo II, da LCM n.º 63/2005, lotado na DEPARTAMENTO PEDAGOGICO EDUCACAO FUNDAMENTAL.

**Art. 2º** O provento de APOSENTADORIA POR IDADE será proporcional com base na média aritmética simples de 80% das maiores remunerações contribuição desde jul/94, **ou desde o início da contribuição se posterior a esta data**. O benefício concedido encontra o fundamento legal nos termos do Art. 40, § 1º, III, "b" da CF/88 com redação da EC n.º 41/2003 e art. 51, incisos I a III da Lei Complementar n.º 59/2005. O valor nominal do provento de Aposentadoria corresponde a R\$ 1.320,00 (Um mil e trezentos e vinte reais), conforme memória de cálculo que integra os autos.



**INSTITUTO DE PREVIDÊNCIA SOCIAL DOS SERVIDORES DE CAJAMAR  
ESTADO DE SÃO PAULO**

**Portaria N° 126/2023 - FLS.02**

**Art. 3º** O benefício não terá direito à paridade e extensão de vantagens ativo-inativo, sendo corrigido na mesma data e nos mesmos índices aplicado RGPS.

**Art. 4º** Esta Portaria entra em vigor na data de sua publicação, com efeitos financeiros a partir de 01/11/2023.

**Art. 5º** Revogam-se as disposições em contrário.

**PUBLIQUE-SE. REGISTRE-SE. CUMPRA-SE.**

CAJAMAR/SP, 27 de Outubro de 2023.



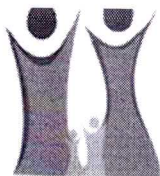
**LUIZ HENRIQUE MIRANDA TEIXEIRA**  
DIRETOR EXECUTIVO

Registrada em livro próprio e publicada Diário Oficial do Município, nos termos da legislação em regência.



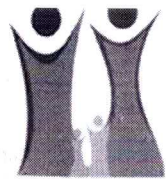
**MARCELO RIBAS DE OLIVEIRA**  
Diretor Depto. de Benefícios





INSTITUTO DE PREVIDÊNCIA SOCIAL DOS SERVIDORES DE CAJAMAR  
ESTADO DE SÃO PAULO

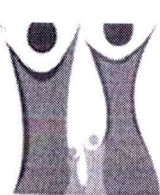
Qtde	Comp.	Remun.	Fator Atualiz.	Remun. Atualiz.
142	5/2006	411,00	2,619385	1.320,00
143	4/2006	411,00	2,622523	1.320,00
144	3/2006	411,00	2,629603	1.320,00
145	2/2006	403,00	2,635652	1.320,00
146	1/2006	376,13	2,645665	1.320,00
147	12/2005	403,00	2,656252	1.320,00
148	11/2005	403,00	2,670593	1.320,00
149	10/2005	403,00	2,686088	1.320,00
150	9/2005	403,00	2,690117	1.320,00
151	8/2005	403,00	2,690117	1.320,00
152	7/2005	403,00	2,690916	1.320,00
153	6/2005	403,00	2,687960	1.320,00
154	5/2005	403,00	2,706779	1.320,00
155	4/2005	403,00	2,731409	1.320,00
156	3/2005	403,00	2,751347	1.320,00
157	2/2005	393,46	2,763454	1.320,00
158	1/2005	583,80	2,779206	1.622,50
159	12/2004	260,00	2,803112	1.320,00
160	11/2004	260,00	2,815439	1.320,00
161	10/2004	260,00	2,820225	1.320,00
162	9/2004	260,00	2,825023	1.320,00
163	8/2004	260,00	2,839152	1.320,00
164	7/2004	260,00	2,859867	1.320,00
165	6/2004	260,00	2,874166	1.320,00
166	5/2004	417,00	2,885669	1.320,00
167	4/2004	417,00	2,897493	1.320,00
168	3/2004	417,00	2,914013	1.320,00
169	2/2004	403,00	2,925377	1.320,00
170	1/2004	565,27	2,948781	1.666,86
171	12/2003	417,00	2,966475	1.320,00
172	11/2003	417,00	2,980710	1.320,00
173	10/2003	417,00	2,993828	1.320,00
174	9/2003	240,00	3,025262	1.320,00
175	8/2003	240,00	3,044017	1.320,00
176	7/2003	240,00	3,037931	1.320,00
177	6/2003	240,00	3,016672	1.320,00
178	5/2003	240,00	2,996457	1.320,00
179	4/2003	240,00	3,008741	1.320,00
180	3/2003	200,00	3,058685	1.320,00
181	2/2003	200,00	3,107321	1.320,00
182	9/1999	35,29	5,220466	1.320,00
183	8/1999	264,71	5,296165	1.401,95
184	7/1999	291,91	5,380371	1.570,58
185	6/1999	291,91	5,435250	1.586,60
186	5/1999	136,00	5,435250	1.320,00
187	4/1999	130,00	5,436885	1.320,00
188	3/1999	130,00	5,544531	1.320,00
189	12/1996	7,46	6,521651	1.320,00
190	11/1996	483,24	6,539923	3.160,35
191	10/1996	436,00	6,554305	2.857,68
192	9/1996	454,50	6,562825	2.982,80
193	8/1996	459,99	6,563087	3.018,95
194	7/1996	486,86	6,634629	3.230,14
195	6/1996	459,99	6,715570	3.089,10
196	5/1996	700,11	6,828391	4.780,62
<b>Total:</b>				<b>388.504,94</b>



# INSTITUTO DE PREVIDÊNCIA SOCIAL DOS SERVIDORES DE CAJAMAR ESTADO DE SÃO PAULO

## Lista das 80% Maiores Remunerações

Qtde	Comp.	Remun.	Fator Atualiz.	Remun. Atualiz.	Qtde	Comp.	Remun.	Fator Atualiz.	Remun. Atualiz.	Qtde	Comp.	Remun.	Fator Atualiz.	Remun. Atualiz.	
1	5/1996	700,11	6,828391	4.780,62	64	12/2019	2.004,25	1,271266	2.547,93	127	4/2011	728,80	2,028958	1.478,70	
2	2/2022	3.064,98	1,082927	3.319,15	65	12/2021	2.316,24	1,098141	2.543,56	128	3/2011	723,15	2,042358	1.476,93	
3	7/1996	486,86	6,634629	3.230,14	66	7/2018	1.913,41	1,323274	2.531,97	129	5/2011	727,96	2,014457	1.466,44	
4	11/1996	483,24	6,539923	3.160,35	67	9/2018	1.913,41	1,319974	2.525,65	130	4/2008	605,00	2,405737	1.455,47	
5	1/2023	3.037,76	1,029132	3.126,26	68	8/2018	1.913,41	1,319974	2.525,65	131	7/2011	727,96	1,998647	1.454,94	
6	2/2023	3.037,76	1,024420	3.111,94	69	10/2018	1.913,41	1,316022	2.518,09	132	10/2011	733,16	1,981372	1.452,66	
7	6/1996	459,99	6,715570	3.089,10	70	12/2018	1.913,41	1,314068	2.514,35	133	3/2008	600,00	2,418007	1.450,80	
8	3/2023	3.037,76	1,016592	3.088,16	71	11/2018	1.913,41	1,310781	2.508,06	134	9/2011	728,80	1,990287	1.450,52	
9	4/2023	3.037,76	1,010127	3.068,52	72	9/2022	2.152,91	1,041717	2.242,72	135	6/2011	723,77	2,003040	1.449,74	
10	5/2023	3.037,76	1,004801	3.052,34	73	11/2011	982,77	1,975045	1.941,01	136	5/2008	605,52	2,390436	1.447,46	
11	3/2022	2.844,67	1,072206	3.050,07	74	1/2016	1.305,55	1,473580	1.923,83	137	8/2011	723,15	1,998647	1.445,32	
12	8/2023	3.037,76	1,003102	3.047,18	75	3/2018	1.337,30	1,351742	1.807,68	138	12/2010	689,98	2,085124	1.438,69	
13	7/2023	3.037,76	1,002199	3.044,44	76	4/2018	1.337,30	1,350800	1.806,42	139	6/2008	605,52	2,367710	1.433,70	
14	6/2023	3.037,76	1,001197	3.041,40	77	1/2018	1.324,45	1,357295	1.797,67	140	7/2008	605,52	2,346359	1.420,77	
15	9/2023	3.037,76	1,001100	3.041,10	78	2/2018	1.324,45	1,354180	1.793,54	141	8/1999	264,71	5,296165	1.401,95	
16	1/2021	2.547,86	1,191064	3.034,66	79	3/2017	1.286,49	1,376250	1.770,53	142	10/2010	646,48	2,125982	1.374,40	
17	8/1996	459,99	6,563087	3.018,95	80	1/2017	1.274,00	1,385347	1.764,93	143	9/2010	642,40	2,137460	1.373,10	
18	4/2022	2.844,67	1,054181	2.998,80	81	4/2017	1.286,49	1,371863	1.764,89	144	8/2010	641,62	2,135959	1.370,47	
19	11/2022	2.871,51	1,040170	2.986,86	82	5/2017	1.286,49	1,370764	1.763,47	145	8/2008	585,22	2,332823	1.365,21	
20	9/1996	454,50	6,562825	2.982,80	83	7/2017	1.286,49	1,369955	1.762,43	146	11/2010	647,50	2,106599	1.364,02	
21	12/2022	2.871,51	1,036234	2.975,56	84	10/2017	1.286,49	1,368314	1.760,32	147	1/2011	641,61	2,072684	1.329,85	
22	5/2022	2.844,67	1,043328	2.967,92	85	9/2017	1.286,49	1,368041	1.759,97	148	2/2011	646,00	2,053380	1.326,48	
23	1/2022	2.719,20	1,090184	2.964,43	86	8/2017	1.286,49	1,367634	1.759,45	149	7/2010	318,29	2,134467	1.320,00	
24	6/2022	2.844,67	1,038654	2.954,63	87	2/2017	1.274,00	1,379548	1.757,54	150	8/2004	260,00	2,839152	1.320,00	
25	8/2022	2.844,67	1,038487	2.954,15	88	6/2017	1.286,49	1,365845	1.757,15	151	7/2004	260,00	2,859867	1.320,00	
26	7/2022	2.844,67	1,032255	2.936,42	89	11/2017	1.286,49	1,363268	1.753,83	152	6/2004	260,00	2,874166	1.320,00	
27	10/1996	436,00	6,554305	2.857,68	90	12/2017	1.286,49	1,360819	1.750,68	153	5/2004	417,00	2,885669	1.320,00	
28	6/2020	2.216,07	1,255207	2.781,63	91	1/2015	1.062,06	1,639739	1.741,50	154	4/2004	417,00	2,897493	1.320,00	
29	5/2020	2.216,07	1,252062	2.774,66	92	3/2016	1.198,61	1,437997	1.723,60	155	3/2004	417,00	2,914013	1.320,00	
30	7/2020	2.216,07	1,251451	2.773,30	93	4/2016	1.198,61	1,431695	1.716,04	156	2/2004	403,00	2,925377	1.320,00	
31	3/2020	2.216,07	1,251436	2.773,27	94	2/2015	1.061,81	1,615819	1.715,69	<b>Total:</b>					<b>335.704,94</b>
32	4/2020	2.216,07	1,249187	2.768,29	95	3/2015	1.072,43	1,597299	1.712,99						
33	1/2020	2.199,36	1,255947	2.762,28	96	5/2016	1.198,61	1,422592	1.705,13						
34	8/2020	2.216,07	1,245969	2.761,15	97	4/2014	997,85	1,705969	1.702,30						
35	2/2020	2.195,16	1,253562	2.751,77	98	6/2016	1.198,61	1,411581	1.691,94						
36	9/2020	2.216,07	1,241497	2.751,24	99	5/2014	997,85	1,692763	1.689,12						
37	3/2021	2.316,24	1,178195	2.728,98	100	4/2015	1.072,43	1,573540	1.687,51						
38	10/2020	2.216,07	1,230790	2.727,52	101	7/2016	1.198,61	1,404978	1.684,02						
39	4/2021	2.316,24	1,168147	2.705,71	102	6/2014	1.000,34	1,682665	1.683,24						
40	11/2020	2.216,07	1,219932	2.703,45	103	5/2015	1.072,43	1,562441	1.675,61						
41	5/2021	2.316,24	1,163729	2.695,48	104	7/2014	997,85	1,678303	1.674,69						
42	12/2020	2.216,07	1,208455	2.678,02	105	8/2016	1.198,61	1,396041	1.673,31						
43	6/2021	2.316,24	1,152662	2.669,84	106	8/2014	997,85	1,676124	1.672,52						
44	7/2021	2.316,24	1,145784	2.653,91	107	9/2014	997,85	1,673113	1.669,52						
45	8/2021	2.316,24	1,134218	2.627,12	108	9/2016	1.198,61	1,391732	1.668,14						
46	3/2019	2.004,25	1,300502	2.606,53	109	1/2004	565,27	2,948781	1.666,86						
47	1/2019	1.985,16	1,312233	2.604,99	110	10/2016	1.198,61	1,390618	1.666,81						
48	9/2021	2.316,24	1,124320	2.604,19	111	11/2016	1.198,61	1,388253	1.663,97						
49	2/2019	1.985,16	1,307524	2.595,64	112	12/2016	1.198,61	1,387285	1.662,81						
50	4/2019	2.004,25	1,290564	2.586,61	113	10/2014	997,85	1,664959	1.661,38						
51	5/2018	1.913,41	1,347966	2.579,21	114	6/2015	1.072,43	1,547124	1.659,18						
52	10/2021	2.316,24	1,110991	2.573,32	115	11/2014	997,85	1,658654	1.655,09						
53	11/2021	2.316,24	1,110880	2.573,06	116	7/2015	1.072,43	1,535308	1.646,51						
54	10/2022	2.461,18	1,045059	2.572,08	117	12/2014	997,85	1,649905	1.646,36						
55	5/2019	2.004,25	1,282865	2.571,18	118	8/2015	1.072,43	1,526447	1.637,01						
56	6/2018	1.913,41	1,342197	2.568,17	119	9/2015	1.072,43	1,522644	1.632,93						
57	2/2021	2.161,82	1,187856	2.567,93	120	10/2015	1.072,43	1,514920	1.624,65						
58	6/2019	2.004,25	1,280945	2.567,33	121	1/2005	583,80	2,779206	1.622,50						
59	7/2019	2.004,25	1,280818	2.567,08	122	11/2015	1.072,43	1,503342	1.612,23						
60	8/2019	2.004,25	1,279536	2.564,51	123	2/2016	1.107,74	1,451657	1.608,06						
61	10/2019	2.004,25	1,278643	2.562,72	124	12/2015	1.072,43	1,486839	1.594,53						
62	11/2019	2.004,25	1,278130	2.561,69	125	6/1999	291,91	5,435250	1.586,60						
63	9/2019	2.004,25	1,278002	2.561,44	126	7/1999	291,91	5,380371	1.570,58						



INSTITUTO DE PREVIDÊNCIA SOCIAL DOS SERVIDORES DE CAJAMAR  
ESTADO DE SÃO PAULO

Processo: 2023.02.14818P 27/10/2023  
Segurado: MARIA DA CONCEICAO QUINTANA  
Cargo: MERENDEIRA Nível: 3 Referência: A  
Matrícula: 14669  
Órgão de Origem: DEPARTAMENTO PEDAGOGICO EDUCACAO FUNDAMENTAL  
Assunto: APOSENTADORIA POR IDADE  
Regra: Aposentadoria por Idade - Redação E.C. 41/2003  
Fundamentação Legal: Art. 40, § 1º, III, "b" da CF/88 com redação da EC nº 41/2003 e art. 51, incisos I a III da Lei Complementar nº 59/2005

Guia Financeira/Planilha de Cálculo de Proventos - Apuração do Provento

Fundamentação Legal de atualização das rem. de contribuição: Artigo 1º, §1º da Lei n. 10.887/2004 c/c Artigo 29-B da Lei n. 8.213/91

Remuneração do Servidor no Cargo Efetivo

Composição	Lei	Valor
SALÁRIO BASE		2.839,03
A.T.S.		198,73
<b>Total</b>		<b>3.037,76</b>

Apuração do Cálculo

Título	Valor
Valor Médio Apurado	(335704,94 / 156) = 2.151,95
Remuneração do Servidor no Cargo Efetivo	3037,76
<b>Valor Base para Cálculo do Benefício</b>	<b>2151,95</b>

Proventos Proporcionais


$(2151,95 / 10950) * 6311 \rightarrow 1.240,27$

Complemento de Proventos (Art. 201, § 2º da CF)  $\rightarrow 79,73$

Tempo de Contribuição	6311 (17 Anos, 3 Meses e 16 Dias)
Valor do Provento Apurado	1.240,27
Complemento Constitucional	79,73
<b>Valor do Provento</b>	<b>1.320,00</b>

Observações:

Documento elaborado por:

  
ALLAN FELIX SILVA NUNES  
OFICIAL ADMINISTRATIVO  
PREVIDENCIÁRIO  
Em 27/10/23

  
MARCELO RIBAS DE OLIVEIRA  
Diretor do Departamento de Benefícios  
Em 27/10/23