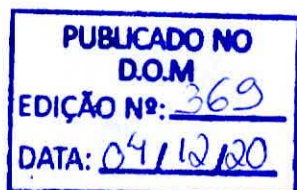




INSTITUTO DE PREVIDÊNCIA SOCIAL DOS SERVIDORES DE CAJAMAR
ESTADO DE SÃO PAULO

PORTARIA N.º 115, de 03 de dezembro de 2020.



“Dispõe sobre a concessão do benefício de Aposentadoria por Idade a servidora Sra. TEREZA DE OLIVEIRA CAVALLINI, servidor ativo da Prefeitura Municipal de Cajamar, e dá outras providências.”


MARCELO RIBAS DE OLIVEIRA, Diretor Executivo do IPSSC, INSTITUTO DE PREVIDENCIA SOCIAL DOS SERVIDORES DE CAJAMAR, Estado de SP, usando das atribuições que lhe são conferidas pelo artigo 9º, inciso XI e XII da Lei Complementar n.º 124, de 27 de janeiro de 2.011, e no uso de suas atribuições legais; e

CONSIDERANDO que o segurado Sra. TEREZA DE OLIVEIRA CAVALLINI, requereu a **APOSENTADORIA POR IDADE**, nos termos do Processo n.º **2020.02.13461P**, tendo os requisitos necessários para a concessão do benefício;

RESOLVE:

Art. 1º Fica concedido o benefício de APOSENTADORIA POR IDADE, à Sra. TEREZA DE OLIVEIRA CAVALLINI, Portadora da Cédula de Identidade RG N.º. 18.951.430-9, inscrita no CPF/MF sob o n.º 034.271.348-57, e no PIS/PASEP n.º 120.28897.96.3, titular do cargo de provimento efetivo de AUXILIAR DE FARMACIA, nível de vencimento n.º. 8, Referência A, nos termos do Anexo VII, da LCM n.º. 63/2005, lotado na DIRETORIA MUNICIPAL DE SAUDE.

Art. 2º O provento de APOSENTADORIA POR IDADE será proporcional com base na média aritmética simples de 80% das maiores remunerações contribuição desde jul/94, **ou desde o início da contribuição se posterior a esta data**. O benefício concedido encontra o fundamento legal nos termos do Art. 40, § 1º, III, "b" da CF/88 com redação da EC n.º 41/2003 e art. 51, incisos I a III da Lei Complementar n.º 59/2005. O valor nominal do provento de Aposentadoria corresponde a R\$ 1.952,77 (Um mil e



INSTITUTO DE PREVIDÊNCIA SOCIAL DOS SERVIDORES DE CAJAMAR
ESTADO DE SÃO PAULO

Portaria Nº 115/2020 - FLS.02

novecentos e cinquenta e dois reais e setenta e sete centavos), conforme memória de cálculo que integra os autos.

Art. 3º O benefício não terá direito à paridade e extensão de vantagens ativo-inativo, sendo corrigido na mesma data e nos mesmos índices aplicado RGPS.

Art. 4º Esta Portaria entra em vigor na data de sua publicação, com efeitos financeiros a partir de 15/12/2020.

Art. 5º Revogam-se as disposições em contrário.


PUBLIQUE-SE. REGISTRE-SE. CUMPRA-SE.

CAJAMAR/SP, 03 de Dezembro de 2020.



MARCELO RIBAS DE OLIVEIRA
DIRETOR EXECUTIVO

Registrada em livro próprio e publicada Diário Oficial do Estado, nos termos da legislação em regência.



PRISCILA FIGUEREDO VAZ MOURA
Diretora Depto. de Benefícios



**INSTITUTO DE PREVIDÊNCIA SOCIAL DOS SERVIDORES DE CAJAMAR
ESTADO DE SÃO PAULO**

Processo: 2020.02.13461P
Segurado: TEREZA DE OLIVEIRA CAVALLINI
Cargo: AUXILIAR DE FARMACIA Nível: 8
Matrícula: 12840
Órgão de Origem: DIRETORIA MUNICIPAL DE SAUDE
Assunto: APOSENTADORIA POR IDADE
Regra: Aposentadoria por Idade - Redação E.C. 41/2003

Data Calculo: 02/12/2020

Referência: A

Fundamentação Legal: Art. 40, § 1º, III, "b" da CF/88 com redação da EC nº 41/2003 e art. 51, incisos I a III da Lei Complementar nº 59/2005

Lista das Remunerações

| Qtde | Comp. | Remun. | Fator Atualiz. | Remun. Atualiz. | Qtde | Comp. | Remun. | Fator Atualiz. | Remun. Atualiz. | Qtde | Comp. | Remun. | Fator Atualiz. | Remun. Atualiz. |
|------|---------|----------|----------------|-----------------|------|---------|----------|----------------|-----------------|------|---------|----------|----------------|-----------------|
| 1 | 11/2020 | 3.152,82 | 1,000000 | 3.152,82 | 48 | 12/2016 | 2.039,80 | 1,137182 | 2.319,62 | 95 | 1/2013 | 1.635,49 | 1,507266 | 2.465,12 |
| 2 | 10/2020 | 3.152,82 | 1,008900 | 3.180,88 | 49 | 11/2016 | 2.039,80 | 1,137977 | 2.321,25 | 96 | 12/2012 | 1.545,24 | 1,518416 | 2.346,32 |
| 3 | 9/2020 | 3.152,82 | 1,017677 | 3.208,55 | 50 | 10/2016 | 2.039,80 | 1,138913 | 2.325,19 | 97 | 11/2012 | 1.545,24 | 1,526617 | 2.358,99 |
| 4 | 8/2020 | 3.152,82 | 1,021341 | 3.220,10 | 51 | 9/2016 | 2.039,80 | 1,140826 | 2.327,06 | 98 | 10/2012 | 1.532,51 | 1,537457 | 2.359,17 |
| 5 | 7/2020 | 3.152,82 | 1,025835 | 3.234,27 | 52 | 8/2016 | 2.039,80 | 1,144360 | 2.334,27 | 99 | 9/2012 | 1.532,51 | 1,547143 | 2.371,01 |
| 6 | 6/2020 | 3.152,82 | 1,028913 | 3.243,98 | 53 | 7/2016 | 2.039,80 | 1,151685 | 2.349,21 | 100 | 8/2012 | 1.532,51 | 1,564102 | 2.381,68 |
| 7 | 5/2020 | 3.152,82 | 1,026341 | 3.235,87 | 54 | 6/2016 | 2.039,80 | 1,157099 | 2.360,25 | 101 | 7/2012 | 1.532,51 | 1,580788 | 2.391,92 |
| 8 | 4/2020 | 3.152,82 | 1,023080 | 3.228,42 | 55 | 5/2016 | 2.039,80 | 1,166124 | 2.378,68 | 102 | 6/2012 | 1.532,51 | 1,564845 | 2.398,14 |
| 9 | 3/2020 | 3.152,82 | 1,025823 | 3.234,24 | 56 | 4/2016 | 2.039,80 | 1,173589 | 2.393,69 | 103 | 5/2012 | 1.532,51 | 1,573450 | 2.411,33 |
| 10 | 2/2020 | 3.152,82 | 1,027567 | 3.239,73 | 57 | 3/2016 | 2.039,80 | 1,178749 | 2.404,41 | 104 | 4/2012 | 1.574,65 | 1,583525 | 2.453,50 |
| 11 | 1/2020 | 3.152,82 | 1,029519 | 3.245,89 | 58 | 2/2016 | 2.039,80 | 1,189948 | 2.427,26 | 105 | 3/2012 | 1.532,51 | 1,585371 | 2.431,13 |
| 12 | 12/2019 | 2.906,29 | 1,042080 | 3.028,59 | 59 | 1/2016 | 2.039,80 | 1,207920 | 2.463,92 | 106 | 2/2012 | 1.532,51 | 1,592560 | 2.440,61 |
| 13 | 11/2019 | 5.358,28 | 1,047707 | 5.613,91 | 60 | 12/2015 | 1.843,15 | 1,218787 | 2.246,41 | 107 | 1/2012 | 1.532,51 | 1,600681 | 2.453,08 |
| 14 | 10/2019 | 2.930,88 | 1,048125 | 3.071,72 | 61 | 11/2015 | 1.843,15 | 1,232317 | 2.271,35 | 108 | 12/2011 | 1.438,97 | 1,609805 | 2.316,46 |
| 15 | 9/2019 | 2.930,88 | 1,047600 | 3.070,18 | 62 | 10/2015 | 1.843,15 | 1,241805 | 2.288,83 | 109 | 11/2011 | 1.438,97 | 1,616979 | 2.329,66 |
| 16 | 8/2019 | 2.930,88 | 1,048857 | 3.073,88 | 63 | 9/2015 | 1.843,15 | 1,248136 | 2.300,50 | 110 | 10/2011 | 1.427,01 | 1,624165 | 2.317,70 |
| 17 | 7/2019 | 2.930,88 | 1,049909 | 3.076,95 | 64 | 8/2015 | 1.843,15 | 1,251258 | 2.306,26 | 111 | 9/2011 | 1.427,01 | 1,631471 | 2.328,13 |
| 18 | 6/2019 | 2.930,88 | 1,050013 | 3.077,25 | 65 | 7/2015 | 1.843,15 | 1,258516 | 2.319,63 | 112 | 8/2011 | 1.331,68 | 1,639322 | 2.182,05 |
| 19 | 5/2019 | 2.930,88 | 1,051588 | 3.081,87 | 66 | 6/2015 | 1.843,15 | 1,268203 | 2.337,49 | 113 | 7/2011 | 1.612,51 | 1,636322 | 2.641,81 |
| 20 | 4/2019 | 2.930,88 | 1,057898 | 3.100,36 | 67 | 5/2015 | 1.843,15 | 1,280761 | 2.380,63 | 114 | 6/2011 | 1.427,01 | 1,641926 | 2.343,04 |
| 21 | 3/2019 | 2.930,88 | 1,066044 | 3.124,23 | 68 | 4/2015 | 1.843,15 | 1,289956 | 2.377,40 | 115 | 5/2011 | 1.427,01 | 1,651286 | 2.356,40 |
| 22 | 2/2019 | 2.930,88 | 1,071800 | 3.141,10 | 69 | 3/2015 | 1.843,15 | 1,309332 | 2.413,30 | 116 | 4/2011 | 1.427,01 | 1,663174 | 2.373,37 |
| 23 | 1/2019 | 2.930,88 | 1,075658 | 3.152,41 | 70 | 2/2015 | 1.843,15 | 1,324517 | 2.441,28 | 117 | 3/2011 | 1.427,01 | 1,674156 | 2.389,04 |
| 24 | 12/2018 | 2.824,75 | 1,077164 | 3.042,72 | 71 | 1/2015 | 1.843,15 | 1,344126 | 2.477,43 | 118 | 2/2011 | 1.940,73 | 1,683190 | 3.266,82 |
| 25 | 11/2018 | 2.824,75 | 1,074471 | 3.035,11 | 72 | 12/2014 | 1.732,11 | 1,352454 | 2.342,60 | 119 | 1/2011 | 1.427,01 | 1,699016 | 2.424,51 |
| 26 | 10/2018 | 2.824,75 | 1,078767 | 3.047,25 | 73 | 11/2014 | 1.732,11 | 1,359626 | 2.355,02 | 120 | 12/2010 | 1.245,75 | 1,709210 | 2.129,25 |
| 27 | 9/2018 | 6.381,99 | 1,082005 | 6.905,35 | 74 | 10/2014 | 1.732,11 | 1,364793 | 2.363,97 | 121 | 11/2010 | 1.245,75 | 1,726814 | 2.151,18 |
| 28 | 8/2018 | 2.232,07 | 1,082005 | 2.415,11 | 75 | 9/2014 | 1.732,11 | 1,371478 | 2.375,55 | 122 | 10/2010 | 1.245,75 | 1,742701 | 2.170,67 |
| 29 | 7/2018 | 2.232,07 | 1,084711 | 2.421,15 | 76 | 8/2014 | 1.732,11 | 1,373947 | 2.379,83 | 123 | 9/2010 | 1.245,75 | 1,752113 | 2.182,69 |
| 30 | 6/2018 | 2.232,07 | 1,100224 | 2.455,78 | 77 | 7/2014 | 1.732,11 | 1,375733 | 2.382,92 | 124 | 8/2010 | 1.245,75 | 1,758882 | 2.181,16 |
| 31 | 5/2018 | 2.232,07 | 1,104952 | 2.466,33 | 78 | 6/2014 | 1.732,11 | 1,379311 | 2.389,12 | 125 | 7/2010 | 1.245,75 | 1,749660 | 2.179,64 |
| 32 | 4/2018 | 2.232,07 | 1,107274 | 2.471,51 | 79 | 5/2014 | 1.732,11 | 1,387587 | 2.403,45 | 126 | 6/2010 | 1.245,75 | 1,747735 | 2.177,24 |
| 33 | 3/2018 | 2.232,07 | 1,108049 | 2.473,24 | 80 | 4/2014 | 1.732,11 | 1,398412 | 2.422,20 | 127 | 5/2010 | 1.245,75 | 1,755248 | 2.186,60 |
| 34 | 2/2018 | 2.232,07 | 1,110044 | 2.477,70 | 81 | 3/2014 | 1.732,11 | 1,409878 | 2.442,06 | 128 | 4/2010 | 1.245,75 | 1,768063 | 2.202,56 |
| 35 | 1/2018 | 2.232,07 | 1,112596 | 2.483,39 | 82 | 2/2014 | 1.732,11 | 1,418898 | 2.457,69 | 129 | 3/2010 | 955,07 | 1,780612 | 1.700,61 |
| 36 | 12/2017 | 2.168,11 | 1,115487 | 2.418,50 | 83 | 1/2014 | 1.732,11 | 1,427840 | 2.473,18 | 130 | 2/2010 | 58,12 | 1,793080 | 1.045,06 |
| 37 | 11/2017 | 2.168,11 | 1,117490 | 2.422,85 | 84 | 12/2013 | 1.635,46 | 1,438118 | 2.351,98 | 131 | 1/2010 | 871,88 | 1,808850 | 1.577,11 |
| 38 | 10/2017 | 2.168,11 | 1,121632 | 2.431,82 | 85 | 11/2013 | 1.635,46 | 1,445885 | 2.364,69 | 132 | 12/2009 | 406,88 | 1,813199 | 1.045,90 |
| 39 | 9/2017 | 2.168,11 | 1,121407 | 2.431,33 | 86 | 10/2013 | 2.790,28 | 1,454703 | 4.044,50 | 133 | 12/2008 | 406,88 | 1,888733 | 1.045,90 |
| 40 | 8/2017 | 2.168,11 | 1,121072 | 2.430,61 | 87 | 9/2013 | 490,65 | 1,458632 | 1.045,00 | 134 | 9/2008 | 27,56 | 1,908250 | 1.045,96 |
| 41 | 7/2017 | 2.168,11 | 1,122976 | 2.434,74 | 88 | 8/2013 | 1.635,49 | 1,460968 | 2.389,40 | 135 | 8/2008 | 799,77 | 1,912256 | 1.529,36 |
| 42 | 6/2017 | 2.168,11 | 1,119605 | 2.427,43 | 89 | 7/2013 | 1.635,49 | 1,458066 | 2.386,29 | 136 | 7/2008 | 826,81 | 1,923348 | 1.590,24 |
| 43 | 5/2017 | 2.168,11 | 1,123640 | 2.436,18 | 90 | 6/2013 | 1.635,49 | 1,463152 | 2.392,97 | 137 | 6/2008 | 772,72 | 1,940851 | 1.499,73 |
| 44 | 4/2017 | 2.168,11 | 1,124538 | 2.438,12 | 91 | 5/2013 | 1.635,49 | 1,468274 | 2.401,35 | 138 | 5/2008 | 772,72 | 1,959480 | 1.514,13 |
| 45 | 3/2017 | 2.168,11 | 1,128134 | 2.445,92 | 92 | 4/2013 | 1.635,49 | 1,476938 | 2.415,52 | 139 | 4/2008 | 360,60 | 1,972023 | 1.045,90 |
| 46 | 2/2017 | 2.168,11 | 1,130841 | 2.451,79 | 93 | 3/2013 | 1.660,02 | 1,485798 | 2.486,46 | 140 | 12/2007 | 406,88 | 2,025360 | 1.045,90 |
| 47 | 1/2017 | 2.168,11 | 1,135594 | 2.462,09 | 94 | 2/2013 | 1.635,49 | 1,493526 | 2.442,65 | 141 | 9/2007 | 27,56 | 2,045304 | 1.045,90 |



INSTITUTO DE PREVIDÊNCIA SOCIAL DOS SERVIDORES DE CAJAMAR
ESTADO DE SÃO PAULO

Lista das 80% Maiores Remunerações

| Qtde | Comp. | Remun. | Fator Atualiz. | Remun. Atualiz. | Qtde | Comp. | Remun. | Fator Atualiz. | Remun. Atualiz. | Qtde | Comp. | Remun. | Fator Atualiz. | Remun. Atualiz. | |
|------|---------|----------|----------------|-----------------|------|---------|----------|----------------|-----------------|------|---------|----------|----------------|-----------------|-------------------|
| 1 | 9/2018 | 6.381,99 | 1,082005 | 6.905,35 | 64 | 4/2014 | 1.732,11 | 1,398412 | 2.422,20 | 127 | 10/2010 | 1.245,75 | 1,742701 | 2.170,97 | |
| 2 | 11/2019 | 5.358,28 | 1,047707 | 5.613,91 | 65 | 7/2018 | 2.232,07 | 1,084711 | 2.421,15 | 128 | 11/2010 | 1.245,75 | 1,726814 | 2.151,18 | |
| 3 | 10/2013 | 2.780,28 | 1,454709 | 4.044,50 | 66 | 12/2017 | 2.168,11 | 1,115487 | 2.418,50 | 129 | 12/2010 | 1.245,75 | 1,709210 | 2.129,25 | |
| 4 | 2/2011 | 1.940,73 | 1,683190 | 3.266,62 | 67 | 4/2013 | 1.635,49 | 1,476998 | 2.415,52 | 130 | 5/2004 | 873,80 | 2,365430 | 2.066,01 | |
| 5 | 1/2020 | 3.152,82 | 1,029519 | 3.245,89 | 68 | 8/2018 | 2.232,07 | 1,082005 | 2.415,11 | 131 | 10/1995 | 326,07 | 6,043534 | 1.970,62 | |
| 6 | 6/2020 | 3.152,82 | 1,028913 | 3.243,98 | 69 | 3/2015 | 1.843,15 | 1,309332 | 2.413,30 | 132 | 6/1995 | 295,83 | 6,443733 | 1.906,25 | |
| 7 | 2/2020 | 3.152,82 | 1,027567 | 3.239,73 | 70 | 5/2012 | 1.632,51 | 1,573450 | 2.411,33 | 133 | 9/1995 | 308,87 | 6,114246 | 1.888,51 | |
| 8 | 5/2020 | 3.152,82 | 1,026341 | 3.235,87 | 71 | 3/2016 | 2.039,80 | 1,178749 | 2.404,41 | 134 | 7/1995 | 298,83 | 6,328556 | 1.878,51 | |
| 9 | 7/2020 | 3.152,82 | 1,025836 | 3.234,27 | 72 | 5/2014 | 1.732,11 | 1,387587 | 2.403,45 | 135 | 1/2005 | 781,55 | 2,278162 | 1.789,57 | |
| 10 | 3/2020 | 3.152,82 | 1,025823 | 3.234,24 | 73 | 5/2013 | 1.635,49 | 1,468274 | 2.401,35 | 136 | 7/2007 | 826,81 | 2,063961 | 1.706,50 | |
| 11 | 4/2020 | 3.152,82 | 1,023980 | 3.228,42 | 74 | 6/2012 | 1.632,51 | 1,564845 | 2.398,14 | 137 | 3/2010 | 955,07 | 1,780612 | 1.700,61 | |
| 12 | 8/2020 | 3.152,82 | 1,021341 | 3.220,10 | 75 | 4/2016 | 2.039,80 | 1,173589 | 2.393,89 | 138 | 8/2007 | 799,77 | 2,057373 | 1.646,43 | |
| 13 | 9/2020 | 3.152,82 | 1,017677 | 3.208,55 | 76 | 6/2013 | 1.635,49 | 1,463152 | 2.392,97 | 139 | 4/2008 | 759,29 | 2,149728 | 1.632,27 | |
| 14 | 10/2020 | 3.152,82 | 1,008900 | 3.180,88 | 77 | 7/2012 | 1.532,51 | 1,560788 | 2.391,92 | 140 | 5/1995 | 246,84 | 6,609337 | 1.631,45 | |
| 15 | 11/2020 | 3.152,82 | 1,000000 | 3.152,82 | 78 | 8/2013 | 1.635,49 | 1,460968 | 2.389,40 | 141 | 8/1995 | 262,25 | 6,176612 | 1.619,82 | |
| 16 | 1/2019 | 2.930,68 | 1,075658 | 3.152,41 | 79 | 6/2014 | 1.732,11 | 1,378311 | 2.389,12 | 142 | 5/2007 | 772,72 | 2,075735 | 1.603,95 | |
| 17 | 2/2019 | 2.930,68 | 1,071800 | 3.141,10 | 80 | 3/2011 | 1.427,01 | 1,674156 | 2.389,04 | 143 | 6/2007 | 772,72 | 2,070355 | 1.599,80 | |
| 18 | 3/2019 | 2.930,68 | 1,066044 | 3.124,23 | 81 | 7/2013 | 1.635,49 | 1,459066 | 2.386,29 | 144 | 9/2006 | 743,00 | 2,143937 | 1.592,96 | |
| 19 | 4/2019 | 2.930,68 | 1,057898 | 3.100,36 | 82 | 7/2014 | 1.732,11 | 1,375733 | 2.382,92 | 145 | 10/2006 | 743,00 | 2,140510 | 1.590,40 | |
| 20 | 5/2019 | 2.930,68 | 1,051588 | 3.081,87 | 83 | 8/2012 | 1.532,51 | 1,564102 | 2.381,68 | 146 | 7/2008 | 826,81 | 1,923348 | 1.590,24 | |
| 21 | 6/2019 | 2.930,68 | 1,050013 | 3.077,25 | 84 | 8/2014 | 1.732,11 | 1,373947 | 2.379,83 | 147 | 11/2006 | 743,00 | 2,131344 | 1.583,59 | |
| 22 | 7/2019 | 2.930,68 | 1,049909 | 3.076,95 | 85 | 5/2016 | 2.039,80 | 1,166124 | 2.378,66 | 148 | 1/2010 | 871,88 | 1,809859 | 1.577,11 | |
| 23 | 8/2019 | 2.930,68 | 1,048857 | 3.073,86 | 86 | 4/2015 | 1.643,15 | 1,289856 | 2.377,40 | 149 | 8/2006 | 735,10 | 2,143509 | 1.575,69 | |
| 24 | 10/2019 | 2.930,68 | 1,048125 | 3.071,72 | 87 | 9/2014 | 1.732,11 | 1,371478 | 2.375,55 | 150 | 3/2004 | 656,85 | 2,388667 | 1.569,00 | |
| 25 | 9/2019 | 2.930,68 | 1,047600 | 3.070,18 | 88 | 4/2011 | 1.427,01 | 1,663174 | 2.373,37 | 151 | 8/2008 | 799,77 | 1,912256 | 1.528,36 | |
| 26 | 10/2018 | 2.824,75 | 1,076767 | 3.047,25 | 89 | 9/2012 | 1.632,51 | 1,547143 | 2.371,01 | 152 | 5/2008 | 772,72 | 1,959480 | 1.514,13 | |
| 27 | 12/2018 | 2.824,75 | 1,077164 | 3.042,72 | 90 | 11/2013 | 1.635,46 | 1,445885 | 2.364,69 | 153 | 6/2008 | 772,72 | 1,940851 | 1.499,73 | |
| 28 | 11/2018 | 2.824,75 | 1,074471 | 3.035,11 | 91 | 10/2014 | 1.732,11 | 1,364793 | 2.363,97 | 154 | 4/2004 | 611,70 | 2,375126 | 1.452,86 | |
| 29 | 12/2018 | 2.906,29 | 1,042080 | 3.028,59 | 92 | 5/2015 | 1.843,15 | 1,280761 | 2.360,63 | 155 | 8/2001 | 406,00 | 3,517991 | 1.428,30 | |
| 30 | 7/2011 | 1.812,12 | 1,638322 | 2.941,81 | 93 | 6/2016 | 2.039,80 | 1,157099 | 2.360,25 | 156 | 7/2001 | 406,00 | 3,467368 | 1.407,75 | |
| 31 | 9/2001 | 757,86 | 3,381659 | 2.562,82 | 94 | 11/2012 | 1.545,24 | 1,526617 | 2.359,98 | 157 | 8/2001 | 406,00 | 3,412092 | 1.385,31 | |
| 32 | 4/2012 | 1.574,65 | 1,583525 | 2.493,50 | 95 | 5/2011 | 1.427,01 | 1,651286 | 2.356,40 | 158 | 11/2001 | 406,00 | 3,320704 | 1.348,21 | |
| 33 | 1/2018 | 2.232,07 | 1,112596 | 2.483,39 | 96 | 10/2012 | 1.532,51 | 1,537457 | 2.356,17 | 159 | 4/2002 | 410,00 | 3,273963 | 1.342,34 | |
| 34 | 2/2018 | 2.232,07 | 1,110044 | 2.477,70 | 97 | 11/2014 | 1.732,11 | 1,359626 | 2.355,02 | 160 | 12/2001 | 406,00 | 3,295656 | 1.338,04 | |
| 35 | 1/2015 | 1.843,15 | 1,344126 | 2.477,43 | 98 | 12/2013 | 1.635,46 | 1,438116 | 2.351,98 | 161 | 1/2002 | 406,00 | 3,289737 | 1.335,63 | |
| 36 | 3/2018 | 2.232,07 | 1,108049 | 2.473,24 | 99 | 7/2018 | 2.039,80 | 1,151885 | 2.349,21 | 162 | 2/2002 | 406,00 | 3,283499 | 1.333,10 | |
| 37 | 1/2014 | 1.732,11 | 1,427840 | 2.473,18 | 100 | 12/2012 | 1.545,24 | 1,518416 | 2.346,32 | 163 | 5/2002 | 410,00 | 3,251237 | 1.333,01 | |
| 38 | 4/2018 | 2.232,07 | 1,107274 | 2.471,51 | 101 | 8/2011 | 1.427,01 | 1,641928 | 2.343,04 | 164 | 3/2002 | 406,00 | 3,277595 | 1.330,70 | |
| 39 | 3/2013 | 1.690,02 | 1,485798 | 2.466,45 | 102 | 12/2014 | 1.732,11 | 1,352454 | 2.342,60 | | | | | | |
| 40 | 5/2018 | 2.232,07 | 1,104952 | 2.466,33 | 103 | 6/2015 | 1.843,15 | 1,268203 | 2.337,49 | | | | | | |
| 41 | 1/2013 | 1.635,49 | 1,507266 | 2.465,12 | 104 | 8/2016 | 2.039,80 | 1,144360 | 2.334,27 | | | | | | |
| 42 | 1/2016 | 2.039,80 | 1,207920 | 2.463,92 | 105 | 11/2011 | 1.438,97 | 1,618970 | 2.329,66 | | | | | | |
| 43 | 1/2017 | 2.168,11 | 1,135594 | 2.462,09 | 106 | 9/2011 | 1.427,01 | 1,631471 | 2.328,13 | | | | | | |
| 44 | 2/2014 | 1.732,11 | 1,416898 | 2.457,69 | 107 | 9/2016 | 2.039,80 | 1,140826 | 2.327,06 | | | | | | |
| 45 | 6/2018 | 2.232,07 | 1,106224 | 2.455,78 | 108 | 10/2016 | 2.039,80 | 1,139913 | 2.325,19 | | | | | | |
| 46 | 1/2012 | 1.532,51 | 1,606681 | 2.453,06 | 109 | 11/2016 | 2.039,80 | 1,137977 | 2.321,25 | | | | | | |
| 47 | 2/2017 | 2.168,11 | 1,130841 | 2.451,79 | 110 | 7/2015 | 1.843,15 | 1,258516 | 2.319,63 | | | | | | |
| 48 | 3/2017 | 2.168,11 | 1,128134 | 2.445,92 | 111 | 12/2016 | 2.039,80 | 1,137182 | 2.319,62 | | | | | | |
| 49 | 2/2013 | 1.635,49 | 1,493526 | 2.442,65 | 112 | 10/2011 | 1.427,01 | 1,624165 | 2.317,70 | | | | | | |
| 50 | 3/2014 | 1.732,11 | 1,409878 | 2.442,06 | 113 | 12/2011 | 1.438,97 | 1,609805 | 2.316,46 | | | | | | |
| 51 | 2/2015 | 1.843,15 | 1,324517 | 2.441,28 | 114 | 8/2015 | 1.843,15 | 1,251258 | 2.306,26 | | | | | | |
| 52 | 2/2012 | 1.532,51 | 1,592560 | 2.440,61 | 115 | 9/2015 | 1.843,15 | 1,248135 | 2.300,50 | | | | | | |
| 53 | 4/2017 | 2.168,11 | 1,124536 | 2.438,12 | 116 | 10/2015 | 1.843,15 | 1,241805 | 2.288,83 | | | | | | |
| 54 | 5/2017 | 2.168,11 | 1,123640 | 2.436,18 | 117 | 9/2002 | 751,67 | 3,025656 | 2.274,29 | | | | | | |
| 55 | 7/2017 | 2.168,11 | 1,122976 | 2.434,74 | 118 | 11/2015 | 1.843,15 | 1,232317 | 2.271,35 | | | | | | |
| 56 | 10/2017 | 2.168,11 | 1,121692 | 2.431,82 | 119 | 12/2015 | 1.843,15 | 1,218787 | 2.246,41 | | | | | | |
| 57 | 9/2017 | 2.168,11 | 1,121407 | 2.431,33 | 120 | 4/2010 | 1.245,75 | 1,769063 | 2.202,56 | | | | | | |
| 58 | 3/2012 | 1.532,51 | 1,586371 | 2.431,13 | 121 | 5/2010 | 1.245,75 | 1,755248 | 2.186,60 | | | | | | |
| 59 | 8/2017 | 2.168,11 | 1,121072 | 2.430,61 | 122 | 9/2010 | 1.245,75 | 1,752113 | 2.182,69 | | | | | | |
| 60 | 6/2017 | 2.168,11 | 1,119605 | 2.427,43 | 123 | 8/2011 | 1.331,88 | 1,639322 | 2.182,05 | | | | | | |
| 61 | 2/2016 | 2.039,80 | 1,189948 | 2.427,26 | 124 | 8/2010 | 1.245,75 | 1,750882 | 2.181,16 | | | | | | |
| 62 | 1/2011 | 1.427,01 | 1,699016 | 2.424,51 | 125 | 7/2010 | 1.245,75 | 1,749680 | 2.179,64 | | | | | | |
| 63 | 11/2017 | 2.168,11 | 1,117486 | 2.422,85 | 126 | 6/2010 | 1.245,75 | 1,747735 | 2.177,24 | | | | | | |
| | | | | | | | | | | | | | Total: | | 391.206,89 |



**INSTITUTO DE PREVIDÊNCIA SOCIAL DOS SERVIDORES DE CAJAMAR
ESTADO DE SÃO PAULO**

Processo: 2020.02.13461P 02/12/2020
 Segurado: TEREZA DE OLIVEIRA CAVALLINI
 Cargo: AUXILIAR DE FARMACIA Nível: 8 Referência: A
 Matrícula: 12840
 Órgão de Origem: DIRETORIA MUNICIPAL DE SAUDE
 Assunto: APOSENTADORIA POR IDADE
 Regra: Aposentadoria por Idade - Redação E.C. 41/2003
 Fundamentação Legal: Art. 40, § 1º, III, "b" da CF/88 com redação da EC nº 41/2003 e art. 51, incisos I a III da Lei Complementar nº 59/2005

Guia Financeira/Planilha de Cálculo de Proventos - Apuração do Provento

Fundamentação Legal de atualização das rem. de contribuição: Artigo 1º, §1º da Lei n. 10.887/2004 c/c Artigo 29-B da Lei n. 8.213/91

| Remuneração do Servidor no Cargo Efetivo | | |
|--|-----|-----------------------------------|
| Composição | Lei | Valor |
| SALÁRIO BASE | | 2.671,88 |
| A.T.S. | | 480,94 |
| Total | | 3.152,82 |
| Apuração do Cálculo | | |
| Título | | Valor |
| Valor Médio Apurado | | (391206,89 / 164) = 2.385,41 |
| Remuneração do Servidor no Cargo Efetivo | | 3152,82 |
| Valor Base para Cálculo do Benefício | | 2385,41 |
| Proventos Proporcionais | | |
| $(2385,41 \cdot 10950) \cdot 8964 \Rightarrow 1.952,77$ | | |
| Complemento de Proventos (Art. 201, § 2º da CF) $\Rightarrow 0,00$ | | |
| Tempo de Contribuição | | 8964 (24 Anos, 6 Meses e 24 Dias) |
| Valor do Provento Apurado | | 1.952,77 |
| Complemento Constitucional | | 0,00 |
| Valor do Provento | | 1.952,77 |
| Observações: | | |

Documentado por
Laura Ketlen Oliveira
 Chefe de Divisão de
 Concessão de Benefícios
 LAURA
 Em 03/12/20

PRISCILA FIGUEREDO VAZ MOURA
 Diretora Depto. de Benefícios
 Em 03/12/20