


INSTITUTO DE PREVIDÊNCIA SOCIAL DOS SERVIDORES DE CAJAMAR
ESTADO DE SÃO PAULO

PORTARIA N.º 114 DE 19 DE OUTUBRO DE 2023.



“Dispõe sobre a concessão do benefício de Aposentadoria por Idade ao(a) servidor(a) Sr(a). **ARIEL HUMBERTO CARTAGENA MIRANDA**, servidor ativo da Prefeitura Municipal de Cajamar, e dá outras providências.”

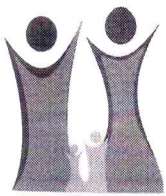
LUIZ HENRIQUE MIRANDA TEIXEIRA, Diretor Executivo do IPSSC, INSTITUTO DE PREVIDENCIA SOCIAL DOS SERVIDORES DE CAJAMAR, Estado de SP, usando das atribuições que lhe são conferidas pelo artigo 9º, inciso XI e XII da Lei Complementar n.º 124, de 27 de janeiro de 2.011, e no uso de suas atribuições legais; e

CONSIDERANDO que o segurado Sr(a). **ARIEL HUMBERTO CARTAGENA MIRANDA**, requereu a **APOSENTADORIA POR IDADE**, nos termos do Processo n.º **2023.02.14789P**, tendo os requisitos necessários para a concessão do benefício;

RESOLVE:

Art. 1º Fica concedido o benefício de APOSENTADORIA POR IDADE, ao(à) Sr(a) **ARIEL HUMBERTO CARTAGENA MIRANDA**, Portador(a) da Cédula de Identidade RG N.º [REDACTED] Inscrito(a) no CPF/MF sob o n.º [REDACTED] e no PIS/PASEP n.º [REDACTED], titular do cargo de provimento efetivo de **MEDICO CLINICO**, nível de vencimento n.º 13, nos termos do Anexo IV, da LCM n.º 63/2005, lotado na SECRETARIA DE SAÚDE.

Art. 2º O provento de APOSENTADORIA POR IDADE será proporcional com base na média aritmética simples de 80% das maiores remunerações contribuição desde jul/94, **ou desde o início da contribuição se posterior a esta data**. O benefício concedido encontra o fundamento legal nos termos do Art. 40, § 1º, III, "b" da CF/88 com redação da EC n.º 41/2003 e art. 51, incisos I a III da Lei Complementar n.º 59/2005. O valor nominal do provento de Aposentadoria corresponde a R\$ 4.003,50 (Quatro mil e três reais e cinquenta centavos), conforme memória de cálculo que integra os autos.



**INSTITUTO DE PREVIDÊNCIA SOCIAL DOS SERVIDORES DE CAJAMAR
ESTADO DE SÃO PAULO**

Portaria Nº 114/2023 - FLS.02

Art. 3º O benefício não terá direito à paridade e extensão de vantagens ativo-inativo, sendo corrigido na mesma data e nos mesmos índices aplicado RGPS.

Art. 4º Esta Portaria entra em vigor na data de sua publicação, com efeitos financeiros a partir de 01/11/2023.

Art. 5º Revogam-se as disposições em contrário.

PUBLIQUE-SE. REGISTRE-SE. CUMPRA-SE.

CAJAMAR/SP, 19 de Outubro de 2023.



LUIZ HENRIQUE MIRANDA TEIXEIRA
DIRETOR EXECUTIVO

Registrada em livro próprio e publicada Diário Oficial do Município, nos termos da legislação em regência.



MARCELO RIBAS DE OLIVEIRA

Diretor Depto. de Benefícios



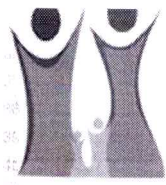
**INSTITUTO DE PREVIDÊNCIA SOCIAL DOS SERVIDORES DE CAJAMAR
ESTADO DE SÃO PAULO**

Processo: 2023.02.14789P
Segurado: ARIEL HUMBERTO CARTAGENA MIRANDA
Cargo: MEDICO CLINICO
Matrícula: 10749
Órgão de Origem: DEPARTAMENTO PEDAGOGICO DE EDUCACAO INFANTIL
Assunto: APOSENTADORIA POR IDADE
Regra: Aposentadoria por Idade - Redação E.C. 41/2003
Fundamentação Legal: Art. 40, § 1º, III, "b" da CF/88 com redação da EC nº 41/2003 e art. 51, incisos I a III da Lei Complementar nº 59/2005

Data Calculo: 19/10/2023

Lista das Remunerações

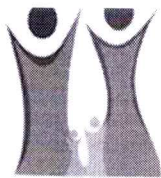
Qtde	Comp.	Remun.	Fator Atualiz.	Remun. Atualiz.	Qtde	Comp.	Remun.	Fator Atualiz.	Remun. Atualiz.	Qtde	Comp.	Remun.	Fator Atualiz.	Remun. Atualiz.
1	9/2023	9.088,36	1,001100	9.098,36	48	10/2019	9.805,50	1,278643	12.537,73	95	11/2015	5.072,56	1,503342	7.625,79
2	8/2023	9.088,36	1,003102	9.116,55	49	9/2019	6.394,89	1,278002	8.172,68	96	10/2015	5.072,56	1,514920	7.684,52
3	7/2023	9.088,36	1,002199	9.108,35	50	8/2019	6.394,89	1,279536	8.182,49	97	9/2015	5.072,56	1,522644	7.723,70
4	6/2023	9.088,36	1,001197	9.099,24	51	7/2019	6.394,89	1,280818	8.190,69	98	8/2015	5.072,56	1,526447	7.742,99
5	5/2023	9.088,36	1,004801	9.131,99	52	6/2019	6.394,89	1,280945	8.191,50	99	7/2015	5.072,56	1,535308	7.787,94
6	4/2023	9.088,36	1,010127	9.180,40	53	5/2019	6.394,89	1,282865	8.203,78	100	6/2015	5.072,56	1,547124	7.847,88
7	3/2023	9.088,36	1,016592	9.239,15	54	4/2019	6.394,89	1,290564	8.253,01	101	5/2015	5.072,56	1,562441	7.925,58
8	2/2023	9.088,36	1,024420	9.310,30	55	3/2019	6.394,89	1,300502	8.316,57	102	4/2015	5.072,56	1,573540	7.981,88
9	1/2023	9.017,59	1,029132	9.280,29	56	2/2019	6.394,89	1,307524	8.361,47	103	3/2015	5.072,56	1,597299	8.102,40
10	12/2022	8.524,04	1,036234	8.832,90	57	1/2019	6.340,24	1,312233	8.319,87	104	2/2015	5.072,56	1,615819	8.196,34
11	11/2022	8.524,04	1,040170	8.866,45	58	12/2018	6.111,07	1,314068	8.030,36	105	1/2015	5.072,56	1,639739	8.317,67
12	10/2022	8.524,04	1,045059	8.908,12	59	11/2018	6.111,07	1,310781	8.010,27	106	12/2014	4.767,00	1,649905	7.865,10
13	9/2022	8.524,04	1,041717	8.879,64	60	10/2018	6.111,07	1,316022	8.042,30	107	11/2014	4.726,12	1,658654	7.839,00
14	8/2022	8.524,04	1,038487	8.852,10	61	9/2018	6.111,07	1,319974	8.066,45	108	10/2014	4.726,12	1,664959	7.868,80
15	7/2022	8.524,04	1,032255	8.798,98	62	8/2018	6.111,07	1,319974	8.066,45	109	9/2014	4.726,12	1,673113	7.907,33
16	6/2022	8.524,04	1,038654	8.853,53	63	7/2018	6.111,07	1,323274	8.086,62	110	8/2014	4.726,12	1,676124	7.921,56
17	5/2022	8.524,04	1,043328	8.893,37	64	6/2018	6.111,07	1,342197	8.202,26	111	7/2014	4.726,12	1,678303	7.931,86
18	4/2022	8.858,52	1,054181	9.338,48	65	5/2018	6.111,07	1,347966	8.237,51	112	6/2014	4.726,12	1,682665	7.952,48
19	3/2022	8.390,25	1,072206	8.996,08	66	4/2018	6.111,07	1,350800	8.254,83	113	5/2014	4.726,12	1,692763	8.000,20
20	2/2022	8.390,25	1,082927	9.086,03	67	3/2018	6.111,07	1,351742	8.260,59	114	4/2014	4.726,12	1,705969	8.062,61
21	1/2022	8.390,25	1,090184	9.146,92	68	2/2018	6.111,07	1,354180	8.275,49	115	3/2014	4.726,12	1,719956	8.128,72
22	12/2021	7.623,35	1,098141	8.371,51	69	1/2018	6.111,07	1,357295	8.294,52	116	2/2014	4.726,12	1,730964	8.180,74
23	11/2021	7.623,35	1,110880	8.468,63	70	12/2017	6.120,42	1,360819	8.328,78	117	1/2014	4.726,12	1,741867	8.232,27
24	10/2021	7.623,35	1,110991	8.469,47	71	11/2017	6.069,25	1,363268	8.274,01	118	12/2013	4.462,38	1,754409	7.828,84
25	9/2021	7.623,35	1,124320	8.571,08	72	10/2017	6.253,72	1,368314	8.557,05	119	11/2013	4.423,78	1,763884	7.803,03
26	8/2021	7.623,35	1,134218	8.646,54	73	9/2017	6.069,25	1,368041	8.302,98	120	10/2013	4.423,78	1,774648	7.850,65
27	7/2021	7.172,23	1,145784	8.217,83	74	8/2017	6.069,25	1,367634	8.300,51	121	9/2013	4.423,78	1,779436	7.871,83
28	6/2021	7.172,23	1,152662	8.267,16	75	7/2017	6.069,25	1,369955	8.314,60	122	8/2013	4.423,78	1,782280	7.884,41
29	5/2021	7.172,23	1,163729	8.346,53	76	6/2017	6.069,25	1,365845	8.289,65	123	7/2013	4.423,78	1,779963	7.874,16
30	4/2021	7.172,23	1,168147	8.378,22	77	5/2017	6.069,25	1,370764	8.319,51	124	6/2013	4.423,78	1,784949	7.896,22
31	3/2021	7.172,23	1,178195	8.450,29	78	4/2017	6.069,25	1,371863	8.326,18	125	5/2013	4.423,78	1,791195	7.923,85
32	2/2021	7.172,23	1,187856	8.519,58	79	3/2017	6.069,25	1,376250	8.352,81	126	4/2013	4.423,78	1,801761	7.970,59
33	1/2021	7.172,23	1,191064	8.542,58	80	2/2017	6.069,25	1,379548	8.372,82	127	3/2013	3.686,49	1,812576	6.682,04
34	12/2020	6.862,07	1,208455	8.292,50	81	1/2017	6.069,25	1,385347	8.408,02	128	2/2013	4.866,16	1,822002	8.866,15
35	11/2020	6.862,07	1,219932	8.371,26	82	12/2016	5.710,09	1,387285	7.921,52	129	1/2013	4.423,78	1,838764	8.134,29
36	10/2020	6.862,07	1,230790	8.445,77	83	11/2016	5.661,94	1,388253	7.860,21	130	12/2012	4.179,68	1,852364	7.742,29
37	9/2020	6.862,07	1,241497	8.519,24	84	10/2016	5.661,94	1,390618	7.873,60	131	11/2012	4.143,21	1,862370	7.716,19
38	8/2020	6.862,07	1,245969	8.549,93	85	9/2016	5.661,94	1,391732	7.879,90	132	10/2012	4.143,21	1,875597	7.770,99
39	7/2020	6.862,07	1,251451	8.587,54	86	8/2016	5.661,94	1,396041	7.904,30	133	9/2012	4.143,21	1,887413	7.819,95
40	6/2020	6.862,07	1,255207	8.613,32	87	7/2016	5.661,94	1,404978	7.954,90	134	8/2012	4.143,21	1,895901	7.855,12
41	5/2020	6.862,07	1,252062	8.591,74	88	6/2016	5.661,94	1,411581	7.992,29	135	7/2012	4.143,21	1,904053	7.888,89
42	4/2020	6.862,07	1,249187	8.572,01	89	5/2016	5.661,94	1,422592	8.054,63	136	6/2012	4.143,21	1,909004	7.909,40
43	3/2020	6.862,07	1,251436	8.587,44	90	4/2016	5.661,94	1,431695	8.106,17	137	5/2012	4.143,21	1,919505	7.952,91
44	2/2020	6.862,07	1,253562	8.602,03	91	3/2016	5.661,94	1,437997	8.141,85	138	4/2012	4.143,21	1,931794	8.003,83
45	1/2020	6.803,91	1,255947	8.545,35	92	2/2016	5.661,94	1,451657	8.219,19	139	3/2012	4.005,11	1,935266	7.750,95
46	12/2019	6.394,89	1,271266	8.129,61	93	1/2016	5.661,94	1,473580	8.343,32	140	2/2012	4.639,38	1,942818	9.013,47
47	11/2019	3.197,44	1,278130	4.086,74	94	12/2015	5.116,06	1,486839	7.606,76	141	1/2012	4.143,21	1,952728	8.090,56



INSTITUTO DE PREVIDÊNCIA SOCIAL DOS SERVIDORES DE CAJAMAR
ESTADO DE SÃO PAULO

Qtde	Comp.	Remun.	Fator Atualiz.	Remun. Atualiz.	Qtde	Comp.	Remun.	Fator Atualiz.	Remun. Atualiz.
142	12/2011	3.890,34	1,963854	7.640,06	199	3/2007	2.060,28	2,550021	5.253,76
143	11/2011	3.856,10	1,975045	7.615,97	200	2/2007	2.060,28	2,560728	5.275,82
144	10/2011	3.856,10	1,981372	7.640,37	201	1/2007	2.060,28	2,573277	5.301,67
145	9/2011	3.856,10	1,990287	7.674,75	202	12/2006	499,39	2,589228	1.320,00
146	8/2011	3.856,10	1,998647	7.706,98	203	11/2006	1.997,55	2,600098	5.193,83
147	7/2011	3.856,10	1,998647	7.706,98	204	10/2006	1.930,97	2,611280	5.042,30
148	6/2011	3.856,10	2,003040	7.723,92					
149	5/2011	3.856,10	2,014457	7.767,95					
150	4/2011	3.856,10	2,028958	7.823,86					
151	3/2011	3.856,10	2,042358	7.875,54					
152	2/2011	3.856,10	2,053380	7.918,04					
153	1/2011	5.064,81	2,072684	10.497,75					
154	12/2010	3.349,92	2,085124	6.985,00					
155	11/2010	3.349,92	2,106599	7.056,94					
156	10/2010	3.349,92	2,125982	7.121,87					
157	9/2010	3.349,92	2,137460	7.160,32					
158	8/2010	3.349,92	2,135959	7.155,29					
159	7/2010	3.475,54	2,134467	7.418,43					
160	6/2010	3.475,54	2,132115	7.410,25					
161	5/2010	3.349,92	2,141286	7.173,14					
162	4/2010	3.349,92	2,156916	7.225,50					
163	3/2010	3.349,92	2,172227	7.276,79					
164	2/2010	3.349,92	2,187438	7.327,74					
165	1/2010	3.349,92	2,206686	7.392,22					
166	12/2009	3.038,85	2,211982	6.721,88					
167	11/2009	2.279,14	2,220165	5.060,07					
168	10/2009	2.279,14	2,225496	5.072,22					
169	9/2009	2.279,14	2,229056	5.080,33					
170	8/2009	2.279,14	2,230839	5.084,39					
171	7/2009	2.279,14	2,235968	5.096,08					
172	6/2009	2.279,14	2,245368	5.117,51					
173	5/2009	2.279,14	2,258841	5.148,21					
174	4/2009	2.279,14	2,271255	5.176,51					
175	3/2009	2.279,14	2,275803	5.186,87					
176	2/2009	2.279,14	2,282852	5.202,94					
177	1/2009	2.279,14	2,297472	5.236,26					
178	12/2008	2.869,55	2,304129	6.611,81					
179	11/2008	2.152,16	2,312889	4.977,71					
180	10/2008	2.152,16	2,324450	5.002,59					
181	9/2008	2.152,16	2,327939	5.010,10					
182	8/2008	2.152,16	2,332823	5.020,61					
183	7/2008	2.152,16	2,346359	5.049,74					
184	6/2008	2.152,16	2,367710	5.095,69					
185	5/2008	2.152,16	2,390436	5.144,60					
186	4/2008	2.152,16	2,405737	5.177,53					
187	3/2008	2.152,16	2,418007	5.203,94					
188	2/2008	2.152,16	2,430334	5.230,47					
189	1/2008	2.152,16	2,447103	5.266,56					
190	12/2007	2.060,28	2,470840	5.090,62					
191	11/2007	2.747,04	2,481464	6.816,68					
192	10/2007	2.060,28	2,488906	5.127,84					
193	9/2007	2.060,28	2,495135	5.140,68					
194	8/2007	2.060,28	2,509858	5.171,01					
195	7/2007	2.060,28	2,517896	5.187,57					
196	6/2007	2.060,28	2,525693	5.203,63					
197	5/2007	2.060,28	2,532259	5.217,16					
198	4/2007	2.060,28	2,538843	5.230,73					

Total: 1.551.095,78

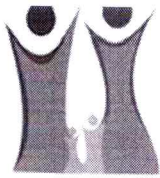


**INSTITUTO DE PREVIDÊNCIA SOCIAL DOS SERVIDORES DE CAJAMAR
ESTADO DE SÃO PAULO**

Lista das 80% Maiores Remunerações

Qtde	Comp.	Remun.	Fator Atualiz.	Remun. Atualiz.	Qtde	Comp.	Remun.	Fator Atualiz.	Remun. Atualiz.	Qtde	Comp.	Remun.	Fator Atualiz.	Remun. Atualiz.
1	10/2019	9.805,50	1,278643	12.537,73	64	6/2017	6.069,25	1,365845	8.289,65	127	10/2013	4.423,78	1,774648	7.850,65
2	1/2011	5.064,81	2,072684	10.497,75	65	2/2018	6.111,07	1,354180	8.275,49	128	6/2015	5.072,56	1,547124	7.847,88
3	4/2022	8.858,52	1,054181	9.338,48	66	11/2017	6.069,25	1,363268	8.274,01	129	11/2014	4.726,12	1,658654	7.839,00
4	2/2023	9.088,36	1,024420	9.310,30	67	6/2021	7.172,23	1,152662	8.267,16	130	12/2013	4.462,38	1,754409	7.828,84
5	1/2023	9.017,59	1,029132	9.280,29	68	3/2018	6.111,07	1,351742	8.260,59	131	4/2011	3.856,10	2,028958	7.823,86
6	3/2023	9.088,36	1,016592	9.239,15	69	4/2018	6.111,07	1,350800	8.254,83	132	9/2012	4.143,21	1,887413	7.819,95
7	4/2023	9.088,36	1,010127	9.180,40	70	4/2019	6.394,89	1,290564	8.253,01	133	11/2013	4.423,78	1,763884	7.803,03
8	1/2022	8.390,25	1,090184	9.146,92	71	5/2018	6.111,07	1,347966	8.237,51	134	7/2015	5.072,56	1,535308	7.787,94
9	5/2023	9.088,36	1,004801	9.131,99	72	1/2014	4.726,12	1,741867	8.232,27	135	10/2012	4.143,21	1,875597	7.770,99
10	8/2023	9.088,36	1,003102	9.116,55	73	2/2016	5.661,94	1,451657	8.219,19	136	5/2011	3.856,10	2,014457	7.767,95
11	7/2023	9.088,36	1,002199	9.108,35	74	7/2021	7.172,23	1,145784	8.217,83	137	3/2012	4.005,11	1,935266	7.750,95
12	6/2023	9.088,36	1,001197	9.099,24	75	5/2019	6.394,89	1,282865	8.203,78	138	8/2015	5.072,56	1,526447	7.742,99
13	9/2023	9.088,36	1,001100	9.098,36	76	6/2018	6.111,07	1,342197	8.202,26	139	12/2012	4.179,68	1,852364	7.742,29
14	2/2022	8.390,25	1,082927	9.086,03	77	2/2015	5.072,56	1,615819	8.196,34	140	6/2011	3.856,10	2,003040	7.723,92
15	2/2012	4.639,38	1,942818	9.013,47	78	6/2019	6.394,89	1,280945	8.191,50	141	9/2015	5.072,56	1,522644	7.723,70
16	3/2022	8.390,25	1,072206	8.996,08	79	7/2019	6.394,89	1,280818	8.190,69	142	11/2012	4.143,21	1,862370	7.716,19
17	10/2022	8.524,04	1,045059	8.908,12	80	8/2019	6.394,89	1,279536	8.182,49	143	8/2011	3.856,10	1,998647	7.706,98
18	5/2022	8.524,04	1,043328	8.893,37	81	2/2014	4.726,12	1,730964	8.180,74	144	7/2011	3.856,10	1,998647	7.706,98
19	9/2022	8.524,04	1,041717	8.879,64	82	9/2019	6.394,89	1,278002	8.172,68	145	10/2015	5.072,56	1,514920	7.684,52
20	11/2022	8.524,04	1,040170	8.866,45	83	3/2016	5.661,94	1,437997	8.141,85	146	9/2011	3.856,10	1,990287	7.674,75
21	2/2013	4.866,16	1,822002	8.866,15	84	1/2013	4.423,78	1,838764	8.134,29	147	10/2011	3.856,10	1,981372	7.640,37
22	6/2022	8.524,04	1,038654	8.853,53	85	12/2019	6.394,89	1,271266	8.129,61	148	12/2011	3.890,34	1,963854	7.640,06
23	8/2022	8.524,04	1,038487	8.852,10	86	3/2014	4.726,12	1,719956	8.128,72	149	11/2015	5.072,56	1,503342	7.625,79
24	12/2022	8.524,04	1,036234	8.832,90	87	4/2016	5.661,94	1,431695	8.106,17	150	11/2011	3.856,10	1,975045	7.615,97
25	7/2022	8.524,04	1,032255	8.798,98	88	3/2015	5.072,56	1,597299	8.102,40	151	12/2015	5.116,06	1,486839	7.606,76
26	8/2021	7.623,35	1,134218	8.646,54	89	1/2012	4.143,21	1,952728	8.090,56	152	7/2010	3.475,54	2,134467	7.418,43
27	6/2020	6.862,07	1,255207	8.613,32	90	7/2018	6.111,07	1,323274	8.086,62	153	6/2010	3.475,54	2,132115	7.410,25
28	2/2020	6.862,07	1,253562	8.602,03	91	9/2018	6.111,07	1,319974	8.066,45	154	1/2010	3.349,92	2,206686	7.392,22
29	5/2020	6.862,07	1,252062	8.591,74	92	8/2018	6.111,07	1,319974	8.066,45	155	2/2010	3.349,92	2,187438	7.327,74
30	7/2020	6.862,07	1,251451	8.587,54	93	4/2014	4.726,12	1,705969	8.062,61	156	3/2010	3.349,92	2,172227	7.276,79
31	3/2020	6.862,07	1,251436	8.587,44	94	5/2016	5.661,94	1,422592	8.054,63	157	4/2010	3.349,92	2,156916	7.225,50
32	4/2020	6.862,07	1,249187	8.572,01	95	10/2018	6.111,07	1,316022	8.042,30	158	5/2010	3.349,92	2,141286	7.173,14
33	9/2021	7.623,35	1,124320	8.571,08	96	12/2018	6.111,07	1,314068	8.030,36	159	9/2010	3.349,92	2,137460	7.160,32
34	10/2017	6.253,72	1,368314	8.557,05	97	11/2018	6.111,07	1,310781	8.010,27	160	8/2010	3.349,92	2,135959	7.155,29
35	8/2020	6.862,07	1,245969	8.549,93	98	4/2012	4.143,21	1,931794	8.003,83	161	10/2010	3.349,92	2,125982	7.121,87
36	1/2020	6.803,91	1,255947	8.545,35	99	5/2014	4.726,12	1,692763	8.000,20	162	11/2010	3.349,92	2,106599	7.056,94
37	1/2021	7.172,23	1,191064	8.542,58	100	6/2016	5.661,94	1,411581	7.992,29	163	12/2010	3.349,92	2,085124	6.985,00
38	2/2021	7.172,23	1,187856	8.519,58	101	4/2015	5.072,56	1,573540	7.981,88					
39	9/2020	6.862,07	1,241497	8.519,24	102	4/2013	4.423,78	1,801761	7.970,59					
40	10/2021	7.623,35	1,110991	8.469,47	103	7/2016	5.661,94	1,404978	7.954,90					
41	11/2021	7.623,35	1,110880	8.468,63	104	5/2012	4.143,21	1,919505	7.952,91					
42	3/2021	7.172,23	1,178195	8.450,29	105	6/2014	4.726,12	1,682665	7.952,48					
43	10/2020	6.862,07	1,230790	8.445,77	106	7/2014	4.726,12	1,678303	7.931,86					
44	1/2017	6.069,25	1,385347	8.408,02	107	5/2015	5.072,56	1,562441	7.925,58					
45	4/2021	7.172,23	1,168147	8.378,22	108	5/2013	4.423,78	1,791195	7.923,85					
46	2/2017	6.069,25	1,379548	8.372,82	109	8/2014	4.726,12	1,676124	7.921,56					
47	12/2021	7.623,35	1,098141	8.371,51	110	12/2016	5.710,09	1,387285	7.921,52					
48	11/2020	6.862,07	1,219932	8.371,26	111	2/2011	3.856,10	2,053380	7.918,04					
49	2/2019	6.394,89	1,307524	8.361,47	112	6/2012	4.143,21	1,909004	7.909,40					
50	3/2017	6.069,25	1,376250	8.352,81	113	9/2014	4.726,12	1,673113	7.907,33					
51	5/2021	7.172,23	1,163729	8.346,53	114	8/2016	5.661,94	1,396041	7.904,30					
52	1/2016	5.661,94	1,473580	8.343,32	115	6/2013	4.423,78	1,784949	7.896,22					
53	12/2017	6.120,42	1,360819	8.328,78	116	7/2012	4.143,21	1,904053	7.888,89					
54	4/2017	6.069,25	1,371863	8.326,18	117	8/2013	4.423,78	1,782280	7.884,41					
55	1/2019	6.340,24	1,312233	8.319,87	118	9/2016	5.661,94	1,391732	7.879,90					
56	5/2017	6.069,25	1,370764	8.319,51	119	3/2011	3.856,10	2,042358	7.875,54					
57	1/2015	5.072,56	1,639739	8.317,67	120	7/2013	4.423,78	1,779963	7.874,16					
58	3/2019	6.394,89	1,300502	8.316,57	121	10/2016	5.661,94	1,390618	7.873,60					
59	7/2017	6.069,25	1,369955	8.314,60	122	9/2013	4.423,78	1,779436	7.871,83					
60	9/2017	6.069,25	1,368041	8.302,98	123	10/2014	4.726,12	1,664959	7.868,80					
61	8/2017	6.069,25	1,367634	8.300,51	124	12/2014	4.767,00	1,649905	7.865,10					
62	1/2018	6.111,07	1,357295	8.294,52	125	11/2016	5.661,94	1,388253	7.860,21					
63	12/2020	6.862,07	1,208455	8.292,50	126	8/2012	4.143,21	1,895901	7.855,12					
													Total:	1.338.779,07





INSTITUTO DE PREVIDÊNCIA SOCIAL DOS SERVIDORES DE CAJAMAR
ESTADO DE SÃO PAULO

Processo: 2023.02.14789P 19/10/2023
Segurado: ARIEL HUMBERTO CARTAGENA MIRANDA
Cargo: MEDICO CLINICO
Matrícula: 10749
Órgão de Origem: DEPARTAMENTO PEDAGOGICO DE EDUCACAO INFANTIL
Assunto: APOSENTADORIA POR IDADE
Regra: Aposentadoria por Idade - Redação E.C. 41/2003
Fundamentação Legal: Art. 40, § 1º, III, "b" da CF/88 com redação da EC nº 41/2003 e art. 51, incisos I a III da Lei Complementar nº 59/2005

Guia Financeira/Planilha de Cálculo de Proventos - Apuração do Provento

Fundamentação Legal de atualização das rem. de contribuição: Artigo 1º, §1º da Lei n. 10.887/2004 c/c Artigo 29-B da Lei n. 8.213/91

Remuneração do Servidor no Cargo Efetivo		
Composição	Lei	Valor
SALÁRIO BASE		7.076,95
A.T.S.		1.486,16
Insalubridade		220,10
Total		8.783,21

Apuração do Cálculo	
Título	Valor
Valor Médio Apurado	(1338779,07 / 163) = 8.213,37
Remuneração do Servidor no Cargo Efetivo	8783,21
Valor Base para Cálculo do Benefício	8213,37

Proventos Proporcionais	
<i>(8213,37 / 12775) * 6227 --> 4.003,50</i>	
<i>Complemento de Proventos (Art. 201, § 2º da CF) --> 0,00</i>	
Tempo de Contribuição	6227 (17 Anos e 22 Dias)
Valor do Provento Apurado	4.003,50
Complemento Constitucional	0,00
Valor do Provento	4.003,50

Observações:

Documento elaborado por:

ALLAN FELIX SILVA NUNES
OFICIAL ADMINISTRATIVO
PREVIDENCIÁRIO
Em 19/10/23

MARCELO RIBAS DE OLIVEIRA
Diretor do Departamento de Benefícios
Em 19/10/23