


INSTITUTO DE PREVIDÊNCIA SOCIAL DOS SERVIDORES DE CAJAMAR
ESTADO DE SÃO PAULO

PORTARIA N. 108 de 19 de Novembro de 2020.



“Dispõe sobre a concessão do benefício de Aposentadoria por Invalidez ao (à) servidor (a) MIGUEL LUIZ SANT ANA ANGELI, servidor ativo da Prefeitura Municipal de Cajamar e dá outras providências”.

MARCELO RIBAS DE OLIVEIRA, Diretor (a) Executivo (a) do IPSSC, INSTITUTO DE PREVIDENCIA SOCIAL DOS SERVIDORES DE CAJAMAR, Estado de SP, usando das atribuições que lhe são conferidas pelo artigo 9º, inciso XI e XII da Lei Complementar n.º 124, de 27 de janeiro de 2.011, e

Considerando o preenchimento dos pressupostos legais contidos no Art. 40, § 1º, I da CF/88 com redação da EC nº 41/2003 e art. 46 a 50 da Lei Complementar nº 59/2005., que regulamenta o Regime Próprio de Previdência Social; bem como o CID.

RESOLVE:

Art. 1º Conceder o benefício APOSENTADORIA POR INVALIDEZ, ao (a) servidor (a) Sr (a). MIGUEL LUIZ SANT ANA ANGELI, portador (a) da cédula de identidade RG n.º 16967222, inscrito (a) no CPF sob o n.º 137.872.578-61, PASEP Nº 18077469987, efetivo (a) no cargo de MEDICO PLANTONISTA, referência “A”, nível “13”, Anexo VII, da Lei Complementar Municipal nº 63/2005, lotado (a) na DIRETORIA MUNICIPAL DE SAÚDE.

Art. 2º O provento de APOSENTADORIA POR INVALIDEZ será proporcional com base na média aritmética simples de 80% das maiores contribuições desde jul/94, ou a data do início da contribuição se posterior a esta data. O benefício concedido encontra o fundamento legal nos termos da Art. 40, § 1º, I da CF/88 com redação da EC nº 41/2003 e art. 46 a 50 da Lei Complementar nº 59/2005.. O valor nominal do provento de Aposentadoria corresponde a 1.876,25 (Um mil e oitocentos e setenta e seis reais e vinte e cinco centavos), conforme memória de cálculo que integra os autos.



**INSTITUTO DE PREVIDÊNCIA SOCIAL DOS SERVIDORES DE CAJAMAR
ESTADO DE SÃO PAULO**

Portaria Nº 108/2020 - FLS. 02

Art. 3º O benefício não terá direito à paridade e extensão de vantagens ativo-inativo, sendo corrigido na mesma data e nos mesmos índices aplicados aos benefícios concedidos pelo RGPS.

Art. 4º Esta Portaria entra em vigor na data de sua publicação, com efeitos financeiros a partir de **01/12/2020**, revogam-se disposições em contrário.

Art. 5º Revogam-se as disposições em contrário.

PUBLIQUE-SE. REGISTRE-SE. CUMPRA-SE.

CAJAMAR/SP, 19 de Novembro de 2020.



MARCELO RIBAS DE OLIVEIRA

Diretor Executivo

Registrada em livro próprio e publicada Diário Oficial do Estado, nos termos da legislação em regência.



PRISCILA FIGUEREDO VAZ MOURA

Diretora Depto. de Benefícios



**INSTITUTO DE PREVIDÊNCIA SOCIAL DOS SERVIDORES DE CAJAMAR
ESTADO DE SÃO PAULO**

Processo: 2019.03.12301P

Data Calculo: 19/11/2020

Segurado: MIGUEL LUIZ SANT ANA ANGELI

Cargo: MEDICO PLANTONISTA Nível: 13

Referência: A

Matrícula: 12775

Órgão de Origem: DIRETORIA MUNICIPAL DE SAUDE

Assunto: APOSENTADORIA POR INVALIDEZ

Regra: Aposentadoria por Invalidez - Redação EC 41/2003

Fundamentação Legal: Art. 40, § 1º, I da CF/88 com redação da EC nº 41/2003 e art. 46 a 50 da Lei Complementar nº 59/2005.

Lista das Remunerações

Qtde	Comp.	Remun.	Fator Atualiz.	Remun. Atualiz.	Qtde	Comp.	Remun.	Fator Atualiz.	Remun. Atualiz.	Qtde	Comp.	Remun.	Fator Atualiz.	Remun. Atualiz.
1	10/2020	6.396,84	1,008900	6.453,77	48	11/2016	5.180,76	1,137977	5.895,59	95	12/2012	3.851,45	1,518416	5.848,10
2	9/2020	6.396,84	1,017677	6.509,92	49	10/2016	5.180,76	1,139913	5.905,62	96	11/2012	3.778,51	1,526617	5.768,34
3	8/2020	6.396,84	1,021341	6.533,35	50	9/2016	5.180,76	1,140826	5.910,35	97	10/2012	3.778,51	1,537457	5.809,30
4	7/2020	6.396,84	1,025835	6.562,10	51	8/2016	5.180,76	1,144360	5.928,65	98	9/2012	2.010,43	1,547143	3.110,42
5	6/2020	6.396,84	1,028913	6.581,79	52	7/2016	5.180,76	1,151685	5.966,60	99	8/2012	3.350,71	1,554102	5.207,35
6	5/2020	6.396,84	1,026341	6.565,34	53	6/2016	5.180,76	1,157099	5.994,65	100	7/2012	3.350,71	1,560788	5.229,75
7	4/2020	6.396,84	1,023980	6.550,24	54	5/2016	5.180,76	1,166124	6.041,41	101	6/2012	3.350,71	1,564845	5.243,34
8	3/2020	6.396,84	1,025823	6.562,03	55	4/2016	5.180,76	1,173589	6.080,08	102	5/2012	3.350,71	1,573450	5.272,17
9	2/2020	6.396,84	1,027567	6.573,18	56	3/2016	5.180,76	1,178749	6.106,82	103	4/2012	3.350,71	1,583525	5.305,93
10	1/2020	6.338,69	1,029519	6.525,80	57	2/2016	5.180,76	1,189948	6.164,84	104	3/2012	3.350,71	1,586371	5.315,47
11	12/2019	5.957,63	1,042080	6.208,33	58	1/2016	5.180,76	1,207920	6.257,94	105	2/2012	3.350,71	1,592560	5.336,21
12	11/2019	5.927,24	1,047707	6.210,01	59	12/2015	4.681,26	1,218787	5.705,46	106	1/2012	3.350,71	1,600681	5.363,42
13	10/2019	5.881,66	1,048125	6.164,71	60	11/2015	4.681,26	1,232317	5.768,80	107	12/2011	3.146,20	1,609805	5.064,77
14	9/2019	5.881,66	1,047600	6.161,63	61	10/2015	4.681,26	1,241805	5.813,21	108	11/2011	3.146,20	1,618979	5.093,63
15	8/2019	5.881,66	1,048857	6.169,02	62	9/2015	4.681,26	1,248135	5.842,84	109	10/2011	3.146,20	1,624165	5.109,95
16	7/2019	5.881,66	1,049909	6.175,21	63	8/2015	4.681,26	1,251258	5.857,46	110	9/2011	3.146,20	1,631471	5.132,93
17	6/2019	5.881,66	1,050013	6.175,82	64	7/2015	4.681,26	1,258516	5.891,44	111	8/2011	3.146,20	1,638322	5.154,49
18	5/2019	5.881,66	1,051588	6.185,08	65	6/2015	4.681,26	1,268203	5.936,79	112	7/2011	3.146,20	1,638322	5.154,49
19	4/2019	5.881,66	1,057898	6.222,20	66	5/2015	4.681,26	1,280761	5.995,58	113	6/2011	3.146,20	1,641926	5.165,83
20	3/2019	5.881,66	1,066044	6.270,11	67	4/2015	4.681,26	1,289856	6.038,15	114	5/2011	3.146,20	1,651286	5.195,28
21	2/2019	5.881,66	1,071800	6.303,96	68	3/2015	4.681,26	1,309332	6.129,32	115	4/2011	3.146,20	1,663174	5.232,68
22	1/2019	5.881,66	1,075658	6.326,65	69	2/2015	4.681,26	1,324517	6.200,41	116	3/2011	3.146,20	1,674156	5.267,23
23	12/2018	5.669,07	1,077164	6.106,52	70	1/2015	4.681,26	1,344126	6.292,20	117	2/2011	3.146,20	1,683190	5.295,65
24	11/2018	5.669,07	1,074471	6.091,25	71	12/2014	4.399,27	1,352454	5.949,81	118	1/2011	3.146,20	1,699018	5.345,44
25	10/2018	5.669,07	1,078767	6.115,61	72	11/2014	5.425,77	1,359626	7.377,02	119	12/2010	2.970,64	1,709210	5.077,45
26	9/2018	5.669,07	1,082005	6.133,96	73	10/2014	3.372,62	1,364793	4.602,93	120	11/2010	2.970,64	1,726814	5.129,74
27	8/2018	5.669,07	1,082005	6.133,96	74	9/2014	4.535,34	1,371478	6.220,12	121	10/2010	2.970,64	1,742701	5.176,94
28	7/2018	5.669,07	1,084711	6.149,30	75	8/2014	4.399,07	1,373947	6.044,09	122	9/2010	2.970,64	1,752113	5.204,90
29	6/2018	5.669,07	1,100224	6.237,25	76	7/2014	4.399,07	1,375733	6.051,95	123	8/2010	2.970,64	1,750882	5.201,24
30	5/2018	5.669,07	1,104952	6.264,05	77	6/2014	4.399,07	1,379311	6.067,69	124	7/2010	2.475,54	1,749660	4.331,35
31	4/2018	5.669,07	1,107274	6.277,21	78	5/2014	4.358,38	1,387587	6.047,63	125	6/2010	3.349,92	1,747735	5.854,77
32	3/2018	5.669,07	1,108049	6.281,61	79	4/2014	4.358,38	1,398412	6.094,81	126	5/2010	3.349,92	1,755248	5.879,94
33	2/2018	5.669,07	1,110044	6.292,92	80	3/2014	4.358,38	1,409878	6.144,78	127	4/2010	3.349,92	1,768063	5.922,87
34	1/2018	5.669,07	1,112596	6.307,38	81	2/2014	4.358,38	1,418898	6.184,10	128	3/2010	3.349,92	1,780612	5.964,91
35	12/2017	5.506,62	1,115487	6.142,56	82	1/2014	4.358,38	1,427840	6.223,07	129	2/2010	669,98	1,793080	1.201,33
36	11/2017	5.506,62	1,117496	6.153,63	83	12/2013	4.115,18	1,438118	5.918,11					
37	10/2017	5.506,62	1,121632	6.176,40	84	11/2013	4.115,18	1,445885	5.950,08					
38	9/2017	5.506,62	1,121407	6.175,16	85	10/2013	4.115,18	1,454709	5.986,39					
39	8/2017	5.506,62	1,121072	6.173,32	86	9/2013	4.115,18	1,458632	6.002,53					
40	7/2017	5.506,62	1,122976	6.183,80	87	8/2013	4.115,18	1,460968	6.012,15					
41	6/2017	5.506,62	1,119605	6.165,24	88	7/2013	4.115,18	1,459066	6.004,32					
42	5/2017	5.506,62	1,123640	6.187,46	89	6/2013	1.646,07	1,463152	2.408,45					
43	4/2017	5.506,62	1,124538	6.192,40	90	5/2013	4.114,98	1,468274	6.041,92					
44	3/2017	5.506,62	1,128134	6.212,21	91	4/2013	4.243,65	1,476938	6.267,61					
45	2/2017	5.506,62	1,130841	6.227,11	92	3/2013	4.114,98	1,485798	6.114,03					
46	1/2017	5.506,62	1,135594	6.253,28	93	2/2013	4.114,98	1,493526	6.145,83					
47	12/2016	5.180,76	1,137182	5.891,47	94	1/2013	4.076,38	1,507266	6.144,19					



INSTITUTO DE PREVIDÊNCIA SOCIAL DOS SERVIDORES DE CAJAMAR
ESTADO DE SÃO PAULO

Lista das 80% Maiores Remunerações

Qtde	Comp.	Remun.	Fator Atualiz.	Remun. Atualiz.	Qtde	Comp.	Remun.	Fator Atualiz.	Remun. Atualiz.
1	11/2014	5.425,77	1,359626	7.377,02	64	6/2014	4.399,07	1,379311	6.067,69
2	6/2020	6.396,84	1,028913	6.581,79	65	7/2014	4.399,07	1,375733	6.051,95
3	2/2020	6.396,84	1,027567	6.573,18	66	5/2014	4.358,38	1,387587	6.047,63
4	5/2020	6.396,84	1,026341	6.565,34	67	8/2014	4.399,07	1,373947	6.044,09
5	7/2020	6.396,84	1,025835	6.562,10	68	5/2013	4.114,98	1,468274	6.041,92
6	3/2020	6.396,84	1,025823	6.562,03	69	5/2016	5.180,76	1,166124	6.041,41
7	4/2020	6.396,84	1,023980	6.550,24	70	4/2015	4.681,26	1,289856	6.038,15
8	8/2020	6.396,84	1,021341	6.533,35	71	8/2013	4.115,18	1,460968	6.012,15
9	1/2020	6.338,69	1,029519	6.525,80	72	7/2013	4.115,18	1,459066	6.004,32
10	9/2020	6.396,84	1,017677	6.509,92	73	9/2013	4.115,18	1,458632	6.002,53
11	10/2020	6.396,84	1,008900	6.453,77	74	5/2015	4.681,26	1,280761	5.995,58
12	1/2019	5.881,66	1,075658	6.326,65	75	6/2016	5.180,76	1,157099	5.994,65
13	1/2018	5.669,07	1,112596	6.307,38	76	10/2013	4.115,18	1,454709	5.986,39
14	2/2019	5.881,66	1,071800	6.303,96	77	7/2016	5.180,76	1,151685	5.966,60
15	2/2018	5.669,07	1,110044	6.292,92	78	3/2010	3.349,92	1,780612	5.964,91
16	1/2015	4.681,26	1,344126	6.292,20	79	11/2013	4.115,18	1,445885	5.950,08
17	3/2018	5.669,07	1,108049	6.281,61	80	12/2014	4.399,27	1,352454	5.949,81
18	4/2018	5.669,07	1,107274	6.277,21	81	6/2015	4.681,26	1,268203	5.936,79
19	3/2019	5.881,66	1,066044	6.270,11	82	8/2016	5.180,76	1,144360	5.928,65
20	4/2013	4.243,65	1,476938	6.267,61	83	4/2010	3.349,92	1,768063	5.922,87
21	5/2018	5.669,07	1,104952	6.264,05	84	12/2013	4.115,18	1,438118	5.918,11
22	1/2016	5.180,76	1,207920	6.257,94	85	9/2016	5.180,76	1,140826	5.910,35
23	1/2017	5.506,62	1,135594	6.253,28	86	10/2016	5.180,76	1,139913	5.905,62
24	6/2018	5.669,07	1,100224	6.237,25	87	11/2016	5.180,76	1,137977	5.895,59
25	2/2017	5.506,62	1,130841	6.227,11	88	12/2016	5.180,76	1,137182	5.891,47
26	1/2014	4.358,38	1,427840	6.223,07	89	7/2015	4.681,26	1,258516	5.891,44
27	4/2019	5.881,66	1,057898	6.222,20	90	5/2010	3.349,92	1,755248	5.879,94
28	9/2014	4.535,34	1,371478	6.220,12	91	8/2015	4.681,26	1,251258	5.857,46
29	3/2017	5.506,62	1,128134	6.212,21	92	6/2010	3.349,92	1,747735	5.854,77
30	11/2019	5.927,24	1,047707	6.210,01	93	12/2012	3.851,45	1,518416	5.848,10
31	12/2019	5.957,63	1,042080	6.208,33	94	9/2015	4.681,26	1,248135	5.842,84
32	2/2015	4.681,26	1,324517	6.200,41	95	10/2015	4.681,26	1,241805	5.813,21
33	4/2017	5.506,62	1,124538	6.192,40	96	10/2012	3.778,51	1,537457	5.809,30
34	5/2017	5.506,62	1,123640	6.187,46	97	11/2015	4.681,26	1,232317	5.768,80
35	5/2019	5.881,66	1,051588	6.185,08	98	11/2012	3.778,51	1,526617	5.768,34
36	2/2014	4.358,38	1,418898	6.184,10	99	12/2015	4.681,26	1,218787	5.705,46
37	7/2017	5.506,62	1,122976	6.183,80	100	1/2012	3.350,71	1,600681	5.363,42
38	10/2017	5.506,62	1,121632	6.176,40	101	1/2011	3.146,20	1,699016	5.345,44
39	6/2019	5.881,66	1,050013	6.175,82	102	2/2012	3.350,71	1,592560	5.336,21
40	7/2019	5.881,66	1,049909	6.175,21	103	3/2012	3.350,71	1,586371	5.315,47
41	9/2017	5.506,62	1,121407	6.175,16	Total:				629.640,51
42	8/2017	5.506,62	1,121072	6.173,32					
43	8/2019	5.881,66	1,048857	6.169,02					
44	6/2017	5.506,62	1,119605	6.165,24					
45	2/2016	5.180,76	1,189948	6.164,84					
46	10/2019	5.881,66	1,048125	6.164,71					
47	9/2019	5.881,66	1,047600	6.161,63					
48	11/2017	5.506,62	1,117496	6.153,63					
49	7/2018	5.669,07	1,084711	6.149,30					
50	2/2013	4.114,98	1,493526	6.145,83					
51	3/2014	4.358,38	1,409878	6.144,78					
52	1/2013	4.076,38	1,507266	6.144,19					
53	12/2017	5.506,62	1,115487	6.142,56					
54	9/2018	5.669,07	1,082005	6.133,96					
55	8/2018	5.669,07	1,082005	6.133,96					
56	3/2015	4.681,26	1,309332	6.129,32					
57	10/2018	5.669,07	1,078767	6.115,61					
58	3/2013	4.114,98	1,485798	6.114,03					
59	3/2016	5.180,76	1,178749	6.106,62					
60	12/2018	5.669,07	1,077164	6.106,52					
61	4/2014	4.358,38	1,398412	6.094,81					
62	11/2018	5.669,07	1,074471	6.091,25					
63	4/2016	5.180,76	1,173589	6.080,08					




INSTITUTO DE PREVIDÊNCIA SOCIAL DOS SERVIDORES DE CAJAMAR
ESTADO DE SÃO PAULO


Processo: 2019.03.12301P 19/11/2020
Segurado: MIGUEL LUIZ SANT ANA ANGELI
Cargo: MEDICO PLANTONISTA Nível: 13 Referência: A
Matrícula: 12775
Órgão de Origem: DIRETORIA MUNICIPAL DE SAUDE
Assunto: APOSENTADORIA POR INVALIDEZ
Regra: Aposentadoria por Invalidez - Redação EC 41/2003
Fundamentação Legal: Art. 40, § 1º, I da CF/88 com redação da EC nº 41/2003 e art. 46 a 50 da Lei Complementar nº 59/2005.

Guia Financeira/Planilha de Cálculo de Proventos - Apuração do Provento

Fundamentação Legal de atualização das rem. de contribuição: Artigo 1º, §1º da Lei n. 10.887/2004 c/c Artigo 29-B da Lei n. 8.213/91

Remuneração do Servidor no Cargo Efetivo		
Composição	Lei	Valor
SALÁRIO BASE		5.815,31
A.T.S.		581,53
Total		6.396,84
Apuração do Cálculo		
Título		Valor
Valor Médio Apurado		(629640,51 / 103) = 6.113,01
Remuneração do Servidor no Cargo Efetivo		6396,84
Valor Base para Cálculo do Benefício		6113,01
Proventos Proporcionais		
$(6113,01 / 12775) * 3921 \rightarrow 1.876,25$		
Complemento de Proventos (Art. 201, § 2º da CF) $\rightarrow 0,00$		
Tempo de Contribuição		3921 (10 Anos, 9 Meses e 1 Dias)
Valor do Provento Apurado		1.876,25
Complemento Constitucional		0,00
Valor do Provento		1.876,25
Observações:		

Documento elaborado por:

LAURA KETLEN OLIVEIRA
Em 19/11/2020


PRISCILA FIGUEREDO VAZ MOURA
Diretora Depto. de Benefícios
Em 19/11/2020