




INSTITUTO DE PREVIDÊNCIA SOCIAL DOS SERVIDORES DE CAJAMAR  
ESTADO DE SÃO PAULO

PORTARIA N.107 de 19 de Novembro de 2020.



“Dispõe sobre a concessão do benefício de Aposentadoria por Invalidez ao (à) servidor (a) MIGUEL LUIZ SANT ANA ANGELI, servidor ativo da Prefeitura Municipal de Cajamar e dá outras providências”.

**MARCELO RIBAS DE OLIVEIRA**, Diretor (a) Executivo (a) do IPSSC, INSTITUTO DE PREVIDENCIA SOCIAL DOS SERVIDORES DE CAJAMAR, Estado de SP, usando das atribuições que lhe são conferidas pelo artigo 9º, inciso XI e XII da Lei Complementar n.º 124, de 27 de janeiro de 2.011, e

**Considerando** o preenchimento dos pressupostos legais contidos no Art. 40, § 1º, I da CF/88 com redação da EC nº 41/2003 e art. 46 a 50 da Lei Complementar nº 59/2005., que regulamenta o Regime Próprio de Previdência Social; bem como o CID .

**RESOLVE:**

**Art. 1º** Conceder o benefício APOSENTADORIA POR INVALIDEZ, ao (a) servidor (a) Sr (a). MIGUEL LUIZ SANT ANA ANGELI, portador (a) da cédula de identidade RG n.º 16967222, inscrito (a) no CPF sob o n.º 137.872.578-61, PASEP N° 18077469987, efetivo (a) no cargo de MEDICO PLANTONISTA, referência “A”, nível “13”, Anexo VII, da Lei Complementar Municipal nº 63/2005, lotado (a) no FUNDO MUNICIPAL DE SAÚDE.

**Art. 2º** O provento de APOSENTADORIA POR INVALIDEZ será proporcional com base na média aritmética simples de 80% das maiores contribuições desde jul/94, ou a data do início da contribuição se posterior a esta data. O benefício concedido encontra o fundamento legal nos termos da Art. 40, § 1º, I da CF/88 com redação da EC nº 41/2003 e art. 46 a 50 da Lei Complementar nº 59/2005.. O valor nominal do provento de Aposentadoria corresponde a 2.386,99 (Dois mil e trezentos e oitenta e seis reais e noventa e nove centavos), conforme memória de cálculo que integra os autos.



**INSTITUTO DE PREVIDÊNCIA SOCIAL DOS SERVIDORES DE CAJAMAR  
ESTADO DE SÃO PAULO**

**Portaria Nº 107/2020 - FLS. 02**

**Art. 3º** O benefício não terá direito à paridade e extensão de vantagens ativo-inativo, sendo corrigido na mesma data e nos mesmos índices aplicados aos benefícios concedidos pelo RGPS.

**Art. 4º** Esta Portaria entra em vigor na data de sua publicação, com efeitos financeiros a partir de **01/12/2020**, revogam-se disposições em contrário.

**Art. 5º** Revogam-se as disposições em contrário.

**PUBLIQUE-SE. REGISTRE-SE. CUMPRA-SE.**

CAJAMAR/SP, 19 de Novembro de 2020.



**MARCELO RIBAS DE OLIVEIRA**  
Diretor Executivo

Registrada em livro próprio e publicada Diário Oficial do Estado, nos termos da legislação em regência.



**PRISCILA FIGUEREDO VAZ MOURA**  
Diretora Depto. de Benefícios



**INSTITUTO DE PREVIDÊNCIA SOCIAL DOS SERVIDORES DE CAJAMAR  
ESTADO DE SÃO PAULO**

**Processo:** 2019.03.12300P **Data Calculo:** 19/11/2020  
**Segurado:** MIGUEL LUIZ SANT ANA ANGELI  
**Cargo:** MEDICO PLANTONISTA **Nível:** 13 **Referência:** A  
**Matrícula:** 11425  
**Órgão de Origem:** FUNDO MUNICIPAL DE SAUDE  
**Assunto:** APOSENTADORIA POR INVALIDEZ  
**Regra:** Aposentadoria por Invalidez - Redação EC 41/2003  
**Fundamentação Legal:** Art. 40, § 1º, I da CF/88 com redação da EC nº 41/2003 e art. 46 a 50 da Lei Complementar nº 59/2005.

**Lista das Remunerações**

Qtde	Comp.	Remun.	Fator Atualiz.	Remun. Atualiz.	Qtde	Comp.	Remun.	Fator Atualiz.	Remun. Atualiz.	Qtde	Comp.	Remun.	Fator Atualiz.	Remun. Atualiz.
1	10/2020	6.513,15	1,008900	6.571,12	48	11/2016	5.324,71	1,137977	6.059,40	95	12/2012	3.778,51	1,518416	5.737,35
2	9/2020	6.571,30	1,017677	6.687,46	49	10/2016	5.324,71	1,139913	6.069,71	96	11/2012	3.778,51	1,526617	5.768,34
3	8/2020	6.571,30	1,021341	6.711,54	50	9/2016	5.324,71	1,140826	6.074,57	97	10/2012	3.778,51	1,537457	5.809,30
4	7/2020	6.571,30	1,025835	6.741,07	51	8/2016	5.324,71	1,144360	6.093,39	98	9/2012	1.786,21	1,547143	2.763,52
5	6/2020	6.513,15	1,028913	6.701,46	52	7/2016	5.324,71	1,151685	6.132,39	99	8/2012	2.977,01	1,554102	4.626,58
6	5/2020	6.513,15	1,026341	6.684,71	53	6/2016	5.324,71	1,157099	6.161,22	100	7/2012	2.977,01	1,560788	4.646,48
7	4/2020	6.513,15	1,023980	6.669,34	54	5/2016	5.324,71	1,166124	6.209,27	101	6/2012	2.977,01	1,564845	4.658,56
8	3/2020	6.513,15	1,025823	6.681,34	55	4/2016	5.324,71	1,173589	6.249,02	102	5/2012	2.977,01	1,573450	4.684,18
9	2/2020	6.513,15	1,027567	6.692,70	56	3/2016	5.324,71	1,178749	6.276,50	103	4/2012	2.977,01	1,583525	4.714,17
10	1/2020	6.513,15	1,029519	6.705,41	57	2/2016	5.324,71	1,189948	6.336,13	104	3/2012	2.977,01	1,586371	4.722,64
11	12/2019	6.121,61	1,042080	6.379,21	58	1/2016	5.324,71	1,207920	6.431,82	105	2/2012	2.977,01	1,592560	4.741,07
12	11/2019	2.418,04	1,047707	2.533,40	59	12/2015	4.811,33	1,218787	5.863,99	106	1/2012	2.977,01	1,600681	4.765,24
13	10/2019	6.045,09	1,048125	6.336,01	60	11/2015	4.811,33	1,232317	5.929,08	107	12/2011	2.795,31	1,609805	4.499,90
14	9/2019	6.045,09	1,047600	6.332,84	61	10/2015	4.811,33	1,241805	5.974,73	108	11/2011	2.795,31	1,618979	4.525,55
15	8/2019	6.045,09	1,048857	6.340,43	62	9/2015	4.811,33	1,248135	6.005,19	109	10/2011	2.795,31	1,624165	4.540,04
16	7/2019	6.045,09	1,049909	6.346,79	63	8/2015	4.811,33	1,251258	6.020,22	110	9/2011	2.795,31	1,631471	4.560,47
17	6/2019	6.045,09	1,050013	6.347,42	64	7/2015	4.811,33	1,258516	6.055,14	111	8/2011	2.795,31	1,638322	4.579,62
18	5/2019	6.045,09	1,051588	6.356,94	65	6/2015	4.811,33	1,268203	6.101,74	112	7/2011	2.795,31	1,638322	4.579,62
19	4/2019	6.045,09	1,057898	6.395,09	66	5/2015	4.811,33	1,280761	6.162,16	113	6/2011	2.795,31	1,641926	4.589,69
20	3/2019	6.045,09	1,066044	6.444,33	67	4/2015	4.811,33	1,289856	6.205,92	114	5/2011	2.795,31	1,651286	4.615,86
21	2/2019	6.045,09	1,071800	6.479,13	68	3/2015	4.811,33	1,309332	6.299,63	115	4/2011	2.795,31	1,663174	4.649,09
22	1/2019	6.045,09	1,075658	6.502,45	69	2/2015	4.811,33	1,324517	6.372,69	116	3/2011	2.795,31	1,674156	4.679,79
23	12/2018	5.826,58	1,077164	6.276,18	70	1/2015	4.811,33	1,344126	6.467,03	117	2/2011	2.795,31	1,683190	4.705,04
24	11/2018	5.826,58	1,074471	6.260,49	71	12/2014	4.521,50	1,352454	6.115,12	118	1/2011	2.795,31	1,699016	4.749,28
25	10/2018	5.826,58	1,078767	6.285,52	72	11/2014	5.576,52	1,359626	7.581,98	119	12/2010	2.639,33	1,709210	4.511,17
26	9/2018	5.826,58	1,082005	6.304,39	73	10/2014	10.281,92	1,364793	14.032,69	120	11/2010	2.639,33	1,726814	4.557,63
27	8/2018	5.826,58	1,082005	6.304,39	74	9/2014	11.270,21	1,371478	15.456,85	121	10/2010	2.639,33	1,742701	4.599,56
28	7/2018	5.826,58	1,084711	6.320,16	75	8/2014	5.642,47	1,373947	7.752,45	122	9/2010	2.639,33	1,752113	4.624,40
29	6/2018	5.826,58	1,100224	6.410,54	76	7/2014	4.235,54	1,375733	5.826,97	123	8/2010	2.639,33	1,750892	4.621,16
30	5/2018	5.826,58	1,104952	6.438,09	77	6/2014	4.592,56	1,379311	6.334,57	124	7/2010	2.199,44	1,749660	3.848,27
31	4/2018	5.826,58	1,107274	6.451,62	78	5/2014	4.235,33	1,387587	5.876,89	125	6/2010	3.349,92	1,747735	5.854,77
32	3/2018	5.826,58	1,108049	6.456,14	79	4/2014	4.235,33	1,398412	5.922,74	126	5/2010	3.349,92	1,755248	5.879,94
33	2/2018	5.826,58	1,110044	6.467,76	80	3/2014	4.235,33	1,409878	5.971,30	127	4/2010	3.349,92	1,768063	5.922,87
34	1/2018	5.826,58	1,112596	6.482,63	81	2/2014	4.235,33	1,418898	6.009,50	128	3/2010	4.319,93	1,780612	7.692,12
35	12/2017	5.659,62	1,115487	6.313,23	82	1/2014	4.235,33	1,427840	6.047,37	129	2/2010	4.096,60	1,793080	7.345,53
36	11/2017	5.659,62	1,117496	6.324,60	83	12/2013	3.998,99	1,438118	5.751,02	130	1/2010	4.801,56	1,808859	8.695,35
37	10/2017	5.659,62	1,121632	6.348,01	84	11/2013	3.998,99	1,445885	5.782,08	131	12/2009	1.139,57	1,813199	2.066,27
38	9/2017	5.659,62	1,121407	6.346,74	85	10/2013	3.998,99	1,454709	5.817,37	132	11/2009	2.279,14	1,819907	4.147,82
39	8/2017	5.659,62	1,121072	6.344,84	86	9/2013	3.998,99	1,458632	5.833,05	133	10/2009	2.279,14	1,824276	4.157,76
40	7/2017	5.659,62	1,122976	6.355,62	87	8/2013	3.998,99	1,460968	5.842,40	134	9/2009	911,66	1,827195	1.665,78
41	6/2017	5.659,62	1,119605	6.336,54	88	7/2013	3.998,99	1,459066	5.834,79	135	4/2009	2.279,14	1,861788	1.045,00
42	5/2017	5.659,62	1,123640	6.359,38	89	6/2013	1.599,59	1,463152	2.340,44	136	3/2009	2.279,14	1,865515	4.251,77
43	4/2017	5.659,62	1,124538	6.364,46	90	5/2013	9.312,87	1,468274	13.673,84	137	2/2009	2.051,22	1,871295	3.838,44
44	3/2017	5.659,62	1,128134	6.384,81	91	4/2013	3.999,18	1,476938	5.906,54	138	1/2009	4.280,97	1,883276	8.062,25
45	2/2017	5.659,62	1,130841	6.400,13	92	3/2013	3.999,18	1,485798	5.941,97	139	12/2008	2.152,16	1,888733	4.064,86
46	1/2017	5.659,62	1,135594	6.427,03	93	2/2013	4.192,18	1,493526	6.261,13	140	11/2008	2.152,16	1,895915	4.080,31
47	12/2016	5.324,71	1,137182	6.055,16	94	1/2013	6.398,69	1,507266	9.644,53	141	10/2008	2.152,16	1,905391	4.100,71



**INSTITUTO DE PREVIDÊNCIA SOCIAL DOS SERVIDORES DE CAJAMAR  
ESTADO DE SÃO PAULO**

Qtde	Comp.	Remun.	Fator Atualiz.	Remun. Atualiz.
142	9/2008	2.152,16	1,908250	4.106,86
143	8/2008	2.152,16	1,912256	4.115,48
144	7/2008	2.152,16	1,923348	4.139,35
145	6/2008	2.152,16	1,940851	4.177,02
146	5/2008	2.152,16	1,959480	4.217,11
147	4/2008	2.152,16	1,972023	4.244,11
148	3/2008	2.152,16	1,982080	4.265,75
149	2/2008	2.152,16	1,992188	4.287,51
150	1/2008	2.152,16	2,005934	4.317,09
151	12/2007	2.060,28	2,025390	4.172,87
152	11/2007	2.060,28	2,034099	4.190,81
153	10/2007	2.060,28	2,040200	4.203,38
154	9/2007	2.060,28	2,045304	4.213,90
155	8/2007	2.736,94	2,057373	5.630,91
156	7/2007	457,16	2,063961	1.045,00
<b>Total:</b>				<b>895.429,46</b>



# INSTITUTO DE PREVIDÊNCIA SOCIAL DOS SERVIDORES DE CAJAMAR ESTADO DE SÃO PAULO

## Lista das 80% Maiores Remunerações

Qtde	Comp.	Remun.	Fator Atualiz.	Remun. Atualiz.	Qtde	Comp.	Remun.	Fator Atualiz.	Remun. Atualiz.
1	9/2014	11.270,21	1,371478	15.456,85	64	4/2016	5.324,71	1,173589	6.249,02
2	10/2014	10.281,92	1,364793	14.032,69	65	5/2016	5.324,71	1,166124	6.209,27
3	5/2013	9.312,87	1,468274	13.673,84	66	4/2015	4.811,33	1,289856	6.205,92
4	1/2013	6.398,69	1,507266	9.644,53	67	5/2015	4.811,33	1,280761	6.162,16
5	1/2010	4.801,56	1,808859	8.685,35	68	6/2016	5.324,71	1,157099	6.161,22
6	1/2009	4.280,97	1,883276	8.062,25	69	7/2016	5.324,71	1,151685	6.132,39
7	8/2014	5.642,47	1,373947	7.752,45	70	12/2014	4.521,50	1,352454	6.115,12
8	3/2010	4.319,93	1,780612	7.692,12	71	6/2015	4.811,33	1,268203	6.101,74
9	11/2014	5.576,52	1,359626	7.581,98	72	8/2016	5.324,71	1,144360	6.093,39
10	2/2010	4.096,60	1,793080	7.345,53	73	9/2016	5.324,71	1,140826	6.074,57
11	7/2020	6.571,30	1,025835	6.741,07	74	10/2016	5.324,71	1,139913	6.069,71
12	8/2020	6.571,30	1,021341	6.711,54	75	11/2016	5.324,71	1,137977	6.059,40
13	1/2020	6.513,15	1,029519	6.705,41	76	12/2016	5.324,71	1,137182	6.055,16
14	6/2020	6.513,15	1,028913	6.701,46	77	7/2015	4.811,33	1,258516	6.055,14
15	2/2020	6.513,15	1,027567	6.692,70	78	1/2014	4.235,33	1,427840	6.047,37
16	9/2020	6.571,30	1,017677	6.687,46	79	8/2015	4.811,33	1,251258	6.020,22
17	5/2020	6.513,15	1,026341	6.684,71	80	2/2014	4.235,33	1,418898	6.009,50
18	3/2020	6.513,15	1,025823	6.681,34	81	9/2015	4.811,33	1,248135	6.005,19
19	4/2020	6.513,15	1,023980	6.669,34	82	10/2015	4.811,33	1,241805	5.974,73
20	10/2020	6.513,15	1,008900	6.571,12	83	3/2014	4.235,33	1,409878	5.971,30
21	1/2019	6.045,09	1,075658	6.502,45	84	3/2013	3.999,18	1,485798	5.941,97
22	1/2018	5.826,58	1,112596	6.482,63	85	11/2015	4.811,33	1,232317	5.929,08
23	2/2019	6.045,09	1,071800	6.479,13	86	4/2010	3.349,92	1,768063	5.922,87
24	2/2018	5.826,58	1,110044	6.467,76	87	4/2014	4.235,33	1,398412	5.922,74
25	1/2015	4.811,33	1,344126	6.467,03	88	4/2013	3.999,18	1,476938	5.906,54
26	3/2018	5.826,58	1,108049	6.456,14	89	5/2010	3.349,92	1,755248	5.879,94
27	4/2018	5.826,58	1,107274	6.451,62	90	5/2014	4.235,33	1,387587	5.876,89
28	3/2019	6.045,09	1,066044	6.444,33	91	12/2015	4.811,33	1,218787	5.863,99
29	5/2018	5.826,58	1,104952	6.438,09	92	6/2010	3.349,92	1,747735	5.854,77
30	1/2016	5.324,71	1,207920	6.431,82	93	8/2013	3.998,99	1,460968	5.842,40
31	1/2017	5.659,62	1,135594	6.427,03	94	7/2013	3.998,99	1,459066	5.834,79
32	6/2018	5.826,58	1,100224	6.410,54	95	9/2013	3.998,99	1,458632	5.833,05
33	2/2017	5.659,62	1,130841	6.400,13	96	7/2014	4.235,54	1,375733	5.826,97
34	4/2019	6.045,09	1,057898	6.395,09	97	10/2013	3.998,99	1,454709	5.817,37
35	3/2017	5.659,62	1,128134	6.384,81	98	10/2012	3.778,51	1,537457	5.809,30
36	12/2019	8.121,61	1,042080	6.379,21	99	11/2013	3.998,99	1,445885	5.782,08
37	2/2015	4.811,33	1,324517	6.372,69	100	11/2012	3.778,51	1,526617	5.768,34
38	4/2017	5.659,62	1,124538	6.364,46	101	12/2013	3.998,99	1,438118	5.751,02
39	5/2017	5.659,62	1,123640	6.359,38	102	12/2012	3.778,51	1,518416	5.737,35
40	5/2019	6.045,09	1,051588	6.356,94	103	8/2007	2.736,94	2,057373	5.630,91
41	7/2017	5.659,62	1,122976	6.355,62	104	1/2012	2.977,01	1,600681	4.765,24
42	10/2017	5.659,62	1,121632	6.348,01	105	1/2011	2.795,31	1,699016	4.749,28
43	6/2019	6.045,09	1,050013	6.347,42	106	2/2012	2.977,01	1,592560	4.741,07
44	7/2019	6.045,09	1,049909	6.346,79	107	3/2012	2.977,01	1,586371	4.722,64
45	9/2017	5.659,62	1,121407	6.346,74	108	4/2012	2.977,01	1,583525	4.714,17
46	8/2017	5.659,62	1,121072	6.344,84	109	2/2011	2.795,31	1,683190	4.705,04
47	8/2019	6.045,09	1,048857	6.340,43	110	5/2012	2.977,01	1,573450	4.684,18
48	6/2017	5.659,62	1,119605	6.336,54	111	3/2011	2.795,31	1,674156	4.679,79
49	2/2016	5.324,71	1,189948	6.336,13	112	6/2012	2.977,01	1,564845	4.658,56
50	10/2019	6.045,09	1,048125	6.336,01	113	4/2011	2.795,31	1,663174	4.649,09
51	6/2014	4.592,56	1,379311	6.334,57	114	7/2012	2.977,01	1,560788	4.646,48
52	9/2019	6.045,09	1,047600	6.332,84	115	8/2012	2.977,01	1,554102	4.626,58
53	11/2017	5.659,62	1,117496	6.324,60	116	9/2010	2.639,33	1,752113	4.624,40
54	7/2018	5.826,58	1,084711	6.320,16	117	8/2010	2.639,33	1,750882	4.621,16
55	12/2017	5.659,62	1,115487	6.313,23	118	5/2011	2.795,31	1,651286	4.615,86
56	9/2018	5.826,58	1,082005	6.304,39	119	10/2010	2.639,33	1,742701	4.599,56
57	8/2018	5.826,58	1,082005	6.304,39	120	6/2011	2.795,31	1,641926	4.589,69
58	3/2015	4.811,33	1,309332	6.299,63	121	8/2011	2.795,31	1,638322	4.579,62
59	10/2018	5.826,58	1,078767	6.285,52	122	7/2011	2.795,31	1,638322	4.579,62
60	3/2016	5.324,71	1,178749	6.276,50	123	9/2011	2.795,31	1,631471	4.560,47
61	12/2018	5.826,58	1,077164	6.276,18	124	11/2010	2.639,33	1,726814	4.557,63
62	2/2013	4.192,18	1,493526	6.261,13	<b>Total:</b>		<b>776.752,17</b>		
63	11/2018	5.826,58	1,074471	6.260,49					



INSTITUTO DE PREVIDÊNCIA SOCIAL DOS SERVIDORES DE CAJAMAR  
ESTADO DE SÃO PAULO


Processo: 2019.03.12300P 19/11/2020  
Segurado: MIGUEL LUIZ SANT ANA ANGELI  
Cargo: MEDICO PLANTONISTA Nível: 13 Referência: A  
Matrícula: 11425  
Órgão de Origem: FUNDO MUNICIPAL DE SAUDE  
Assunto: APOSENTADORIA POR INVALIDEZ  
Regra: Aposentadoria por Invalidez - Redação EC 41/2003


Fundamentação Legal: Art. 40, § 1º, I da CF/88 com redação da EC nº 41/2003 e art. 46 a 50 da Lei Complementar nº 59/2005.

Guia Financeira/Planilha de Cálculo de Proventos - Apuração do Provento

Fundamentação Legal de atualização das rem. de contribuição: Artigo 1º, §1º da Lei n. 10.887/2004 c/c Artigo 29-B da Lei n. 8.213/91

Remuneração do Servidor no Cargo Efetivo		
Composição	Lei	Valor
SALÁRIO BASE		5.815,31
A.T.S.		697,84
<b>Total</b>		<b>6.513,15</b>
Apuração do Cálculo		
Título		Valor
Valor Médio Apurado		(776752,17 / 124 ) = 6.264,13
Remuneração do Servidor no Cargo Efetivo		6513,15
<b>Valor Base para Cálculo do Benefício</b>		<b>6264,13</b>
Proventos Proporcionais		
$(6264,13 / 12775) * 4868 \rightarrow 2.386,99$		
Complemento de Proventos (Art. 201, § 2º da CF) $\rightarrow 0,00$		
Tempo de Contribuição		4868 (13 Anos, 4 Meses e 3 Dias)
Valor do Provento Apurado		2.386,99
Complemento Constitucional		0,00
Valor do Provento		2.386,99
Observações:		

Documento elaborado por:  
  
LAURA KETLEN OLIVEIRA  
Em 19/11/2020

  
PRÍSCILA FIGUEREDO VAZ-MOURA  
Diretora Depto. de Benefícios  
Em 19/11/20