


INSTITUTO DE PREVIDÊNCIA SOCIAL DOS SERVIDORES DE CAJAMAR
ESTADO DE SÃO PAULO

PORTARIA N.º 100 DE 30 DE AGOSTO DE 2023.



“Dispõe sobre a concessão do benefício de Aposentadoria por Idade ao(a) servidor(a) Sr(a). ANGELA MARIA ZANFORLIN DE SOUSA, servidor ativo da Prefeitura Municipal de Cajamar, e dá outras providências.”

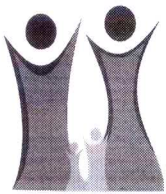
LUIZ HENRIQUE MIRANDA TEIXEIRA, Diretor Executivo do IPSSC, INSTITUTO DE PREVIDENCIA SOCIAL DOS SERVIDORES DE CAJAMAR, Estado de SP, usando das atribuições que lhe são conferidas pelo artigo 9º, inciso XI e XII da Lei Complementar n.º 124, de 27 de janeiro de 2.011, e no uso de suas atribuições legais; e

CONSIDERANDO que o segurado Sr(a). ANGELA MARIA ZANFORLIN DE SOUSA, requereu a **APOSENTADORIA POR IDADE**, nos termos do Processo n.º **2023.02.14795P**, tendo os requisitos necessários para a concessão do benefício;

RESOLVE:

Art. 1º Fica concedido o benefício de APOSENTADORIA POR IDADE, ao(à) Sr(a) ANGELA MARIA ZANFORLIN DE SOUSA, Portador(a) da Cédula de Identidade RG N.º. 201965070, Inscrito(a) no CPF/MF sob o n.º 067.635.698-23, e no PIS/PASEP n.º 26877062092, titular do cargo de provimento efetivo de ASSISTENTE SOCIAL, nível de vencimento n.º. 13, nos termos do Anexo II, da LCM n.º. 63/2005, lotado na DIRETORIA MUNICIPAL DE SAUDE.

Art. 2º O provento de APOSENTADORIA POR IDADE será proporcional com base na média aritmética simples de 80% das maiores remunerações contribuição desde jul/94, **ou desde o início da contribuição se posterior a esta data**. O benefício concedido encontra o fundamento legal nos termos do Art. 40, § 1º, III, "b" da CF/88 com redação da EC n.º 41/2003 e art. 51, incisos I a III da Lei Complementar n.º 59/2005. O valor nominal do provento de Aposentadoria corresponde a R\$ 3.962,07 (Três mil e novecentos e sessenta e dois reais e sete centavos), conforme memória de cálculo que integra os autos.



**INSTITUTO DE PREVIDÊNCIA SOCIAL DOS SERVIDORES DE CAJAMAR
ESTADO DE SÃO PAULO**

Portaria Nº 100/2023 - FLS.02

Art. 3º O benefício não terá direito à paridade e extensão de vantagens ativo-inativo, sendo corrigido na mesma data e nos mesmos índices aplicado RGPS.

Art. 4º Esta Portaria entra em vigor na data de sua publicação, com efeitos financeiros a partir de 01/09/2023.

Art. 5º Revogam-se as disposições em contrário.

PUBLIQUE-SE. REGISTRE-SE. CUMPRA-SE.

CAJAMAR/SP, 30 de Agosto de 2023.

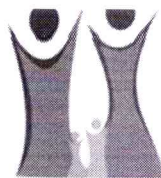


LUIZ HENRIQUE MIRANDA TEIXEIRA
DIRETOR EXECUTIVO

Registrada em livro próprio e publicada Diário Oficial do Município, nos termos da legislação em regência.



MARCELO RIBAS DE OLIVEIRA
Diretor Depto. de Benefícios



INSTITUTO DE PREVIDÊNCIA SOCIAL DOS SERVIDORES DE CAJAMAR
ESTADO DE SÃO PAULO

Processo: 2023.02.14795P

Data Calculo: 31/07/2023

Segurado: ANGELA MARIA ZANFORLIN DE SOUSA

Cargo: ASSISTENTE SOCIAL Nível: 13

Referência: A

Matrícula: 14031

Órgão de Origem: DIRETORIA MUNICIPAL DE SAUDE

Assunto: APOSENTADORIA POR IDADE

Regra: Aposentadoria por Idade - Redação E.C. 41/2003

Fundamentação Legal: Art. 40, § 1º, III, "b" da CF/88 com redação da EC nº 41/2003 e art. 51, incisos I a III da Lei Complementar nº 59/2005

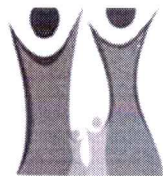
Lista das Remunerações

Qtde	Comp.	Remun.	Fator Atualiz.	Remun. Atualiz.	Qtde	Comp.	Remun.	Fator Atualiz.	Remun. Atualiz.	Qtde	Comp.	Remun.	Fator Atualiz.	Remun. Atualiz.
1	6/2023	7.926,18	0,999000	7.918,25	48	6/2019	5.848,32	1,278134	7.474,94	95	7/2015	4.524,22	1,531939	6.930,83
2	5/2023	7.926,18	1,002596	7.946,76	49	5/2019	5.848,32	1,280049	7.486,14	96	6/2015	4.524,22	1,543728	6.984,17
3	4/2023	7.926,18	1,007910	7.988,88	50	4/2019	9.747,20	1,287732	12.551,78	97	5/2015	4.524,22	1,559012	7.053,31
4	3/2023	7.926,18	1,014361	8.040,01	51	3/2019	5.706,20	1,297648	7.404,64	98	4/2015	4.524,22	1,570087	7.103,42
5	2/2023	7.926,18	1,022171	8.101,91	52	2/2019	2.164,43	1,304654	2.823,83	99	3/2015	4.524,22	1,593793	7.210,67
6	1/2023	7.855,41	1,026873	8.066,51	53	1/2019	5.848,32	1,309353	7.657,52	100	2/2015	4.524,22	1,612273	7.294,28
7	12/2022	7.425,48	1,033960	7.677,65	54	12/2018	5.636,93	1,311184	7.391,05	101	1/2015	4.480,72	1,636141	7.331,09
8	11/2022	7.425,48	1,037887	7.706,81	55	11/2018	5.636,93	1,307905	7.372,57	102	12/2014	4.210,80	1,646284	6.932,17
9	10/2022	7.425,48	1,042765	7.743,03	56	10/2018	5.636,93	1,313134	7.402,04	103	11/2014	4.210,80	1,655014	6.968,93
10	9/2022	7.425,48	1,039430	7.718,27	57	9/2018	5.636,93	1,317077	7.424,27	104	10/2014	4.210,80	1,661305	6.995,42
11	8/2022	7.425,48	1,036208	7.694,34	58	8/2018	5.636,93	1,317077	7.424,27	105	9/2014	4.210,80	1,669441	7.029,68
12	7/2022	7.425,48	1,029990	7.648,17	59	7/2018	5.621,13	1,320370	7.421,97	106	8/2014	5.081,55	1,672445	8.498,61
13	6/2022	7.425,48	1,036375	7.695,58	60	6/2018	5.584,25	1,339251	7.478,71	107	7/2014	4.210,80	1,674620	7.051,49
14	5/2022	7.893,74	1,041039	8.217,69	61	5/2018	5.584,25	1,345008	7.510,86	108	6/2014	2.450,88	1,678972	4.114,96
15	4/2022	7.291,69	1,051868	7.669,90	62	4/2018	5.584,25	1,347836	7.526,65	109	5/2014	2.450,88	1,689048	4.139,65
16	3/2022	7.291,69	1,069853	7.801,04	63	3/2018	5.584,25	1,348776	7.531,90	110	4/2014	2.450,88	1,702225	4.171,95
17	2/2022	7.291,69	1,080550	7.879,04	64	2/2018	5.584,25	1,351208	7.545,48	111	3/2014	2.450,88	1,716182	4.206,16
18	1/2022	7.291,69	1,087791	7.931,83	65	1/2018	5.584,25	1,354317	7.562,84	112	2/2014	2.450,88	1,727165	4.233,07
19	12/2021	6.625,19	1,095731	7.259,43	66	12/2017	5.424,23	1,357833	7.365,20	113	1/2014	2.427,09	1,738044	4.218,39
20	11/2021	6.625,19	1,108442	7.343,64	67	11/2017	5.424,23	1,360276	7.378,45	114	12/2013	2.291,65	1,750559	4.011,67
21	10/2021	6.625,19	1,108553	7.344,37	68	10/2017	5.424,23	1,365312	7.405,77	115	11/2013	3.314,65	1,760013	5.833,83
22	9/2021	7.522,85	1,121853	8.439,53	69	9/2017	5.424,23	1,365039	7.404,29	116	10/2013	2.291,65	1,770754	4.057,95
23	8/2021	7.522,85	1,131730	8.513,84	70	8/2017	5.424,23	1,364632	7.402,08	117	9/2013	2.291,65	1,775531	4.068,90
24	7/2021	7.522,85	1,143270	8.600,65	71	7/2017	5.424,23	1,366949	7.414,65	118	8/2013	2.291,65	1,778369	4.075,40
25	6/2021	7.522,85	1,150132	8.652,27	72	6/2017	5.424,23	1,362848	7.392,40	119	7/2013	2.291,65	1,776056	4.070,10
26	5/2021	7.522,85	1,161175	8.735,35	73	5/2017	5.424,23	1,367756	7.419,02	120	6/2013	2.291,65	1,781032	4.081,50
27	4/2021	7.522,85	1,165583	8.768,51	74	4/2017	5.424,23	1,368853	7.424,97	121	5/2013	2.291,65	1,787265	4.095,79
28	3/2021	7.522,85	1,175609	8.843,93	75	3/2017	5.424,23	1,373230	7.448,72	122	4/2013	2.291,65	1,797807	4.119,94
29	2/2021	7.522,85	1,185250	8.916,46	76	2/2017	5.424,23	1,376520	7.466,56	123	3/2013	2.291,65	1,808598	4.144,67
30	1/2021	7.522,85	1,188450	8.940,53	77	1/2017	5.373,06	1,382307	7.427,22	124	2/2013	2.291,65	1,818003	4.166,23
31	12/2020	7.197,53	1,205803	8.678,80	78	12/2016	5.055,10	1,384241	6.997,48	125	1/2013	2.269,19	1,834729	4.163,35
32	11/2020	7.197,53	1,217256	8.761,24	79	11/2016	2.359,05	1,385207	3.267,77	126	12/2012	2.143,98	1,848299	3.962,72
33	10/2020	7.197,53	1,228089	8.839,21	80	10/2016	7.919,66	1,387566	10.989,05	127	11/2012	2.143,98	1,858283	3.984,12
34	9/2020	7.197,53	1,238773	8.916,11	81	9/2016	5.055,10	1,388678	7.019,91	128	10/2012	2.143,98	1,871480	4.012,42
35	8/2020	7.197,53	1,243235	8.948,22	82	8/2016	5.055,10	1,392978	7.041,64	129	9/2012	2.143,98	1,883271	4.037,70
36	7/2020	7.197,53	1,248705	8.987,59	83	7/2016	5.055,10	1,401895	7.086,72	130	8/2012	2.143,98	1,891741	4.055,85
37	6/2020	7.197,53	1,252452	9.014,56	84	6/2016	5.055,10	1,408484	7.120,03	131	7/2012	2.096,15	1,899875	3.982,42
38	5/2020	7.197,53	1,249314	8.991,97	85	5/2016	5.055,10	1,419471	7.175,57	132	6/2012	2.054,28	1,904814	3.913,02
39	4/2020	7.197,53	1,246445	8.971,33	86	4/2016	5.055,10	1,428553	7.221,48	133	5/2012	2.054,28	1,915293	3.934,55
40	3/2020	7.197,53	1,248690	8.987,48	87	3/2016	5.055,10	1,434841	7.253,26	134	4/2012	2.054,28	1,927554	3.959,74
41	2/2020	7.197,53	1,250812	9.002,76	88	2/2016	5.055,10	1,448472	7.322,17	135	3/2012	1.711,90	1,931019	3.305,71
42	1/2020	8.994,90	1,253191	11.272,33	89	1/2016	5.006,96	1,470346	7.361,96	136	2/2012	2.328,18	1,938554	4.513,30
43	12/2019	7.791,93	1,268476	9.883,88	90	12/2015	4.524,22	1,483576	6.712,02	137	1/2012	2.054,28	1,948443	4.002,65
44	11/2019	7.791,93	1,275326	9.937,25	91	11/2015	4.524,22	1,500043	6.786,52	138	12/2011	1.928,90	1,959544	3.779,76
45	10/2019	12.278,20	1,275837	15.664,98	92	10/2015	5.730,68	1,511595	8.662,47	139	11/2011	1.928,90	1,970711	3.801,30
46	8/2019	5.848,32	1,276728	7.466,71	93	9/2015	4.373,41	1,519302	6.644,53	140	10/2011	1.928,90	1,977024	3.813,48
47	7/2019	5.848,32	1,278007	7.474,19	94	8/2015	4.937,85	1,523098	7.520,83	141	9/2011	1.928,90	1,985919	3.830,64



INSTITUTO DE PREVIDÊNCIA SOCIAL DOS SERVIDORES DE CAJAMAR
ESTADO DE SÃO PAULO

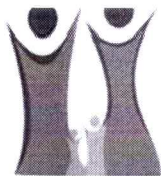
Qtde	Comp.	Remun.	Fator Atualiz.	Remun. Atualiz.
142	8/2011	1.928,90	1,994261	3.846,73
143	7/2011	1.928,90	1,994261	3.846,73
144	6/2011	1.928,90	1,998644	3.855,18
145	5/2011	1.928,90	2,010037	3.877,16
146	4/2011	1.928,90	2,024506	3.905,07
147	3/2011	1.928,90	2,037876	3.930,86
148	2/2011	1.928,90	2,048874	3.952,07
149	4/2009	290,06	2,266271	1.320,00
150	3/2009	533,73	2,270808	1.320,00
151	2/2009	533,73	2,277842	1.320,00
152	1/2009	533,73	2,292430	1.320,00
153	12/2008	522,70	2,299072	1.320,00
154	11/2008	498,15	2,307814	1.320,00
155	4/2003	182,93	3,002138	1.320,00
156	3/2003	392,00	3,051973	1.320,00
157	2/2003	392,00	3,100502	1.320,00
158	1/2003	392,00	3,167780	1.320,00
159	12/2002	378,93	3,253311	1.320,00
160	11/1996	157,86	6,525571	1.320,00
161	10/1996	162,08	6,539921	1.320,00
162	9/1996	168,24	6,548423	1.320,00
163	8/1996	181,37	6,548684	1.320,00
164	7/1996	193,74	6,620069	1.320,00
165	6/1996	158,25	6,700832	1.320,00
166	5/1996	184,61	6,813405	1.320,00
167	4/1996	178,20	6,861099	1.320,00
168	7/1994	64,79	10,42239	1.320,00
Total:				1.033.587,74



INSTITUTO DE PREVIDÊNCIA SOCIAL DOS SERVIDORES DE CAJAMAR ESTADO DE SÃO PAULO

Lista das 80% Maiores Remunerações

Qtde	Comp.	Remun.	Fator Atualiz.	Remun. Atualiz.	Qtde	Comp.	Remun.	Fator Atualiz.	Remun. Atualiz.	Qtde	Comp.	Remun.	Fator Atualiz.	Remun. Atualiz.
1	10/2019	12.278,20	1,275837	15.664,98	64	8/2018	5.636,93	1,317077	7.424,27	127	12/2013	2.291,65	1,750559	4.011,67
2	4/2019	9.747,20	1,287732	12.551,78	65	7/2018	5.621,13	1,320370	7.421,97	128	1/2012	2.054,28	1,948443	4.002,65
3	1/2020	8.994,90	1,253191	11.272,33	66	5/2017	5.424,23	1,367756	7.419,02	129	11/2012	2.143,98	1,858283	3.984,12
4	10/2016	7.919,66	1,387566	10.989,05	67	7/2017	5.424,23	1,366949	7.414,65	130	7/2012	2.096,15	1,899875	3.982,42
5	11/2019	7.791,93	1,275326	9.937,25	68	10/2017	5.424,23	1,365312	7.405,77	131	12/2012	2.143,98	1,848299	3.962,72
6	12/2019	7.791,93	1,268476	9.883,88	69	3/2019	5.706,20	1,297648	7.404,64	132	4/2012	2.054,28	1,927554	3.959,74
7	6/2020	7.197,53	1,252452	9.014,56	70	9/2017	5.424,23	1,365039	7.404,29	133	2/2011	1.928,90	2,048874	3.952,07
8	2/2020	7.197,53	1,250812	9.002,76	71	8/2017	5.424,23	1,364632	7.402,08	134	5/2012	2.054,28	1,915293	3.934,55
9	5/2020	7.197,53	1,249314	8.991,97	72	10/2018	5.636,93	1,313134	7.402,04	Total:		955.390,48		
10	7/2020	7.197,53	1,248705	8.987,59	73	6/2017	5.424,23	1,362848	7.392,40					
11	3/2020	7.197,53	1,248690	8.987,48	74	12/2018	5.636,93	1,311184	7.391,05					
12	4/2020	7.197,53	1,246445	8.971,33	75	11/2017	5.424,23	1,360276	7.378,45					
13	8/2020	7.197,53	1,243235	8.948,22	76	11/2018	5.636,93	1,307905	7.372,57					
14	1/2021	7.522,85	1,188450	8.940,53	77	12/2017	5.424,23	1,357833	7.365,20					
15	2/2021	7.522,85	1,185250	8.916,46	78	1/2016	5.006,96	1,470346	7.361,96					
16	9/2020	7.197,53	1,238773	8.916,11	79	10/2021	6.625,19	1,108553	7.344,37					
17	3/2021	7.522,85	1,175609	8.843,93	80	11/2021	6.625,19	1,108442	7.343,64					
18	10/2020	7.197,53	1,228089	8.839,21	81	1/2015	4.480,72	1,636141	7.331,09					
19	4/2021	7.522,85	1,165583	8.768,51	82	2/2016	5.055,10	1,448472	7.322,17					
20	11/2020	7.197,53	1,217256	8.761,24	83	2/2015	4.524,22	1,612273	7.294,28					
21	5/2021	7.522,85	1,161175	8.735,35	84	12/2021	6.625,19	1,095731	7.259,43					
22	12/2020	7.197,53	1,205803	8.678,80	85	3/2016	5.055,10	1,434841	7.253,26					
23	10/2015	5.730,68	1,511595	8.662,47	86	4/2016	5.055,10	1,428553	7.221,48					
24	6/2021	7.522,85	1,150132	8.652,27	87	3/2015	4.524,22	1,593793	7.210,67					
25	7/2021	7.522,85	1,143270	8.600,65	88	5/2016	5.055,10	1,419471	7.175,57					
26	8/2021	7.522,85	1,131730	8.513,84	89	6/2016	5.055,10	1,408484	7.120,03					
27	8/2014	5.081,55	1,672445	8.498,61	90	4/2015	4.524,22	1,570087	7.103,42					
28	9/2021	7.522,85	1,121853	8.439,53	91	7/2016	5.055,10	1,401895	7.086,72					
29	5/2022	7.893,74	1,041039	8.217,69	92	5/2015	4.524,22	1,559012	7.053,31					
30	2/2023	7.926,18	1,022171	8.101,91	93	7/2014	4.210,80	1,674620	7.051,49					
31	1/2023	7.855,41	1,026873	8.066,51	94	8/2016	5.055,10	1,392978	7.041,64					
32	3/2023	7.926,18	1,014361	8.040,01	95	9/2014	4.210,80	1,669441	7.029,68					
33	4/2023	7.926,18	1,007910	7.988,88	96	9/2016	5.055,10	1,388678	7.019,91					
34	5/2023	7.926,18	1,002596	7.946,76	97	12/2016	5.055,10	1,384241	6.997,48					
35	1/2022	7.291,69	1,087791	7.931,83	98	10/2014	4.210,80	1,661305	6.995,42					
36	6/2023	7.926,18	0,999000	7.918,25	99	6/2015	4.524,22	1,543728	6.984,17					
37	2/2022	7.291,69	1,080550	7.879,04	100	11/2014	4.210,80	1,655014	6.968,93					
38	3/2022	7.291,69	1,069853	7.801,04	101	12/2014	4.210,80	1,646284	6.932,17					
39	10/2022	7.425,48	1,042765	7.743,03	102	7/2015	4.524,22	1,531939	6.930,83					
40	9/2022	7.425,48	1,039430	7.718,27	103	11/2015	4.524,22	1,500043	6.786,52					
41	11/2022	7.425,48	1,037887	7.706,81	104	12/2015	4.524,22	1,483576	6.712,02					
42	6/2022	7.425,48	1,036375	7.695,58	105	9/2015	4.373,41	1,519302	6.644,53					
43	8/2022	7.425,48	1,036208	7.694,34	106	11/2013	3.314,65	1,760013	5.833,83					
44	12/2022	7.425,48	1,033960	7.677,65	107	2/2012	2.328,18	1,938554	4.513,30					
45	4/2022	7.291,69	1,051868	7.669,90	108	2/2014	2.450,88	1,727165	4.233,07					
46	1/2019	5.848,32	1,309353	7.657,52	109	1/2014	2.427,09	1,738044	4.218,39					
47	7/2022	7.425,48	1,029990	7.648,17	110	3/2014	2.450,88	1,716182	4.206,16					
48	1/2018	5.584,25	1,354317	7.562,84	111	4/2014	2.450,88	1,702225	4.171,95					
49	2/2018	5.584,25	1,351208	7.545,48	112	2/2013	2.291,65	1,818003	4.166,23					
50	3/2018	5.584,25	1,348776	7.531,90	113	1/2013	2.269,19	1,834729	4.163,35					
51	4/2018	5.584,25	1,347836	7.526,65	114	3/2013	2.291,65	1,808598	4.144,67					
52	8/2015	4.937,85	1,523098	7.520,83	115	5/2014	2.450,88	1,689048	4.139,65					
53	5/2018	5.584,25	1,345008	7.510,86	116	4/2013	2.291,65	1,797807	4.119,94					
54	5/2019	5.848,32	1,280049	7.486,14	117	6/2014	2.450,88	1,678972	4.114,96					
55	6/2018	5.584,25	1,339251	7.478,71	118	5/2013	2.291,65	1,787265	4.095,79					
56	6/2019	5.848,32	1,278134	7.474,94	119	6/2013	2.291,65	1,781032	4.081,50					
57	7/2019	5.848,32	1,278007	7.474,19	120	8/2013	2.291,65	1,778369	4.075,40					
58	8/2019	5.848,32	1,276728	7.466,71	121	7/2013	2.291,65	1,776056	4.070,10					
59	2/2017	5.424,23	1,376520	7.466,56	122	9/2013	2.291,65	1,775531	4.068,90					
60	3/2017	5.424,23	1,373230	7.448,72	123	10/2013	2.291,65	1,770754	4.057,95					
61	1/2017	5.373,06	1,382307	7.427,22	124	8/2012	2.143,98	1,891741	4.055,85					
62	4/2017	5.424,23	1,368853	7.424,97	125	9/2012	2.143,98	1,883271	4.037,70					
63	9/2018	5.636,93	1,317077	7.424,27	126	10/2012	2.143,98	1,871480	4.012,42					



INSTITUTO DE PREVIDÊNCIA SOCIAL DOS SERVIDORES DE CAJAMAR
ESTADO DE SÃO PAULO

Processo: 2023.02.14795P 31/07/2023
Segurado: ANGELA MARIA ZANFORLIN DE SOUSA
Cargo: ASSISTENTE SOCIAL Nível: 13 Referência: A
Matrícula: 14031
Órgão de Origem: DIRETORIA MUNICIPAL DE SAUDE
Assunto: APOSENTADORIA POR IDADE
Regra: Aposentadoria por Idade - Redação E.C. 41/2003
Fundamentação Legal: Art. 40, § 1º, III, "b" da CF/88 com redação da EC nº 41/2003 e art. 51, incisos I a III da Lei Complementar nº 59/2005

Guia Financeira/Planilha de Cálculo de Proventos - Apuração do Provento

Fundamentação Legal de atualização das rem. de contribuição: Artigo 1º, §1º da Lei n. 10.887/2004 c/c Artigo 29-B da Lei n. 8.213/91

Remuneração do Servidor no Cargo Efetivo		
Composição	Lei	Valor
SALÁRIO BASE		7.076,95
A.T.S.		849,23
MÉDIA DA MÉDIA DE HE/DIF./VARIÁ/DIFER CARGA		64,06
Total		7.990,24

Apuração do Cálculo	
Título	Valor
Valor Médio Apurado	(955390,48 / 134) = 7.129,78
Remuneração do Servidor no Cargo Efetivo	7990,24
Valor Base para Cálculo do Benefício	7129,78

Proventos Proporcionais	
<i>(7129,78 / 10950) * 6085 --> 3.962,07</i>	
<i>Complemento de Proventos (Art. 201, § 2º da CF) --> 0,00</i>	
Tempo de Contribuição	6085 (16 Anos, 8 Meses e 5 Dias)
Valor do Provento Apurado	3.962,07
Complemento Constitucional	0,00
Valor do Provento	3.962,07

Observações:

Documento elaborado por:

ALLAN FELIX SILVA NUNES
OFICIAL ADMINISTRATIVO
PREVIDENCIÁRIO
Em 31/07/23

MARCELO RIBAS DE OLIVEIRA
Diretor do Departamento de Benefícios
Em 31/07/23