


INSTITUTO DE PREVIDÊNCIA SOCIAL DOS SERVIDORES DE CAJAMAR
ESTADO DE SÃO PAULO

PORTARIA Nº 99 de 30 de Agosto de 2023.



“Dispõe sobre concessão de Aposentadoria por Tempo de Contribuição ao(à) Sr(a). NADIA APARECIDA COSTA PINTO, servidor efetivo da Prefeitura Municipal de Cajamar”.

LUIZ HENRIQUE MIRANDA TEIXEIRA, Diretor Executivo do IPSSC – Instituto de Previdência Social dos Servidores de Cajamar, usando das atribuições que lhe são conferidas pelo artigo 9º, inciso XI e XII da Lei Complementar n.º 124, de 27 de janeiro de 2.011, e;

Considerando que o(a) segurado(a) Sr(a). NADIA APARECIDA COSTA PINTO, requereu a **APOSENTADORIA POR TEMPO DE CONTRIBUIÇÃO** nos termos do Processo n.º 2023.04.14772P, tendo os requisitos necessários para a concessão do benefício.

RESOLVE:

Art. 1º Fica concedido o benefício de APOSENTADORIA POR TEMPO DE CONTRIBUIÇÃO, ao(à) Sr(a) NADIA APARECIDA COSTA PINTO, Portador(a) da Cédula de Identidade RG Nº. 171145598, Inscrito(a) no CPF/MF sob o nº 043.013.878-46, e no PIS/PASEP n.º 12033617302, titular do cargo de provimento efetivo de MONITOR EDUCACIONAL, nível de vencimento nº 09, nos termos do Anexo II, da LCM nº. 63/2005, lotado na DEPARTAMENTO PEDAGOGICO EDUCACAO FUNDAMENTAL.

Art. 2º O provento de APOSENTADORIA POR TEMPO DE CONTRIBUIÇÃO será integral com base na média aritmética simples de 80% das maiores remunerações contribuição desde jul/94 (ou desde o início da contribuição se posterior a esta data. O benefício concedido encontra o fundamento legal nos termos do Art. 40, § 1º, III, "a" da CF/88 com redação da EC 41/2003 e art. 55, incisos I a III da Lei Complementar nº 59/2005.. O valor nominal do provento de Aposentadoria corresponde a R\$ 3.383,58 (Três mil e trezentos e oitenta e três reais e cinquenta e oito centavos), conforme memória de cálculo que integra os autos.



**INSTITUTO DE PREVIDÊNCIA SOCIAL DOS SERVIDORES DE CAJAMAR
ESTADO DE SÃO PAULO**

Portaria N° 99/2023 - FLS.02

Art. 3º O benefício não terá direito à paridade e extensão de vantagens ativo-inativo, sendo corrigido anualmente, na mesma data e nos mesmos índices do reajuste dos benefícios do RGPS/INSS.

Art. 4º Esta Portaria entra em vigor na data de sua publicação com efeitos financeiros a partir de 01/09/2023.

Art. 5º Revogam-se as disposições em contrário.

PUBLIQUE-SE. REGISTRE-SE. CUMPRA-SE.

CAJAMAR/SP, 30 de Agosto de 2023.



LUIZ HENRIQUE MIRANDA TEIXEIRA

Diretor Executivo

Registrada em livro próprio e publicada Diário Oficial do Município, nos termos da legislação em regência.



MARCELO RIBAS DE OLIVEIRA

Diretor Depto. de Benefícios



**INSTITUTO DE PREVIDÊNCIA SOCIAL DOS SERVIDORES DE CAJAMAR
ESTADO DE SÃO PAULO**

Processo: 2023.04.14772P
Segurado: NADIA APARECIDA COSTA PINTO
Cargo: MONITOR EDUCACIONAL
Matrícula: 10577
Órgão de Origem: DEPARTAMENTO PEDAGOGICO EDUCACAO FUNDAMENTAL
Assunto: APOSENTADORIA POR TEMPO DE CONTRIBUIÇÃO
Regra: Apos. Voluntária Tempo Contribuição - Permanente da E.C. 41/2003
Fundamentação Legal: Art. 40, § 1º, III, "a" da CF/88 com redação da EC 41/2003 e art. 55, incisos I a III da Lei Complementar nº 59/2005.

Data Calculo: 31/07/2023

Lista das Remunerações

Qtde	Comp.	Remun.	Fator Atualiz.	Remun. Atualiz.	Qtde	Comp.	Remun.	Fator Atualiz.	Remun. Atualiz.	Qtde	Comp.	Remun.	Fator Atualiz.	Remun. Atualiz.
1	6/2023	64.746,64	0,999000	64.681,89	48	7/2019	2.480,64	1,278007	3.170,28	95	2/2015	1.777,51	1,612273	2.865,83
2	5/2023	5.169,78	1,002596	5.183,20	49	6/2019	2.459,14	1,278134	3.143,11	96	1/2015	1.777,51	1,636141	2.908,26
3	4/2023	5.130,02	1,007910	5.170,60	50	5/2019	2.459,14	1,280049	3.147,82	97	12/2014	1.670,43	1,646284	2.750,00
4	3/2023	5.130,02	1,014361	5.203,69	51	4/2019	2.580,59	1,287732	3.323,11	98	11/2014	1.670,43	1,655014	2.764,59
5	2/2023	4.192,64	1,022171	4.285,60	52	3/2019	2.580,59	1,297648	3.348,70	99	10/2014	1.670,43	1,661305	2.775,09
6	1/2023	4.158,55	1,026873	4.270,30	53	2/2019	2.580,59	1,304654	3.366,78	100	9/2014	1.656,16	1,669441	2.764,86
7	12/2022	3.930,95	1,033960	4.064,45	54	1/2019	2.580,59	1,309353	3.378,90	101	8/2014	1.656,16	1,672445	2.769,84
8	11/2022	3.930,95	1,037887	4.079,88	55	12/2018	2.487,31	1,311184	3.261,32	102	7/2014	1.656,16	1,674620	2.773,44
9	10/2022	3.930,95	1,042765	4.099,06	56	11/2018	2.487,31	1,307905	3.253,17	103	6/2014	1.656,16	1,678972	2.780,65
10	9/2022	3.930,95	1,039430	4.085,95	57	10/2018	2.487,31	1,313134	3.266,17	104	5/2014	1.656,16	1,689048	2.797,33
11	8/2022	3.930,95	1,036208	4.073,28	58	9/2018	2.487,31	1,317077	3.275,98	105	4/2014	1.656,16	1,702225	2.819,16
12	7/2022	3.930,95	1,029990	4.048,84	59	8/2018	2.487,31	1,317077	3.275,98	106	3/2014	1.656,16	1,716182	2.842,27
13	6/2022	3.930,95	1,036375	4.073,94	60	7/2018	2.487,31	1,320370	3.284,17	107	2/2014	1.656,16	1,727165	2.860,46
14	5/2022	3.930,95	1,041039	4.092,27	61	6/2018	2.466,58	1,339251	3.303,37	108	1/2014	1.656,14	1,738044	2.878,44
15	4/2022	3.930,95	1,051868	4.134,84	62	5/2018	2.466,58	1,345008	3.317,57	109	12/2013	1.563,70	1,750559	2.737,35
16	3/2022	3.930,95	1,069853	4.205,54	63	4/2018	2.466,58	1,347836	3.324,55	110	11/2013	1.563,70	1,760013	2.752,13
17	2/2022	3.991,70	1,080550	4.313,23	64	3/2018	2.466,58	1,348776	3.326,86	111	10/2013	1.563,70	1,770754	2.768,93
18	1/2022	3.967,22	1,087791	4.315,51	65	2/2018	2.189,39	1,351208	2.958,32	112	9/2013	1.550,22	1,775531	2.752,46
19	12/2021	3.379,11	1,095731	3.702,60	66	1/2018	2.189,39	1,354317	2.965,13	113	8/2013	1.550,22	1,778369	2.756,86
20	11/2021	3.407,04	1,108442	3.776,51	67	12/2017	2.126,65	1,357833	2.887,64	114	7/2013	1.550,22	1,776056	2.753,28
21	10/2021	3.379,11	1,108553	3.745,92	68	11/2017	2.126,65	1,360276	2.892,83	115	6/2013	1.550,22	1,781032	2.760,99
22	9/2021	3.379,11	1,121853	3.790,86	69	10/2017	2.126,65	1,365312	2.903,54	116	5/2013	1.550,22	1,787265	2.770,65
23	8/2021	3.379,11	1,131730	3.824,24	70	9/2017	2.126,65	1,365039	2.902,96	117	4/2013	1.550,22	1,797807	2.787,00
24	7/2021	3.379,11	1,143270	3.863,24	71	8/2017	2.126,65	1,364632	2.902,09	118	3/2013	1.550,22	1,808598	2.803,72
25	6/2021	3.379,11	1,150132	3.886,42	72	7/2017	2.126,65	1,366949	2.907,02	119	2/2013	1.550,22	1,818003	2.818,30
26	5/2021	3.379,11	1,161175	3.923,74	73	6/2017	2.126,65	1,362848	2.898,30	120	1/2013	1.550,23	1,834729	2.844,25
27	4/2021	3.379,11	1,165583	3.938,63	74	5/2017	2.126,65	1,367756	2.908,74	121	12/2012	1.464,69	1,848299	2.707,19
28	3/2021	3.379,11	1,175609	3.972,51	75	4/2017	2.126,65	1,368853	2.911,07	122	11/2012	1.464,69	1,858283	2.721,81
29	2/2021	3.153,83	1,185250	3.738,08	76	3/2017	2.126,65	1,373230	2.920,38	123	10/2012	1.464,69	1,871480	2.741,14
30	1/2021	3.717,01	1,188450	4.417,48	77	2/2017	2.126,65	1,376520	2.927,38	124	9/2012	1.451,95	1,883271	2.734,42
31	12/2020	3.232,97	1,205803	3.898,32	78	1/2017	2.127,65	1,382307	2.941,07	125	8/2012	1.451,95	1,891741	2.746,71
32	11/2020	3.232,97	1,217256	3.935,35	79	12/2016	2.000,79	1,384241	2.769,58	126	7/2012	1.451,95	1,899875	2.758,52
33	10/2020	3.232,97	1,228089	3.970,37	80	11/2016	2.000,79	1,385207	2.771,51	127	6/2012	1.451,95	1,904814	2.765,69
34	9/2020	3.259,69	1,238773	4.038,02	81	10/2016	1.983,98	1,387566	2.752,90	128	5/2012	1.451,95	1,915293	2.780,91
35	8/2020	3.259,69	1,243235	4.052,56	82	9/2016	1.983,98	1,388678	2.755,11	129	4/2012	1.451,95	1,927554	2.798,71
36	7/2020	3.259,69	1,248705	4.070,39	83	8/2016	1.983,98	1,392978	2.763,64	130	3/2012	1.451,95	1,931019	2.803,74
37	6/2020	3.232,97	1,252452	4.049,14	84	7/2016	1.983,98	1,401895	2.781,33	131	2/2012	1.451,95	1,938554	2.814,68
38	5/2020	3.232,97	1,249314	4.038,99	85	6/2016	1.983,98	1,408484	2.794,40	132	1/2012	1.451,95	1,948443	2.829,04
39	4/2020	3.232,97	1,246445	4.029,72	86	5/2016	1.967,17	1,419471	2.792,34	133	12/2011	1.363,34	1,959544	2.671,52
40	3/2020	3.232,97	1,248690	4.036,98	87	4/2016	1.967,17	1,428553	2.810,21	134	11/2011	1.363,34	1,970711	2.686,75
41	2/2020	3.232,97	1,250812	4.043,84	88	3/2016	1.979,78	1,434841	2.840,67	135	10/2011	1.363,34	1,977024	2.695,36
42	1/2020	3.252,53	1,253191	4.076,04	89	2/2016	1.836,02	1,448472	2.659,42	136	9/2011	1.351,38	1,985919	2.683,73
43	12/2019	2.602,09	1,268476	3.300,69	90	1/2016	2.163,88	1,470346	3.181,65	137	8/2011	1.351,38	1,994261	2.695,00
44	11/2019	2.602,09	1,275326	3.318,51	91	12/2015	1.777,51	1,483576	2.637,07	138	7/2011	1.351,38	1,994261	2.695,00
45	10/2019	2.602,09	1,275837	3.319,84	92	11/2015	1.659,01	1,500043	2.488,59	139	6/2011	1.351,38	1,998644	2.700,93
46	9/2019	2.480,64	1,275198	3.163,31	93	4/2015	1.777,51	1,570087	2.790,85	140	5/2011	1.351,38	2,010037	2.716,32
47	8/2019	2.480,64	1,276728	3.167,10	94	3/2015	1.777,51	1,593793	2.832,98	141	4/2011	1.351,38	2,024506	2.735,88



INSTITUTO DE PREVIDÊNCIA SOCIAL DOS SERVIDORES DE CAJAMAR
ESTADO DE SÃO PAULO

Qtde	Comp.	Remun.	Fator Atualiz.	Remun. Atualiz.	Qtde	Comp.	Remun.	Fator Atualiz.	Remun. Atualiz.
142	3/2011	1.351,38	2,037876	2.753,94	199	6/2006	657,01	2,610239	1.714,95
143	2/2011	1.306,34	2,048874	2.676,53	200	5/2006	821,26	2,613636	2.146,47
144	1/2011	1.829,75	2,068135	3.784,17	201	4/2006	821,26	2,616767	2.149,05
145	12/2010	1.129,18	2,080548	2.349,31	202	3/2006	856,49	2,623832	2.247,29
146	11/2010	1.129,18	2,101976	2.373,51	203	2/2006	805,00	2,629868	2.117,04
147	10/2010	1.129,18	2,121316	2.395,35	204	1/2006	939,17	2,639859	2.479,28
148	9/2010	1.129,18	2,132768	2.408,28	205	12/2005	805,00	2,650422	2.133,59
149	8/2010	1.129,18	2,131271	2.406,59	206	11/2005	805,00	2,664732	2.145,11
150	7/2010	1.129,18	2,129783	2.404,91	207	10/2005	778,17	2,680193	2.085,65
151	6/2010	1.129,18	2,127436	2.402,26	208	9/2005	805,00	2,684213	2.160,79
152	5/2010	1.129,18	2,136587	2.412,59	209	8/2005	805,00	2,684213	2.160,79
153	4/2010	1.129,18	2,152183	2.430,20	210	7/2005	805,00	2,685011	2.161,43
154	3/2010	1.129,18	2,167460	2.447,45	211	6/2005	805,00	2,682061	2.159,06
155	2/2010	1.053,90	2,182637	2.300,28	212	5/2005	805,00	2,700839	2.174,18
156	1/2010	1.618,49	2,201843	3.563,66	213	4/2005	805,00	2,725415	2.193,96
157	12/2009	1.082,53	2,207127	2.389,28	214	3/2005	805,00	2,745309	2.209,97
158	11/2009	1.082,53	2,215293	2.398,12	215	2/2005	805,00	2,757390	2.219,70
159	10/2009	1.010,36	2,220613	2.243,62	216	1/2005	939,17	2,773107	2.604,42
160	9/2009	683,34	2,224165	1.519,86	217	12/2004	260,00	2,796960	1.320,00
161	8/2009	637,09	2,225943	1.418,13	218	11/2004	260,00	2,809260	1.320,00
162	7/2009	670,62	2,231061	1.496,19	219	10/2004	260,00	2,814036	1.320,00
163	6/2009	693,75	2,240440	1.554,31	220	9/2004	260,00	2,818823	1.320,00
164	5/2009	693,75	2,253883	1.563,63	221	8/2004	260,00	2,832921	1.320,00
165	4/2009	693,75	2,266271	1.572,23	222	7/2004	260,00	2,853591	1.320,00
166	3/2009	693,75	2,270808	1.575,37	223	6/2004	260,00	2,867858	1.320,00
167	2/2009	624,38	2,277842	1.422,24	224	1/2004	303,89	2,942310	1.320,00
168	1/2009	1.017,50	2,292430	2.332,55	225	12/2003	588,78	2,959964	1.742,77
169	12/2008	655,10	2,299072	1.506,12	226	11/2003	569,80	2,974169	1.694,68
170	11/2008	655,10	2,307814	1.511,85	227	10/2003	506,94	2,987258	1.514,36
171	10/2008	655,10	2,319348	1.519,40	228	9/2003	490,60	3,018623	1.480,94
172	9/2008	655,10	2,322831	1.521,69					
173	8/2008	633,26	2,327704	1.474,04					
174	7/2008	655,10	2,341210	1.533,73					
175	6/2008	655,10	2,362513	1.547,68					
176	5/2008	655,10	2,385190	1.562,54					
177	4/2008	648,55	2,400457	1.556,82					
178	3/2008	648,55	2,412700	1.564,76					
179	2/2008	655,10	2,425001	1.588,62					
180	1/2008	873,47	2,441733	2.132,78					
181	12/2007	627,13	2,465418	1.546,14					
182	11/2007	627,13	2,476017	1.552,78					
183	10/2007	627,13	2,483444	1.557,44					
184	9/2007	627,13	2,489659	1.561,34					
185	8/2007	627,13	2,504350	1.570,55					
186	7/2007	627,13	2,512370	1.575,58					
187	6/2007	627,13	2,520150	1.580,46					
188	5/2007	627,13	2,526702	1.584,57					
189	4/2007	627,13	2,533271	1.588,69					
190	3/2007	627,13	2,544425	1.595,69					
191	2/2007	627,13	2,555108	1.602,38					
192	1/2007	731,66	2,567630	1.878,63					
193	12/2006	253,35	2,583546	1.320,00					
194	11/2006	589,80	2,594392	1.530,17					
195	10/2006	587,77	2,605550	1.531,46					
196	9/2006	608,04	2,609721	1.586,81					
197	8/2006	608,04	2,609198	1.586,50					
198	7/2006	243,22	2,612069	1.320,00					
							Total:		684.566,50




INSTITUTO DE PREVIDÊNCIA SOCIAL DOS SERVIDORES DE CAJAMAR
ESTADO DE SÃO PAULO


Processo: 2023.04.14772P 31/07/2023
Segurado: NADIA APARECIDA COSTA PINTO
Cargo: MONITOR EDUCACIONAL
Matrícula: 10577
Órgão de Origem: DEPARTAMENTO PEDAGOGICO EDUCACAO FUNDAMENTAL
Assunto: APOSENTADORIA POR TEMPO DE CONTRIBUIÇÃO
Regra: Apos. Voluntária Tempo Contribuição - Permanente da E.C. 41/2003
Fundamentação Legal: Art. 40, § 1º, III, "a" da CF/88 com redação da EC 41/2003 e art. 55, incisos I a III da Lei Complementar nº 59/2005.

Guia Financeira/Planilha de Cálculo de Proventos - Apuração do Provento

Fundamentação Legal de atualização das rem. de contribuição: Artigo 1º, §1º da Lei n. 10.887/2004 c/c Artigo 29-B da Lei n. 8.213/91

Remuneração do Servidor no Cargo Efetivo		
Composição	Lei	Valor
SALÁRIO BASE		3.408,65
A.T.S.		1.022,60
SEXTA PARTE		738,65
Total		5.169,90
Apuração do Cálculo		
Título		Valor
Valor Médio Apurado		(615811,43 / 182) = 3.383,58
Remuneração do Servidor no Cargo Efetivo		5169,90
Valor Base para Cálculo do Benefício		3383,58
Proventos Integrais		
Tempo de Contribuição		11217 (30 Anos, 8 Meses e 27 Dias)
Valor do Provento Apurado		3.383,58
Complemento Constitucional		0,00
Valor do Provento		3.383,58
Observações:		

Documento elaborado por:

ANDERSON DA SILVA BARROS
ASSISTENTE
Em 31/08/2023


MARCELO RIBAS DE OLIVEIRA
Diretor do Departamento de Benefícios
Em 30/08/23