


**INSTITUTO DE PREVIDÊNCIA SOCIAL DOS SERVIDORES DE CAJAMAR
ESTADO DE SÃO PAULO**

PORTARIA Nº. 97 DE 29 DE AGOSTO DE 2023.



“Dispõe sobre concessão de Aposentadoria por Tempo de Contribuição ao(à) Sr(a). MARIA CRISTINA DE OLIVEIRA MOURA, servidor efetivo da Prefeitura Municipal de Cajamar”.

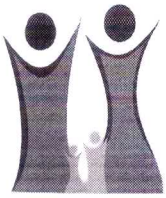
LUIZ HENRIQUE MIRANDA TEIXEIRA, Diretor Executivo do IPSSC – Instituto de Previdência Social dos Servidores de Cajamar, usando das atribuições que lhe são conferidas pelo artigo 9º, inciso XI e XII da Lei Complementar n.º 124, de 27 de janeiro de 2.011, e;

Considerando que o(a) segurado(a) Sr(a). MARIA CRISTINA DE OLIVEIRA MOURA, requereu a **APOSENTADORIA POR TEMPO DE CONTRIBUIÇÃO** nos termos do Processo n.º **2023.04.14775P**, tendo os requisitos necessários para a concessão do benefício.

RESOLVE:

Art. 1º Fica concedido o benefício de APOSENTADORIA POR TEMPO DE CONTRIBUIÇÃO, ao(à) Sr(a) MARIA CRISTINA DE OLIVEIRA MOURA, Portador(a) da Cédula de Identidade RG Nº. 164886916, Inscrito(a) no CPF/MF sob o nº 083.867.688-00, e no PIS/PASEP n.º 12170360397, titular do cargo de provimento efetivo de PROFESSOR DE EDUCACAO BASICA I-EDUCACAO INFANTIL, nível de vencimento BII, nos termos do Anexo IV, da LCM n.º. 132/2011, lotado na FUNDO DE DES DE EDUCAC BASICA FUNDEB 60 I.

Art. 2º O provento de APOSENTADORIA POR TEMPO DE CONTRIBUIÇÃO será integral com base na média aritmética simples de 80% das maiores remunerações contribuição desde jul/94 (ou desde o início da contribuição se posterior a esta data. O benefício concedido encontra o fundamento legal nos termos do Art. 40, § 1º, III, "a" da CF/88 com redação da EC 41/2003 e art. 55, incisos I a III da Lei Complementar nº 59/2005.. O valor nominal do provento de Aposentadoria corresponde a R\$ 5.724,69(Cinco mil e setecentos e vinte e quatro reais e sessenta e nove centavos), conforme memória de cálculo que integra os autos.



**INSTITUTO DE PREVIDÊNCIA SOCIAL DOS SERVIDORES DE CAJAMAR
ESTADO DE SÃO PAULO**

Portaria Nº 97/2023 - FLS.02

Art. 3º O benefício não terá direito à paridade e extensão de vantagens ativo-inativo, sendo corrigido anualmente, na mesma data e nos mesmos índices do reajuste dos benefícios do RGPS/INSS.

Art. 4º Esta Portaria entra em vigor na data de sua publicação com efeitos financeiros a partir de 01/09/2023.

Art. 5º Revogam-se as disposições em contrário.

PUBLIQUE-SE. REGISTRE-SE. CUMPRA-SE.

CAJAMAR/SP, 29 de Agosto de 2023.



LUIZ HENRIQUE MIRANDA TEIXEIRA

Diretor Executivo

Registrada em livro próprio e publicada Diário Oficial do Município, nos termos da legislação em regência.



MARCELO RIBAS DE OLIVEIRA

Diretor Depto. de Benefícios



**INSTITUTO DE PREVIDÊNCIA SOCIAL DOS SERVIDORES DE CAJAMAR
ESTADO DE SÃO PAULO**

Processo: 2023.04.14775P

Data Calculo: 31/07/2023

Segurado: MARIA CRISTINA DE OLIVEIRA MOURA

Cargo: PROFESSOR DE
EDUCACAO BASICA I-
EDUCACAO INFANTIL

Matrícula: 9796

Órgão de Origem: FUNDO DE DES DE EDUCAC BASICA FUNDEB 60 I

Assunto: APOSENTADORIA POR TEMPO DE CONTRIBUIÇÃO

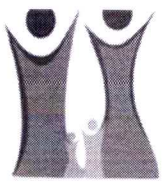
Regra: Apos. Voluntária Tempo Contribuição - Permanente da E.C. 41/2003

Fundamentação Legal: Art. 40, § 1º, III, "a" da CF/88 com redação da EC 41/2003 e art. 55, incisos I a III da Lei Complementar nº 59/2005.

Lista das Remunerações

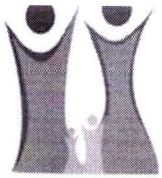
Qtde	Comp.	Remun.	Fator Atualiz.	Remun. Atualiz.	Qtde	Comp.	Remun.	Fator Atualiz.	Remun. Atualiz.	Qtde	Comp.	Remun.	Fator Atualiz.	Remun. Atualiz.
1	6/2023	6.918,91	0,999000	6.911,99	48	7/2019	4.102,85	1,278007	5.243,47	95	8/2015	3.147,79	1,523098	4.794,39
2	5/2023	6.918,91	1,002596	6.936,87	49	6/2019	4.061,18	1,278134	5.190,73	96	7/2015	3.164,32	1,531939	4.847,55
3	4/2023	6.915,05	1,007910	6.969,75	50	5/2019	4.523,93	1,280049	5.790,85	97	6/2015	3.158,81	1,543728	4.876,34
4	3/2023	6.915,05	1,014361	7.014,36	51	4/2019	4.512,09	1,287732	5.810,36	98	5/2015	3.153,30	1,559012	4.916,03
5	2/2023	6.915,05	1,022171	7.068,36	52	3/2019	4.347,35	1,297648	5.641,33	99	4/2015	3.164,32	1,570087	4.968,26
6	1/2023	6.915,05	1,026873	7.100,88	53	2/2019	4.319,77	1,304654	5.635,81	100	3/2015	3.153,34	1,593793	5.025,77
7	12/2022	6.536,67	1,033960	6.758,66	54	1/2019	4.351,53	1,309353	5.697,69	101	2/2015	3.136,86	1,612273	5.057,47
8	11/2022	6.536,67	1,037887	6.784,32	55	12/2018	4.182,78	1,311184	5.484,39	102	1/2015	3.701,90	1,636141	6.056,83
9	10/2022	6.536,67	1,042765	6.816,21	56	11/2018	4.161,86	1,307905	5.443,32	103	12/2014	2.810,07	1,646284	4.626,17
10	9/2022	6.536,67	1,039430	6.794,41	57	10/2018	4.128,61	1,313134	5.421,42	104	11/2014	2.780,06	1,655014	4.601,04
11	8/2022	6.536,67	1,036208	6.773,35	58	9/2018	4.155,18	1,317077	5.472,69	105	10/2014	2.789,83	1,661305	4.634,76
12	7/2022	6.536,67	1,029990	6.732,70	59	8/2018	4.141,16	1,317077	5.454,23	106	9/2014	2.784,93	1,669441	4.649,28
13	6/2022	6.480,80	1,036375	6.716,54	60	7/2018	4.159,00	1,320370	5.491,42	107	8/2014	2.780,06	1,672445	4.649,50
14	5/2022	6.480,80	1,041039	6.746,77	61	6/2018	4.154,27	1,339251	5.563,61	108	7/2014	2.784,93	1,674620	4.663,70
15	4/2022	6.490,96	1,051868	6.827,63	62	5/2018	4.154,27	1,345008	5.587,53	109	6/2014	2.784,93	1,678972	4.675,82
16	3/2022	6.506,20	1,069853	6.960,68	63	4/2018	4.157,12	1,347836	5.603,12	110	5/2014	2.787,73	1,689048	4.708,61
17	2/2022	7.340,45	1,080550	7.931,72	64	3/2018	4.148,57	1,348776	5.595,49	111	4/2014	2.769,59	1,702225	4.714,47
18	1/2022	5.643,44	1,087791	6.138,88	65	2/2018	4.128,61	1,351208	5.578,61	112	3/2014	2.782,16	1,716182	4.774,69
19	12/2021	5.142,43	1,095731	5.634,72	66	1/2018	4.156,73	1,354317	5.629,53	113	2/2014	2.770,97	1,727165	4.785,92
20	11/2021	5.143,76	1,108442	5.701,56	67	12/2017	4.036,78	1,357833	5.481,27	114	1/2014	3.007,03	1,738044	5.226,35
21	10/2021	5.118,39	1,108553	5.674,01	68	11/2017	4.010,02	1,360276	5.454,73	115	12/2013	2.531,62	1,750559	4.431,75
22	9/2021	5.153,10	1,121853	5.781,02	69	10/2017	4.003,54	1,365312	5.466,08	116	11/2013	3.510,56	1,760013	6.178,63
23	8/2021	5.112,38	1,131730	5.785,83	70	9/2017	4.010,02	1,365039	5.473,83	117	10/2013	1.537,92	1,770754	2.723,28
24	7/2021	5.125,73	1,143270	5.860,09	71	8/2017	3.984,15	1,364632	5.436,90	118	9/2013	2.683,89	1,775531	4.765,33
25	6/2021	5.123,73	1,150132	5.892,97	72	7/2017	4.013,73	1,366949	5.486,56	119	8/2013	2.683,89	1,778369	4.772,95
26	5/2021	5.123,73	1,161175	5.949,55	73	6/2017	4.019,27	1,362848	5.477,65	120	7/2013	2.683,89	1,776056	4.766,74
27	4/2021	5.127,60	1,165583	5.976,64	74	5/2017	4.012,79	1,367756	5.488,52	121	6/2013	2.698,87	1,781032	4.806,77
28	3/2021	7.376,70	1,175609	8.672,11	75	4/2017	4.008,19	1,368853	5.486,62	122	5/2013	2.798,75	1,787265	5.002,11
29	2/2021	6.815,33	1,185250	8.077,87	76	3/2017	3.997,11	1,373230	5.488,95	123	4/2013	2.688,87	1,797807	4.834,07
30	1/2021	4.965,59	1,188450	5.901,36	77	2/2017	3.977,72	1,376520	5.475,41	124	3/2013	2.566,56	1,808598	4.641,88
31	12/2020	4.725,67	1,205803	5.698,23	78	1/2017	3.960,65	1,382307	5.474,83	125	2/2013	2.459,19	1,818003	4.470,81
32	11/2020	4.725,67	1,217256	5.752,35	79	12/2016	3.760,82	1,384241	5.205,88	126	1/2013	2.627,71	1,834729	4.821,14
33	10/2020	4.725,67	1,228089	5.803,54	80	11/2016	3.735,59	1,385207	5.174,57	127	12/2012	4.261,74	1,848299	7.876,97
34	9/2020	4.725,67	1,238773	5.854,03	81	10/2016	3.735,59	1,387566	5.183,38	128	11/2012	2.360,84	1,858283	4.387,11
35	8/2020	4.725,67	1,243235	5.875,12	82	9/2016	3.741,69	1,388678	5.196,00	129	10/2012	2.579,63	1,871480	4.827,73
36	7/2020	4.725,67	1,248705	5.900,97	83	8/2016	3.723,45	1,392978	5.186,68	130	9/2012	2.572,39	1,883271	4.844,51
37	6/2020	4.725,67	1,252452	5.918,67	84	7/2016	3.735,59	1,401895	5.236,90	131	8/2012	3.105,79	1,891741	5.875,35
38	5/2020	4.725,67	1,249314	5.903,85	85	6/2016	3.741,69	1,408484	5.270,11	132	7/2012	3.519,13	1,899875	6.685,91
39	4/2020	4.744,19	1,246445	5.913,37	86	5/2016	3.735,59	1,419471	5.302,56	133	6/2012	3.533,34	1,904814	6.730,36
40	3/2020	4.740,05	1,248690	5.918,85	87	4/2016	3.741,69	1,428553	5.345,20	134	5/2012	4.746,52	1,915293	9.090,98
41	2/2020	4.725,67	1,250812	5.910,92	88	3/2016	3.905,21	1,434841	5.603,36	135	4/2012	3.764,80	1,927554	7.256,86
42	1/2020	4.814,04	1,253191	6.032,91	89	2/2016	3.282,12	1,448472	4.754,06	136	3/2012	3.763,67	1,931019	7.267,72
43	12/2019	3.929,66	1,268476	4.984,68	90	1/2016	3.882,34	1,470346	5.708,38	137	2/2012	3.736,94	1,938554	7.244,26
44	11/2019	3.643,06	1,275326	4.646,09	91	12/2015	3.187,07	1,483576	4.728,26	138	1/2012	4.062,39	1,948443	7.915,34
45	10/2019	4.271,20	1,275837	5.449,35	92	11/2015	3.153,30	1,500043	4.730,09	139	12/2011	3.580,80	1,959544	7.016,74
46	9/2019	4.519,01	1,275198	5.762,63	93	10/2015	3.164,32	1,511595	4.783,17	140	11/2011	3.137,57	1,970711	6.183,24
47	8/2019	4.537,36	1,276728	5.792,97	94	9/2015	3.158,81	1,519302	4.799,19	141	10/2011	3.137,57	1,977024	6.203,05





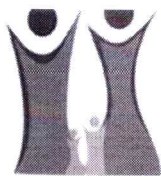
INSTITUTO DE PREVIDÊNCIA SOCIAL DOS SERVIDORES DE CAJAMAR
ESTADO DE SÃO PAULO

Qtde	Comp.	Remun.	Fator Atualiz.	Remun. Atualiz.	Qtde	Comp.	Remun.	Fator Atualiz.	Remun. Atualiz.
142	9/2011	3.137,57	1,985919	6.230,96	199	12/2006	1.343,85	2,583546	3.471,90
143	8/2011	3.137,57	1,994261	6.257,13	200	11/2006	2.025,84	2,594392	5.255,82
144	7/2011	3.124,10	1,994261	6.230,27	201	10/2006	2.025,84	2,605550	5.278,43
145	6/2011	3.124,10	1,998644	6.243,96	202	9/2006	1.659,71	2,609721	4.331,38
146	5/2011	3.124,10	2,010037	6.279,56	203	8/2006	1.027,30	2,609198	2.680,43
147	4/2011	3.124,10	2,024506	6.324,76	204	7/2006	1.438,22	2,612069	3.756,73
148	3/2011	3.124,10	2,037876	6.366,53	205	6/2006	1.301,25	2,610239	3.396,57
149	2/2011	3.004,32	2,048874	6.155,47	206	5/2006	1.369,73	2,613636	3.579,98
150	1/2011	4.319,11	2,068135	8.932,50	207	4/2006	1.130,03	2,616767	2.957,03
151	12/2010	2.799,61	2,080548	5.824,72	208	3/2006	1.074,42	2,623832	2.819,10
152	11/2010	2.799,61	2,101976	5.884,71	209	2/2006	637,77	2,629868	1.677,25
153	10/2010	2.799,61	2,121316	5.938,86	210	12/2005	41,33	2,650422	1.320,00
154	9/2010	2.799,61	2,132768	5.970,92	211	11/2005	620,00	2,664732	1.652,13
155	8/2010	2.799,61	2,131271	5.966,73	212	10/2005	620,00	2,680193	1.661,72
156	7/2010	2.799,61	2,129783	5.962,56	213	9/2005	620,00	2,684213	1.664,21
157	6/2010	2.799,61	2,127436	5.955,99	214	8/2005	620,00	2,684213	1.664,21
158	5/2010	2.799,61	2,136587	5.981,61	215	7/2005	620,00	2,685011	1.664,71
159	4/2010	2.952,34	2,152183	6.353,98	216	6/2005	620,00	2,682061	1.662,88
160	3/2010	2.860,71	2,167460	6.200,47	217	5/2005	620,00	2,700839	1.674,52
161	2/2010	2.643,52	2,182637	5.769,84	218	4/2005	620,00	2,725415	1.689,76
162	1/2010	4.051,83	2,201843	8.921,49	219	3/2005	620,00	2,745309	1.702,09
163	12/2009	2.771,79	2,207127	6.117,69	220	2/2005	599,33	2,757390	1.652,59
164	11/2009	2.771,79	2,215293	6.140,33	221	1/2005	868,00	2,773107	2.407,06
165	10/2009	2.771,79	2,220613	6.155,07	222	12/2004	260,00	2,796960	1.320,00
166	9/2009	2.701,85	2,224165	6.009,36	223	11/2004	260,00	2,809260	1.320,00
167	8/2009	2.713,22	2,225943	6.039,47	224	10/2004	260,00	2,814036	1.320,00
168	7/2009	2.742,47	2,231061	6.118,62	225	9/2004	260,00	2,818823	1.320,00
169	6/2009	2.683,93	2,240440	6.013,18	226	8/2004	260,00	2,832921	1.320,00
170	5/2009	2.683,93	2,253883	6.049,26	227	7/2004	260,00	2,853591	1.320,00
171	4/2009	2.683,93	2,266271	6.082,51	228	6/2004	260,00	2,867858	1.320,00
172	3/2009	2.683,93	2,270808	6.094,69	229	5/2004	620,00	2,879336	1.785,19
173	2/2009	2.415,54	2,277842	5.502,22	230	4/2004	620,00	2,891134	1.792,50
174	1/2009	3.936,43	2,292430	9.023,99	231	3/2004	620,00	2,907618	1.802,72
175	12/2008	2.534,41	2,299072	5.826,79	232	2/2004	620,00	2,918957	1.809,75
176	11/2008	2.534,41	2,307814	5.848,95	233	1/2004	620,00	2,942310	1.824,23
177	10/2008	2.534,41	2,319348	5.878,18	234	12/2003	620,00	2,959964	1.835,18
178	9/2008	2.534,41	2,322831	5.887,01	235	11/2003	620,00	2,974169	1.843,98
179	8/2008	2.534,41	2,327704	5.899,36	236	10/2003	620,00	2,987258	1.852,10
180	7/2008	2.534,41	2,341210	5.933,59	237	6/2003	174,35	3,010051	1.320,00
181	6/2008	2.534,41	2,362513	5.987,58	238	4/2003	240,02	3,002138	1.320,00
182	5/2008	2.534,41	2,385190	6.045,05	239	3/2003	114,00	3,051973	1.320,00
183	4/2008	2.534,41	2,400457	6.083,74	240	2/2003	418,00	3,100502	1.320,00
184	3/2008	2.534,41	2,412700	6.114,77	241	1/2003	483,85	3,167780	1.532,73
185	2/2008	2.534,41	2,425001	6.145,95	242	12/2002	339,70	3,253311	1.320,00
186	1/2008	3.689,16	2,441733	9.007,94	243	11/2002	378,40	3,443308	1.320,00
187	12/2007	2.486,01	2,465418	6.129,05	244	10/2002	391,30	3,588266	1.404,09
188	11/2007	2.426,20	2,476017	6.007,31	245	9/2002	270,90	3,682992	1.320,00
189	10/2007	2.426,20	2,483444	6.025,33	246	8/2002	64,50	3,769921	1.320,00
190	9/2007	2.426,20	2,489659	6.040,41	247	7/2002	391,30	3,847200	1.505,41
191	8/2007	2.426,20	2,504350	6.076,05	248	6/2002	378,40	3,914139	1.481,11
192	7/2007	2.426,20	2,512370	6.095,51	249	5/2002	387,86	3,957586	1.534,99
193	6/2007	2.426,20	2,520150	6.114,39	250	4/2002	378,40	3,985288	1.508,03
194	5/2007	2.119,12	2,526702	5.354,38	251	3/2002	391,30	3,989671	1.561,16
195	4/2007	3.348,21	2,533271	8.481,92	252	2/2002	378,40	3,996860	1.512,41
196	3/2007	3.211,12	2,544425	8.170,45	253	1/2002	141,90	4,004452	1.320,00
197	2/2007	1.966,54	2,555108	5.024,72	254	10/1995	100,00	7,356528	1.320,00
198	1/2007	1.792,32	2,567630	4.602,01	255	9/1995	100,00	7,442602	1.320,00
					256	8/1995	100,00	7,518517	1.320,00
					257	7/1995	100,00	7,703475	1.320,00
					258	6/1995	100,00	7,843670	1.320,00
					259	5/1995	100,00	8,045257	1.320,00
					260	4/1995	70,00	8,199726	1.320,00
					261	3/1995	70,00	8,315344	1.320,00
					262	2/1995	70,00	8,397658	1.320,00
					263	1/1995	70,00	8,537904	1.320,00



**INSTITUTO DE PREVIDÊNCIA SOCIAL DOS SERVIDORES DE CAJAMAR
ESTADO DE SÃO PAULO**

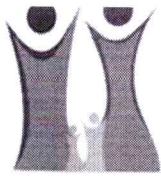
264	12/1994	561,85	8,724883	4.902,08
265	11/1994	561,85	9,010188	5.062,37
266	10/1994	561,85	9,177775	5.156,53
267	9/1994	561,85	9,316364	5.234,40
268	8/1994	533,43	9,825035	5.240,97
269	7/1994	506,44	10,42239	5.278,32
Total:				1.311.400,28



INSTITUTO DE PREVIDÊNCIA SOCIAL DOS SERVIDORES DE CAJAMAR ESTADO DE SÃO PAULO

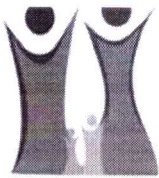
Lista das 80% Maiores Remunerações

Qtde	Comp.	Remun.	Fator Atualiz.	Remun. Atualiz.	Qtde	Comp.	Remun.	Fator Atualiz.	Remun. Atualiz.	Qtde	Comp.	Remun.	Fator Atualiz.	Remun. Atualiz.
1	5/2012	4.746,52	1,915293	9.090,98	64	5/2008	2.534,41	2,385190	6.045,05	127	3/2017	3.997,11	1,373230	5.488,95
2	1/2009	3.936,43	2,292430	9.023,99	65	9/2007	2.426,20	2,489659	6.040,41	128	5/2017	4.012,79	1,367756	5.488,52
3	1/2008	3.689,16	2,441733	9.007,94	66	8/2009	2.713,22	2,225943	6.039,47	129	4/2017	4.008,19	1,368853	5.486,62
4	1/2011	4.319,11	2,068135	8.932,50	67	1/2020	4.814,04	1,253191	6.032,91	130	7/2017	4.013,73	1,366949	5.486,56
5	1/2010	4.051,83	2,201843	8.921,49	68	10/2007	2.426,20	2,483444	6.025,33	131	12/2018	4.182,78	1,311184	5.484,39
6	3/2021	7.376,70	1,175609	8.672,11	69	6/2009	2.683,93	2,240440	6.013,18	132	12/2017	4.036,78	1,357833	5.481,27
7	4/2007	3.348,21	2,533271	8.481,92	70	9/2009	2.701,85	2,224165	6.009,36	133	6/2017	4.019,27	1,362848	5.477,65
8	3/2007	3.211,12	2,544425	8.170,45	71	11/2007	2.426,20	2,476017	6.007,31	134	2/2017	3.977,72	1,376520	5.475,41
9	2/2021	6.815,33	1,185250	8.077,87	72	6/2008	2.534,41	2,362513	5.987,58	135	1/2017	3.960,65	1,382307	5.474,83
10	2/2022	7.340,45	1,080550	7.931,72	73	5/2010	2.799,61	2,136587	5.981,61	136	9/2017	4.010,02	1,365039	5.473,83
11	1/2012	4.062,39	1,948443	7.915,34	74	4/2021	5.127,60	1,165583	5.976,64	137	9/2018	4.155,18	1,317077	5.472,69
12	12/2012	4.261,74	1,848299	7.876,97	75	9/2010	2.799,61	2,132768	5.970,92	138	10/2017	4.003,54	1,365312	5.466,08
13	3/2012	3.763,67	1,931019	7.267,72	76	8/2010	2.799,61	2,131271	5.966,73	139	11/2017	4.010,02	1,360276	5.454,73
14	4/2012	3.764,80	1,927554	7.256,86	77	7/2010	2.799,61	2,129783	5.962,56	140	8/2018	4.141,16	1,317077	5.454,23
15	2/2012	3.736,94	1,938554	7.244,26	78	6/2010	2.799,61	2,127436	5.955,99	141	10/2019	4.271,20	1,275837	5.449,35
16	1/2023	6.915,05	1,026873	7.100,88	79	5/2021	5.123,73	1,161175	5.949,55	142	11/2018	4.161,86	1,307905	5.443,32
17	2/2023	6.915,05	1,022171	7.068,36	80	10/2010	2.799,61	2,121316	5.938,86	143	8/2017	3.984,15	1,364632	5.436,90
18	12/2011	3.580,80	1,959544	7.016,74	81	7/2008	2.534,41	2,341210	5.933,59	144	10/2018	4.128,61	1,313134	5.421,42
19	3/2023	6.915,05	1,014361	7.014,36	82	3/2020	4.740,05	1,248690	5.918,85	145	5/2007	2.119,12	2,526702	5.354,38
20	4/2023	6.915,05	1,007910	6.969,75	83	6/2020	4.725,67	1,252452	5.918,67	146	4/2016	3.741,69	1,428553	5.345,20
21	3/2022	6.506,20	1,069853	6.960,68	84	4/2020	4.744,19	1,246445	5.913,37	147	5/2016	3.735,59	1,419471	5.302,56
22	5/2023	6.918,91	1,002596	6.936,87	85	2/2020	4.725,67	1,250812	5.910,92	148	10/2006	2.025,84	2,605550	5.278,43
23	6/2023	6.918,91	0,999000	6.911,99	86	5/2020	4.725,67	1,249314	5.903,85	149	7/1994	506,44	10,42239	5.278,32
24	4/2022	6.490,96	1,051868	6.827,63	87	1/2021	4.965,59	1,188450	5.901,36	150	6/2016	3.741,69	1,408484	5.270,11
25	10/2022	6.536,67	1,042765	6.816,21	88	7/2020	4.725,67	1,248705	5.900,97	151	11/2006	2.025,84	2,594392	5.255,82
26	9/2022	6.536,67	1,039430	6.794,41	89	8/2008	2.534,41	2,327704	5.899,36	152	7/2019	4.102,85	1,278007	5.243,47
27	11/2022	6.536,67	1,037887	6.784,32	90	6/2021	5.123,73	1,150132	5.892,97	153	8/1994	533,43	9,825035	5.240,97
28	8/2022	6.536,67	1,036208	6.773,35	91	9/2008	2.534,41	2,322831	5.887,01	154	7/2016	3.735,59	1,401895	5.236,90
29	12/2022	6.536,67	1,033960	6.758,66	92	11/2010	2.799,61	2,101976	5.884,71	155	9/1994	561,85	9,316364	5.234,40
30	5/2022	6.480,80	1,041039	6.746,77	93	10/2008	2.534,41	2,319348	5.878,18	156	1/2014	3.007,03	1,738044	5.226,35
31	7/2022	6.536,67	1,029990	6.732,70	94	8/2012	3.105,79	1,891741	5.875,35	157	12/2016	3.760,82	1,384241	5.205,88
32	6/2012	3.533,34	1,904814	6.730,36	95	8/2020	4.725,67	1,243235	5.875,12	158	9/2016	3.741,69	1,388678	5.196,00
33	6/2022	6.480,80	1,036375	6.716,54	96	7/2021	5.125,73	1,143270	5.860,09	159	6/2019	4.061,18	1,278134	5.190,73
34	7/2012	3.519,13	1,899875	6.685,91	97	9/2020	4.725,67	1,238773	5.854,03	160	8/2016	3.723,45	1,392978	5.186,68
35	3/2011	3.124,10	2,037876	6.366,53	98	11/2008	2.534,41	2,307814	5.848,95	161	10/2016	3.735,59	1,387566	5.183,38
36	4/2010	2.952,34	2,152183	6.353,98	99	12/2008	2.534,41	2,299072	5.826,79	162	11/2016	3.735,59	1,385207	5.174,57
37	4/2011	3.124,10	2,024506	6.324,76	100	12/2010	2.799,61	2,080548	5.824,72	163	10/1994	561,85	9,177775	5.156,53
38	5/2011	3.124,10	2,010037	6.279,56	101	4/2019	4.512,09	1,287732	5.810,36	164	11/1994	561,85	9,010188	5.062,37
39	8/2011	3.137,57	1,994261	6.257,13	102	10/2020	4.725,67	1,228089	5.803,54	165	2/2015	3.136,86	1,612273	5.057,47
40	6/2011	3.124,10	1,998644	6.243,96	103	8/2019	4.537,36	1,276728	5.792,97	166	3/2015	3.153,34	1,593793	5.025,77
41	9/2011	3.137,57	1,985919	6.230,96	104	5/2019	4.523,93	1,280049	5.790,85	167	2/2007	1.966,54	2,555108	5.024,72
42	7/2011	3.124,10	1,994261	6.230,27	105	8/2021	5.112,38	1,131730	5.785,83	168	5/2013	2.798,75	1,787265	5.002,11
43	10/2011	3.137,57	1,977024	6.203,05	106	9/2021	5.153,10	1,121853	5.781,02	169	12/2019	3.929,66	1,268476	4.984,68
44	3/2010	2.860,71	2,167460	6.200,47	107	2/2010	2.643,52	2,182637	5.769,84	170	4/2015	3.164,32	1,570087	4.968,26
45	11/2011	3.137,57	1,970711	6.183,24	108	9/2019	4.519,01	1,275198	5.762,63	171	5/2015	3.153,30	1,559012	4.916,03
46	11/2013	3.510,56	1,760013	6.178,63	109	11/2020	4.725,67	1,217256	5.752,35	172	12/1994	561,85	8,724883	4.902,08
47	2/2011	3.004,32	2,048874	6.155,47	110	1/2016	3.882,34	1,470346	5.708,38	173	6/2015	3.158,81	1,543728	4.876,34
48	10/2009	2.771,79	2,220613	6.155,07	111	11/2021	5.143,76	1,108442	5.701,56	174	7/2015	3.164,32	1,531939	4.847,55
49	2/2008	2.534,41	2,425001	6.145,95	112	12/2020	4.725,67	1,205803	5.698,23	175	9/2012	2.572,39	1,883271	4.844,51
50	11/2009	2.771,79	2,215293	6.140,33	113	1/2019	4.351,53	1,309353	5.697,69	176	4/2013	2.688,87	1,797807	4.834,07
51	1/2022	5.643,44	1,087791	6.138,88	114	10/2021	5.118,39	1,108553	5.674,01	177	10/2012	2.579,63	1,871480	4.827,73
52	12/2007	2.486,01	2,465418	6.129,05	115	3/2019	4.347,35	1,297648	5.641,33	178	1/2013	2.627,71	1,834729	4.821,14
53	7/2009	2.742,47	2,231061	6.118,62	116	2/2019	4.319,77	1,304654	5.635,81	179	6/2013	2.698,87	1,781032	4.806,77
54	12/2009	2.771,79	2,207127	6.117,69	117	12/2021	5.142,43	1,095731	5.634,72	180	9/2015	3.158,81	1,519302	4.799,19
55	3/2008	2.534,41	2,412700	6.114,77	118	1/2018	4.156,73	1,354317	5.629,53	181	8/2015	3.147,79	1,523098	4.794,39
56	6/2007	2.426,20	2,520150	6.114,39	119	3/2016	3.905,21	1,434841	5.603,36	182	2/2014	2.770,97	1,727165	4.785,92
57	7/2007	2.426,20	2,512370	6.095,51	120	4/2018	4.157,12	1,347836	5.603,12	183	10/2015	3.164,32	1,511595	4.783,17
58	3/2009	2.683,93	2,270808	6.094,69	121	3/2018	4.148,57	1,348776	5.595,49	184	3/2014	2.782,16	1,716182	4.774,69
59	4/2008	2.534,41	2,400457	6.083,74	122	5/2018	4.154,27	1,345008	5.587,53	185	8/2013	2.683,89	1,778369	4.772,95
60	4/2009	2.683,93	2,266271	6.082,51	123	2/2018	4.128,61	1,351208	5.578,61	186	7/2013	2.683,89	1,776056	4.766,74
61	8/2007	2.426,20	2,504350	6.076,05	124	6/2018	4.154,27	1,339251	5.563,61	187	9/2013	2.683,89	1,775531	4.765,33
62	1/2015	3.701,90	1,636141	6.056,83	125	2/2009	2.415,54	2,277842	5.502,22	188	2/2016	3.282,12	1,448472	4.754,06
63	5/2009	2.683,93	2,253883	6.049,26	126	7/2018	4.159,00	1,320370	5.491,42	189	11/2015	3.153,30	1,500043	4.730,09
										190	12/2015	3.187,07	1,483576	4.728,26



INSTITUTO DE PREVIDÊNCIA SOCIAL DOS SERVIDORES DE CAJAMAR
ESTADO DE SÃO PAULO

Qtde	Comp.	Remun.	Fator Atualiz.	Remun. Atualiz.
189	11/2015	3.153,30	1,500043	4.730,09
190	12/2015	3.187,07	1,483576	4.728,26
191	4/2014	2.769,59	1,702225	4.714,47
192	5/2014	2.787,73	1,689048	4.708,61
193	6/2014	2.784,93	1,678972	4.675,82
194	7/2014	2.784,93	1,674620	4.663,70
195	8/2014	2.780,06	1,672445	4.649,50
196	9/2014	2.784,93	1,669441	4.649,28
197	11/2019	3.643,06	1,275326	4.646,09
198	3/2013	2.566,56	1,808598	4.641,88
199	10/2014	2.789,83	1,661305	4.634,76
200	12/2014	2.810,07	1,646284	4.626,17
201	1/2007	1.792,32	2,567630	4.602,01
202	11/2014	2.780,06	1,655014	4.601,04
203	2/2013	2.459,19	1,818003	4.470,81
204	12/2013	2.531,62	1,750559	4.431,75
205	11/2012	2.360,84	1,858283	4.387,11
206	9/2006	1.659,71	2,609721	4.331,38
207	7/2006	1.438,22	2,612069	3.756,73
208	5/2006	1.369,73	2,613636	3.579,98
209	12/2006	1.343,85	2,583546	3.471,90
210	6/2006	1.301,25	2,610239	3.396,57
211	4/2006	1.130,03	2,616767	2.957,03
212	3/2006	1.074,42	2,623832	2.819,10
213	10/2013	1.537,92	1,770754	2.723,28
214	8/2006	1.027,30	2,609198	2.680,43
215	1/2005	868,00	2,773107	2.407,06
Total:				1.230.808,62



INSTITUTO DE PREVIDÊNCIA SOCIAL DOS SERVIDORES DE CAJAMAR
ESTADO DE SÃO PAULO

Processo: 2023.04.14775P 31/07/2023
Segurado: MARIA CRISTINA DE OLIVEIRA MOURA
Cargo: PROFESSOR DE
EDUCACAO BASICA I-
EDUCACAO INFANTIL
Matrícula: 9796
Órgão de Origem: FUNDO DE DES DE EDUCAC BASICA FUNDEB 60 I
Assunto: APOSENTADORIA POR TEMPO DE CONTRIBUIÇÃO
Regra: Apos. Voluntária Tempo Contribuição - Permanente da E.C. 41/2003
Fundamentação Legal: Art. 40, § 1º, III, "a" da CF/88 com redação da EC 41/2003 e art. 55, incisos I a III da Lei Complementar nº 59/2005.

Guia Financeira/Planilha de Cálculo de Proventos - Apuração do Provento

Fundamentação Legal de atualização das rem. de contribuição: Artigo 1º, §1º da Lei n. 10.887/2004 c/c Artigo 29-B da Lei n. 8.213/91

Remuneração do Servidor no Cargo Efetivo		
Composição	Lei	Valor
SALÁRIO BASE		5.913,60
A.T.S.		1.064,45
MÉDIA DE CARGA SUPLEMENTAR		125,96
MÉDIA DE ADICIONAL NOTURNO		23,24
Total		7.127,25

Apuração do Cálculo	
Título	Valor
Valor Médio Apurado	(1230808,62 / 215) = 5.724,69
Remuneração do Servidor no Cargo Efetivo	7127,25
Valor Base para Cálculo do Benefício	5724,69

Proventos Integrais	
Tempo de Contribuição	11241 (30 Anos, 9 Meses e 21 Dias)
Valor do Provento Apurado	5.724,69
Complemento Constitucional	0,00
Valor do Provento	5.724,69

Observações:

Documento elaborado por:

ALLAN FELIX SILVA NUNES
OFICIAL ADMINISTRATIVO
PREVIDENCIÁRIO
Em 31/08/23

MARCELO RIBAS DE OLIVEIRA
Diretor do Departamento de Benefícios
Em 31/08/23