

INSTITUTO DE PREVIDÊNCIA SOCIAL DOS SERVIDORES DE CAJAMAR

ESTADO DE SÃO PAULO

Portaria n.º 92 de 27 de setembro de 2022.



“Dispõe sobre concessão de Aposentadoria por Tempo de Contribuição à Sr.^a IVETE VALADARES FIGUEREDO, servidora efetiva do Instituto de Previdência Social dos Servidores de Cajamar”.


MARCIO ALEXANDRE LACERDA FALCÃO, Diretor Executivo do IPSSC – Instituto de Previdência Social dos Servidores de Cajamar, usando das atribuições que lhe são conferidas pelo artigo 9º, inciso XI e XII da Lei Complementar n.º 124, de 27 de janeiro de 2.011, e;

Considerando que a segurada Sr.^a **IVETE VALADARES FIGUEREDO**, requereu a APOSENTADORIA POR TEMPO DE CONTRIBUIÇÃO nos termos do Processo n.º **2022.04.14578P**, tendo os requisitos necessários para a concessão do benefício.

RESOLVE:

Art. 1º Fica concedido o benefício de APOSENTADORIA POR TEMPO DE CONTRIBUIÇÃO, à Sr.^a IVETE VALADARES FIGUEREDO, portadora da cédula de identidade RG n.º 13.828.425, inscrita no CPF/MF sob o n.º 163.681.078-04 e no PIS/PASEP n.º 10648034418, titular do cargo de provimento efetivo de OFICIAL ADMINISTRATIVO PREVIDENCIÁRIO, nível de vencimento n.º V, referência 3, nos termos do Anexo V, da LCM n.º. 124/2011, lotada no Departamento Administrativo e Financeiro – Divisão Administrativa.

Art. 2º O provento de APOSENTADORIA POR TEMPO DE CONTRIBUIÇÃO será integral com base na média aritmética simples de 80% das maiores remunerações contribuição desde julho/1994 (ou desde o início da contribuição se posterior a esta data. O benefício concedido encontra o fundamento legal nos termos do Art. 40, § 1º, III, "a" da C.F./1988 com redação da E.C. 41/2003 e art. 55, incisos I a III da Lei Complementar n.º 59/2005. O valor nominal do provento de Aposentadoria corresponderá a R\$ 5.414,76 (cinco mil e quatrocentos e catorze reais e setenta e seis centavos), conforme memória de cálculo que integra os autos.



INSTITUTO DE PREVIDÊNCIA SOCIAL DOS SERVIDORES DE CAJAMAR

ESTADO DE SÃO PAULO

Portaria n.º 92/2022 - Fls. 02

Art. 3º O benefício não terá direito à paridade e extensão de vantagens ativo-inativo, sendo corrigido anualmente, na mesma data e nos mesmos índices do reajuste dos benefícios do RGPS/INSS.

Art. 4º Esta Portaria entra em vigor na data de sua publicação com efeitos a partir de 01/10/2022.

Art. 5º Revogam-se as disposições em contrário.

PUBLIQUE-SE. REGISTRE-SE. CUMPRA-SE.

Cajamar/SP, 27 de setembro de 2022.



MARCIO ALEXANDRE LACERDA FALCÃO


Diretor Executivo

Registrada em livro próprio e publicada Diário Oficial do Município, nos termos da legislação em regência.



MARCELO RIBAS DE OLIVEIRA

Diretor Departamento de Benefícios



**INSTITUTO DE PREVIDÊNCIA SOCIAL DOS SERVIDORES DE CAJAMAR
ESTADO DE SÃO PAULO**

Processo: 2022.04.14578P

Data Calculo: 27/09/2022

Segurado: IVETE VALADARES FIGUEREDO

Cargo: OFICIAL ADMINISTRATIVO PREVIDENCIÁRIO **Nível:** V **Referência:** 3

Matrícula: 6

Órgão de Origem: ADMINISTRAÇÃO

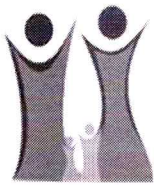
Assunto: APOSENTADORIA POR TEMPO DE CONTRIBUIÇÃO

Regra: Apos. Voluntária Tempo Contribuição - Permanente da E.C. 41/2003

Fundamentação Legal: Art. 40, § 1º, III, "a" da CF/88 com redação da EC 41/2003 e art. 55, incisos I a III da Lei Complementar nº 59/2005.

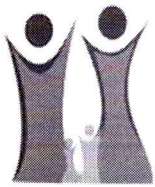
Lista das Remunerações

Qtde	Comp.	Remun.	Fator Atualiz.	Remun. Atualiz.	Qtde	Comp.	Remun.	Fator Atualiz.	Remun. Atualiz.	Qtde	Comp.	Remun.	Fator Atualiz.	Remun. Atualiz.
1	8/2022	8.253,02	0,996900	8.227,44	48	9/2018	6.644,11	1,267116	8.418,86	95	10/2014	4.912,94	1,598285	7.852,28
2	7/2022	8.253,02	0,990919	8.178,07	49	8/2018	6.644,11	1,267116	8.418,86	96	9/2014	4.912,94	1,606114	7.890,74
3	6/2022	7.962,87	0,997062	7.939,48	50	7/2018	6.644,11	1,270285	8.439,91	97	8/2014	4.912,94	1,609004	7.904,94
4	5/2022	10.109,08	1,001550	10.124,75	51	6/2018	6.644,11	1,288450	8.560,60	98	7/2014	4.912,94	1,611096	7.915,22
5	4/2022	8.253,02	1,011966	8.351,78	52	5/2018	6.644,11	1,293988	8.597,40	99	6/2014	4.912,94	1,615283	7.935,79
6	3/2022	14.316,85	1,029270	14.735,90	53	4/2018	6.644,11	1,296707	8.615,46	100	5/2014	4.912,94	1,624976	7.983,41
7	2/2022	7.905,24	1,039562	8.217,99	54	3/2018	6.644,11	1,297613	8.621,48	101	4/2014	4.912,94	1,637654	8.045,70
8	1/2022	6.744,13	1,046528	7.057,92	55	2/2018	6.644,11	1,299953	8.637,03	102	3/2014	4.912,94	1,651082	8.111,67
9	12/2021	6.098,80	1,054167	6.429,15	56	1/2018	6.618,57	1,302942	8.623,61	103	2/2014	4.912,94	1,661647	8.163,57
10	11/2021	6.098,80	1,066395	6.503,73	57	12/2017	6.428,93	1,306325	8.398,27	104	1/2014	4.894,51	1,672114	8.184,18
11	10/2021	6.098,80	1,066502	6.504,38	58	11/2017	6.431,48	1,308676	8.416,72	105	12/2013	4.621,40	1,684154	7.783,15
12	9/2021	6.098,80	1,079299	6.582,43	59	10/2017	6.431,48	1,313522	8.447,89	106	11/2013	4.621,40	1,693249	7.825,18
13	8/2021	9.212,38	1,088799	10.030,43	60	9/2017	6.431,48	1,313257	8.446,19	107	10/2013	4.621,40	1,703585	7.872,95
14	7/2021	6.098,80	1,099903	6.708,09	61	8/2017	6.431,48	1,312866	8.443,67	108	9/2013	4.621,40	1,708178	7.894,17
15	6/2021	6.098,80	1,106503	6.748,34	62	7/2017	6.431,48	1,315096	8.458,01	109	8/2013	4.621,40	1,710910	7.906,80
16	5/2021	6.098,80	1,117128	6.813,14	63	6/2017	6.431,48	1,311150	8.432,64	110	7/2013	4.621,40	1,708685	7.896,52
17	4/2021	6.098,80	1,121369	6.839,01	64	5/2017	6.431,48	1,315872	8.463,00	111	6/2013	4.621,40	1,713472	7.918,64
18	3/2021	6.098,80	1,131015	6.897,83	65	4/2017	6.431,48	1,316926	8.469,78	112	5/2013	4.621,40	1,719468	7.946,35
19	2/2021	6.098,80	1,140289	6.954,39	66	3/2017	6.431,48	1,321139	8.496,88	113	4/2013	4.621,40	1,729612	7.993,23
20	1/2021	6.098,80	1,143369	6.973,18	67	2/2017	6.431,48	1,324305	8.517,24	114	3/2013	4.621,40	1,739992	8.041,20
21	12/2020	6.491,46	1,160061	7.530,49	68	1/2017	6.406,67	1,329872	8.520,05	115	2/2013	4.621,40	1,749041	8.083,02
22	11/2020	5.835,05	1,171080	6.833,31	69	12/2016	6.027,54	1,331733	8.027,07	116	1/2013	4.604,00	1,765131	8.126,66
23	10/2020	5.835,05	1,181504	6.894,13	70	11/2016	6.027,54	1,332662	8.032,67	117	12/2012	3.947,79	1,778186	7.019,90
24	9/2020	5.835,05	1,191783	6.954,11	71	10/2016	4.018,36	1,334931	5.364,23	118	11/2012	3.947,79	1,787792	7.057,83
25	8/2020	6.305,26	1,196074	7.541,56	72	9/2016	6.027,54	1,336001	8.052,80	119	10/2012	3.947,79	1,800488	7.107,95
26	7/2020	7.245,67	1,201337	8.704,49	73	8/2016	6.027,54	1,340137	8.077,73	120	9/2012	9.211,51	1,811833	16.689,72
27	6/2020	7.245,67	1,204942	8.730,61	74	7/2016	6.027,54	1,348716	8.129,44	121	8/2012	3.947,79	1,819981	7.184,90
28	5/2020	7.245,67	1,201925	8.708,75	75	6/2016	6.027,54	1,355057	8.167,66	122	7/2012	3.947,79	1,827806	7.215,79
29	4/2020	7.245,67	1,199163	8.688,74	76	5/2016	6.027,54	1,365625	8.231,36	123	6/2012	3.947,79	1,832558	7.234,55
30	3/2020	7.245,67	1,201323	8.704,39	77	4/2016	6.027,54	1,374365	8.284,04	124	5/2012	3.947,79	1,842640	7.274,36
31	2/2020	7.245,67	1,203365	8.719,19	78	3/2016	6.027,54	1,380412	8.320,49	125	4/2012	3.947,79	1,854435	7.320,92
32	1/2020	7.218,03	1,205653	8.702,44	79	2/2016	6.027,54	1,393526	8.399,53	126	3/2012	3.947,79	1,857769	7.334,08
33	12/2019	6.919,78	1,220360	8.444,62	80	1/2016	6.004,20	1,414571	8.493,37	127	2/2012	0,01	1,865016	1.212,00
34	11/2019	6.919,78	1,226949	8.490,22	81	12/2015	5.420,91	1,427299	7.737,26	128	1/2012	9.211,51	1,874531	17.267,26
35	10/2019	6.919,78	1,227440	8.493,61	82	11/2015	5.420,91	1,443142	7.823,14	129	12/2011	3.706,85	1,885213	6.988,20
36	9/2019	6.919,78	1,226824	8.489,35	83	10/2015	5.420,91	1,454256	7.883,39	130	11/2011	3.706,85	1,895957	7.028,03
37	8/2019	6.919,78	1,228298	8.499,55	84	9/2015	5.420,91	1,461669	7.923,58	131	10/2011	3.706,85	1,902029	7.050,54
38	7/2019	6.919,78	1,229528	8.508,06	85	8/2015	5.420,91	1,465323	7.943,38	132	9/2011	3.706,85	1,910586	7.082,26
39	6/2019	6.919,78	1,229650	8.508,91	86	7/2015	5.420,91	1,473826	7.989,48	133	8/2011	2.797,94	1,918610	5.368,16
40	5/2019	6.919,78	1,231493	8.521,66	87	6/2015	5.420,91	1,485169	8.050,97	134	7/2011	1.759,17	1,918610	3.375,16
41	4/2019	6.919,78	1,238883	8.572,80	88	5/2015	5.420,91	1,499874	8.130,68	135	6/2011	1.759,17	1,922829	3.382,58
42	3/2019	6.919,78	1,248424	8.638,82	89	4/2015	5.420,91	1,510529	8.188,44	136	5/2011	1.759,17	1,933789	3.401,86
43	2/2019	6.919,78	1,255165	8.685,47	90	3/2015	5.420,91	1,533334	8.312,07	137	4/2011	1.759,17	1,947711	3.426,35
44	1/2019	6.893,28	1,259686	8.683,37	91	2/2015	5.420,91	1,551116	8.408,46	138	3/2011	1.743,74	1,960573	3.418,73
45	12/2018	6.644,11	1,261445	8.381,18	92	1/2015	5.657,84	1,574078	8.905,88	139	2/2011	3.206,51	1,971153	6.320,52
46	11/2018	7.382,33	1,258293	9.289,13	93	12/2014	4.912,94	1,583835	7.781,29	140	1/2011	1.367,72	1,989684	2.721,33
47	10/2018	6.644,11	1,263322	8.393,65	94	11/2014	4.912,94	1,592233	7.822,55	141	12/2010	971,35	2,001626	1.944,28



INSTITUTO DE PREVIDÊNCIA SOCIAL DOS SERVIDORES DE CAJAMAR ESTADO DE SÃO PAULO

Qtde	Comp.	Remun.	Fator Atualiz.	Remun. Atualiz.	Qtde	Comp.	Remun.	Fator Atualiz.	Remun. Atualiz.
142	11/2010	971,35	2,022241	1.964,30	199	8/2005	632,00	2,582392	1.632,07
143	10/2010	971,35	2,040847	1.982,38	200	7/2005	452,00	2,583159	1.212,00
144	9/2010	971,35	2,051865	1.993,08	201	6/2005	452,00	2,580322	1.212,00
145	8/2010	1.942,70	2,050424	3.983,36	202	5/2005	452,00	2,598387	1.212,00
146	7/2010	971,35	2,048993	1.990,29	203	4/2005	452,00	2,622029	1.212,00
147	6/2010	971,35	2,046736	1.988,10	204	3/2005	452,00	2,641171	1.212,00
148	5/2010	971,35	2,055539	1.996,65	205	2/2005	452,00	2,652794	1.212,00
149	4/2010	971,35	2,070544	2.011,22	206	1/2005	452,00	2,667914	1.212,00
150	3/2010	971,35	2,085243	2.025,50	207	12/2004	451,99	2,690863	1.216,24
151	2/2010	971,35	2,099842	2.039,68	208	11/2004	451,99	2,702697	1.221,59
152	1/2010	971,35	2,118321	2.057,63	209	10/2004	451,99	2,707290	1.223,67
153	12/2009	931,22	2,123403	1.977,36	210	9/2004	451,99	2,711896	1.225,75
154	11/2009	931,22	2,131260	1.984,67	211	8/2004	451,99	2,725459	1.231,88
155	10/2009	931,22	2,136377	1.989,44	212	7/2004	451,99	2,745345	1.240,87
156	9/2009	931,22	2,139794	1.992,62	213	6/2004	451,99	2,759071	1.247,07
157	8/2009	931,22	2,141505	1.994,21	214	5/2004	452,00	2,770112	1.252,09
158	7/2009	931,22	2,146428	1.998,80	215	4/2004	452,00	2,781464	1.257,22
159	12/2008	879,34	2,211860	1.944,98	216	3/2004	452,00	2,797323	1.264,39
160	11/2008	879,34	2,220270	1.952,37	217	2/2004	452,00	2,808232	1.269,32
161	10/2008	879,34	2,231366	1.962,13	218	1/2004	452,00	2,830698	1.279,48
162	9/2008	1.172,45	2,234717	2.620,09	219	12/2003	459,35	2,847683	1.308,08
163	8/2008	879,34	2,239406	1.969,20	220	11/2003	452,00	2,861350	1.293,33
164	7/2008	879,34	2,252400	1.980,63	221	10/2003	452,00	2,873942	1.299,02
165	6/2008	879,34	2,272895	1.998,65	222	9/2003	602,67	2,904117	1.750,22
166	5/2008	879,34	2,294712	2.017,83	223	8/2003	451,99	2,922120	1.320,77
167	4/2008	879,34	2,309400	2.030,75	224	7/2003	451,99	2,916278	1.318,13
168	3/2008	879,34	2,321177	2.041,10	225	6/2003	499,99	2,895869	1.447,91
169	2/2008	879,34	2,333013	2.051,51	226	5/2003	499,99	2,876465	1.438,20
170	1/2008	879,34	2,349109	2.065,67	227	4/2003	499,99	2,888257	1.444,10
171	12/2007	841,79	2,371896	1.996,64	228	3/2003	492,00	2,936201	1.444,61
172	11/2007	1.158,70	2,382093	2.760,13	229	2/2003	492,00	2,982889	1.467,58
173	10/2007	841,79	2,389239	2.011,24	230	1/2003	492,00	3,047616	1.499,43
174	9/2007	841,79	2,395218	2.016,27	231	12/2002	492,00	3,129903	1.539,91
175	8/2007	841,79	2,409352	2.028,17	232	11/2002	492,00	3,312692	1.629,84
176	7/2007	841,79	2,417068	2.034,66	233	10/2002	492,00	3,452151	1.698,46
177	6/2007	841,79	2,424553	2.040,96	234	9/2002	492,00	3,543286	1.743,30
178	5/2007	904,92	2,430855	2.199,73	235	8/2002	278,80	3,626914	1.212,00
179	4/2007	950,84	2,437177	2.317,37	236	7/2002	885,60	3,701263	3.277,84
180	3/2007	927,88	2,447906	2.271,36	237	6/2002	492,00	3,765662	1.852,71
181	2/2007	939,36	2,458184	2.309,12	238	5/2002	262,40	3,807463	1.212,00
182	1/2007	922,14	2,470230	2.277,90	239	4/2002	885,60	3,834112	3.395,49
183	12/2006	816,16	2,485543	2.028,60	240	3/2002	488,00	3,838331	1.873,11
184	11/2006	816,16	2,495977	2.037,12	241	2/2002	488,00	3,845246	1.876,48
185	10/2006	816,16	2,506711	2.045,88	242	1/2002	488,00	3,852550	1.880,04
186	9/2006	843,37	2,510723	2.117,47	243	12/2001	488,00	3,859483	1.883,43
187	8/2006	520,30	2,510224	1.306,07	244	11/2001	488,00	3,888816	1.897,74
188	7/2006	485,61	2,512985	1.220,33	245	10/2001	488,00	3,945198	1.925,26
189	6/2006	461,13	2,511223	1.212,00	246	9/2001	488,00	3,960199	1.932,58
190	5/2006	461,13	2,514492	1.212,00	247	8/2001	488,00	3,995839	1.949,97
191	4/2006	461,13	2,517504	1.212,00	248	7/2001	488,00	4,060569	1.981,56
192	3/2006	479,39	2,524301	1.212,00	249	6/2001	488,00	4,119857	2.010,49
193	2/2006	452,00	2,530108	1.212,00	250	5/2001	487,99	4,137983	2.019,29
194	1/2006	452,00	2,539721	1.212,00	251	4/2001	439,20	4,184738	1.837,94
195	12/2005	452,00	2,549882	1.212,00	252	3/2001	707,22	4,218220	2.983,21
196	11/2005	602,67	2,563650	1.545,03	253	2/2001	482,20	4,232557	2.040,94
197	10/2005	452,00	2,578524	1.212,00	254	1/2001	482,20	4,253292	2.050,94
198	9/2005	452,00	2,582392	1.212,00	255	12/2000	482,20	4,285627	2.066,53
					256	11/2000	482,20	4,302337	2.074,59
					257	10/2000	482,20	4,318252	2.082,26
					258	9/2000	482,20	4,348053	2.096,63
					259	8/2000	482,20	4,427185	2.134,79
					260	7/2000	482,20	4,527244	2.183,04
					261	6/2000	482,20	4,569343	2.203,34
					262	5/2000	482,20	4,599958	2.218,10
					263	4/2000	482,20	4,605943	2.220,99



INSTITUTO DE PREVIDÊNCIA SOCIAL DOS SERVIDORES DE CAJAMAR ESTADO DE SÃO PAULO


264	3/2000	878,53	4,614233	4.053,74
265	2/2000	479,20	4,623000	2.215,34
266	1/2000	479,20	4,670152	2.237,94
267	12/1999	379,20	4,727591	1.792,70
268	11/1999	379,20	4,847201	1.838,06
269	10/1999	379,20	4,938813	1.872,80
270	9/1999	379,20	5,011414	1.900,33
271	8/1999	379,20	5,084082	1.927,88
272	7/1999	379,20	5,164918	1.958,54
273	6/1999	379,20	5,217598	1.978,51
274	5/1999	379,20	5,217598	1.978,51
275	4/1999	377,99	5,219165	1.972,79
276	3/1999	377,99	5,322501	2.011,85
277	2/1999	1.008,00	5,558822	5.603,29
278	1/1999	377,99	5,622751	2.125,34
279	12/1998	377,09	5,677851	2.141,06
280	11/1998	378,00	5,677851	2.146,23
281	10/1998	378,00	5,677851	2.146,23
282	9/1998	378,00	5,677851	2.146,23
283	8/1998	378,00	5,677851	2.146,23
284	7/1998	378,00	5,677851	2.146,23
285	6/1998	378,00	5,693749	2.152,24
286	5/1998	379,02	5,706846	2.163,01
287	4/1998	377,02	5,706846	2.151,60
288	3/1998	377,02	5,719968	2.156,54
289	2/1998	377,02	5,721113	2.156,97
290	1/1998	377,02	5,771459	2.175,96
291	12/1997	377,02	5,811286	2.190,97
292	11/1997	377,02	5,859517	2.209,16
293	10/1997	377,02	5,879442	2.216,67
294	9/1997	377,02	5,914134	2.229,75
295	8/1997	377,02	5,914134	2.229,75
296	7/1997	377,02	5,919451	2.231,75
297	6/1997	377,02	5,960890	2.247,37
298	5/1997	376,95	5,978772	2.253,70
299	4/1997	374,40	6,014044	2.251,66
300	3/1997	292,27	6,083814	1.778,12
301	7/1995	36,18	7,411256	1.212,00
302	6/1995	304,89	7,546134	2.300,74
303	5/1995	446,81	7,740072	3.458,34
304	4/1995	271,49	7,888683	2.141,70
305	3/1995	317,06	7,999916	2.536,45
306	2/1995	225,71	8,079108	1.823,54
307	1/1995	252,72	8,214031	2.075,85
308	12/1994	245,81	8,393921	2.063,31
309	11/1994	263,12	8,668401	2.280,83
310	10/1994	60,13	8,829633	1.212,00
Total:				1.429.135,04

[Handwritten signature]



INSTITUTO DE PREVIDÊNCIA SOCIAL DOS SERVIDORES DE CAJAMAR
ESTADO DE SÃO PAULO

Qtde	Comp.	Remun.	Fator Atualiz.	Remun. Atualiz.
189	10/2000	482,20	4,318252	2.082,26
190	1/1995	252,72	8,214031	2.075,85
191	11/2000	482,20	4,302337	2.074,59
192	12/2000	482,20	4,285627	2.066,53
193	1/2008	879,34	2,349109	2.065,67
194	12/1994	245,81	8,393921	2.063,31
195	1/2010	971,35	2,118321	2.057,63
196	2/2008	879,34	2,333013	2.051,51
197	1/2001	482,20	4,253292	2.050,94
198	10/2006	816,16	2,506711	2.045,88
199	3/2008	879,34	2,321177	2.041,10
200	6/2007	841,79	2,424553	2.040,96
201	2/2001	482,20	4,232557	2.040,94
202	2/2010	971,35	2,099842	2.039,68
203	11/2006	816,16	2,495977	2.037,12
204	7/2007	841,79	2,417068	2.034,66
205	4/2008	879,34	2,309400	2.030,75
206	12/2006	816,16	2,485543	2.028,60
207	8/2007	841,79	2,409352	2.028,17
208	3/2010	971,35	2,085243	2.025,50
209	5/2001	487,99	4,137983	2.019,29
210	5/2008	879,34	2,294712	2.017,83
211	9/2007	841,79	2,395218	2.016,27
212	3/1999	377,99	5,322501	2.011,85
213	10/2007	841,79	2,389239	2.011,24
214	4/2010	971,35	2,070544	2.011,22
215	6/2001	488,00	4,119857	2.010,49
216	7/2009	931,22	2,146428	1.998,80
217	6/2008	879,34	2,272895	1.998,65
218	5/2010	971,35	2,055539	1.996,65
219	12/2007	841,79	2,371896	1.996,64
220	8/2009	931,22	2,141505	1.994,21
221	9/2010	971,35	2,051865	1.993,08
222	9/2009	931,22	2,139794	1.992,62
223	7/2010	971,35	2,048993	1.990,29
224	10/2009	931,22	2,136377	1.989,44
225	6/2010	971,35	2,046736	1.988,10
226	11/2009	931,22	2,131260	1.984,67
227	10/2010	971,35	2,040847	1.982,38
228	7/2001	488,00	4,060569	1.981,56
229	7/2008	879,34	2,252400	1.980,63
230	6/1999	379,20	5,217598	1.978,51
231	5/1999	379,20	5,217598	1.978,51
232	12/2009	931,22	2,123403	1.977,36
233	4/1999	377,99	5,219165	1.972,79
234	8/2008	879,34	2,239406	1.969,20
235	11/2010	971,35	2,022241	1.964,30
236	10/2008	879,34	2,231366	1.962,13
237	7/1999	379,20	5,164918	1.958,54
238	11/2008	879,34	2,220270	1.952,37
239	8/2001	488,00	3,995839	1.949,97
240	12/2008	879,34	2,211860	1.944,98
241	12/2010	971,35	2,001626	1.944,28
242	9/2001	488,00	3,960199	1.932,58
243	8/1999	379,20	5,084082	1.927,88
244	10/2001	488,00	3,945198	1.925,26
245	9/1999	379,20	5,011414	1.900,33
246	11/2001	488,00	3,888816	1.897,74
247	12/2001	488,00	3,859483	1.883,43
248	1/2002	488,00	3,852550	1.880,04
Total:				1.342.861,62




INSTITUTO DE PREVIDÊNCIA SOCIAL DOS SERVIDORES DE CAJAMAR
ESTADO DE SÃO PAULO


Processo: 2022.04.14578P 27/09/2022
Segurado: IVETE VALADARES FIGUEREDO
Cargo: OFICIAL Nível: V Referência: 3
ADMINISTRATIVO
PREVIDENCIÁRIO
Matrícula: 6
Órgão de Origem: ADMINISTRAÇÃO
Assunto: APOSENTADORIA POR TEMPO DE CONTRIBUIÇÃO
Regra: Apos. Voluntária Tempo Contribuição - Permanente da E.C. 41/2003
Fundamentação Legal: Art. 40, § 1º, III, "a" da CF/88 com redação da EC 41/2003 e art. 55, incisos I a III da Lei Complementar nº 59/2005.

Guia Financeira/Planilha de Cálculo de Proventos - Apuração do Provento

Fundamentação Legal de atualização das rem. de contribuição: Artigo 1º, §1º da Lei n. 10.887/2004 c/c Artigo 29-B da Lei n. 8.213/91

Remuneração do Servidor no Cargo Efetivo		
Composição	Lei	Valor
SALÁRIO BASE		3.418,05
A.T.S.		854,51
SEXTA PARTE		1.178,89
C/C INCORPORADO ART. 229 ESTATUTO		367,10
AF INCORPORADO ART 59 § 1º LC 124		2.433,99
Total		8.252,54
Apuração do Cálculo		
Título		Valor
Valor Médio Apurado		(1342861,62 / 248) = 5.414,76
Remuneração do Servidor no Cargo Efetivo		5818,55
Valor Base para Cálculo do Benefício		5414,76
Proventos Integrais		
Tempo de Contribuição		12103 (33 Anos, 1 Meses e 28 Dias)
Valor do Provento Apurado		5.414,76
Complemento Constitucional		0,00
Valor do Provento		5.414,76
Observações:		

Documento elaborado por:

CIBELLI CRISTINA VIEIRA MIGUEL
REZAGHI
Em 27/09/2022


MARCELO RIBAS DE OLIVEIRA
Diretor do Departamento de Benefícios
Em 27/09/2022