

INSTITUTO DE PREVIDÊNCIA SOCIAL DOS SERVIDORES DE CAJAMAR  
ESTADO DE SÃO PAULO

Portaria N.º 87 de 15 de dezembro de 2021.



“Dispõe sobre a concessão do benefício de Aposentadoria Compulsória ao(à) servidor(a) Sr(a). **CELSO APARECIDO DOMINGOS**, servidor efetivo da Prefeitura Municipal de Cajamar e dá outras providências.”


**MARCIO ALEXANDRE LACERDA FALCÃO**, Diretor Executivo do IPSSC – Instituto de Previdência Social dos Servidores de Cajamar, usando das atribuições que lhe são conferidas pelo artigo 9º, inciso XI e XII da Lei Complementar n.º 124, de 27 de janeiro de 2.011, e;

**Considerando** o preenchimento dos pressupostos legais contidos no Art. 40 § 1º CF/88 com Redação LC n.º 152/2015, que regulamenta o Regime Próprio de Previdência Social, conforme processo administrativo n.º **2021.01.14533P**.

**RESOLVE:**

**Art. 1º** Fica concedido o benefício de APOSENTADORIA COMPULSÓRIA, a(o) Sr(a) **CELSO APARECIDO DOMINGOS**, Portador(a) da Cédula de Identidade RG N.º. 84.848.87-X, inscrito(a) no CPF/MF sob o n.º 691.074.328-87, PIS/PASEP n.º 10407782742, titular do cargo de provimento efetivo de MOTORISTA, nível de vencimento n.º 07, Referência A, nos termos do Anexo II, da LCM n.º 63/2005, lotado na SECRETARIA MUNICIPAL DE DESENVOLVIMENTO SOCIAL.

**Art. 2º** O provento de APOSENTADORIA COMPULSÓRIA corresponde a media de 80% das maiores de contribuições desde jul/94, **ou desde o início da contribuição se posterior a esta data**. O benefício concedido encontra o fundamento legal nos termos do Art. 40 § 1º CF/88 com Redação LC n.º 152/2015. O valor nominal do provento de Aposentadoria corresponde a R\$ 1.080,22 (Hum mil e oitenta reais e vinte e dois centavos), com devido complemento constitucional no valor de R\$ 19,78 (dezenove reais e setenta e oito centavos), observando o valor do salário mínimo nacional, conforme memória de cálculo que integra os autos.



**INSTITUTO DE PREVIDÊNCIA SOCIAL DOS SERVIDORES DE CAJAMAR  
ESTADO DE SÃO PAULO**

**Portaria Nº 87/2021 - FLS.02**

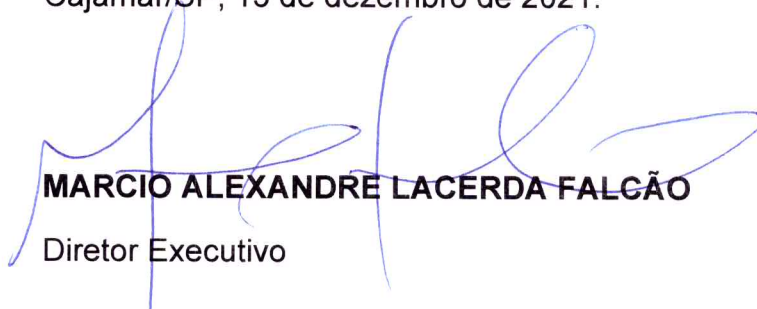
**Art. 3º** O benefício NÃO terá direito à paridade e extensão de vantagens ativo-inativo, mas será corrigido na mesma data e pelos mesmos índices aplicados aos benefícios concedidos pelo RGPS/INSS

**Art. 4º** A Aposentadoria Compulsória é concedida a partir de 01/12/2021.

**Art. 5º** Revogam-se as disposições em contrário.

**PUBLIQUE-SE. REGISTRE-SE. CUMPRA-SE.**

Cajamar/SP, 15 de dezembro de 2021.



**MARCIO ALEXANDRE LACERDA FALCÃO**  
Diretor Executivo

Registrada em livro próprio e publicada Diário Oficial do Município, nos termos da legislação em regência.



**MARCELO RIBAS DE OLIVEIRA**  
Diretor Departamento de Benefícios



INSTITUTO DE PREVIDÊNCIA SOCIAL DOS SERVIDORES DE CAJAMAR  
ESTADO DE SÃO PAULO

Processo: 2021.01.14533P  
Segurado: CELSO APARECIDO DOMINGOS  
Cargo: MOTORISTA  
Matrícula: 10500  
Órgão de Origem: FUNDO SOCIAL DE SOLIDARIEDADE (NAO UTILIZAR)  
Assunto: APOSENTADORIA COMPULSÓRIA  
Regra: Aposentadoria Compulsória - LC nº 152/2015  
Fundamentação Legal: Art. 40 § 1º CF/88 com Redação LC nº 152/2015

Data Calculo: 15/12/2021

Lista das Remunerações

Qtde	Comp.	Remun.	Fator Atualiz.	Remun. Atualiz.	Qtde	Comp.	Remun.	Fator Atualiz.	Remun. Atualiz.	Qtde	Comp.	Remun.	Fator Atualiz.	Remun. Atualiz.
1	11/2021	2.779,72	1,011600	2.811,96	48	12/2017	2.001,55	1,239202	2.480,32	95	1/2014	1.152,11	1,586195	1.827,47
2	10/2021	2.779,72	1,011701	2.812,25	49	11/2017	2.001,55	1,241432	2.484,79	96	12/2013	1.087,83	1,597615	1.737,93
3	9/2021	2.779,72	1,023841	2.845,99	50	10/2017	2.001,55	1,246029	2.493,99	97	11/2013	1.087,83	1,606243	1.747,32
4	8/2021	2.779,72	1,032852	2.871,04	51	9/2017	2.001,55	1,245777	2.493,48	98	10/2013	1.087,83	1,616048	1.757,99
5	7/2021	2.779,72	1,043386	2.900,32	52	8/2017	1.983,68	1,245406	2.470,49	99	9/2013	1.087,83	1,620405	1.762,73
6	6/2021	2.779,72	1,049646	2.917,72	53	7/2017	1.983,68	1,247521	2.474,68	100	8/2013	1.087,83	1,622997	1.765,54
7	5/2021	2.779,72	1,059725	2.945,74	54	6/2017	1.983,68	1,243777	2.467,26	101	7/2013	1.087,83	1,620886	1.763,25
8	4/2021	2.779,72	1,063750	2.956,93	55	5/2017	1.983,68	1,248259	2.476,15	102	6/2013	1.087,83	1,625426	1.768,19
9	3/2021	2.779,72	1,072899	2.982,36	56	4/2017	1.983,68	1,249257	2.478,13	103	5/2013	1.087,83	1,631115	1.774,38
10	2/2021	2.779,72	1,081697	3.006,81	57	3/2017	1.983,68	1,253253	2.486,05	104	4/2013	1.087,83	1,640739	1.784,85
11	1/2021	2.779,72	1,084617	3.014,93	58	2/2017	1.983,68	1,256257	2.492,01	105	3/2013	1.087,83	1,650584	1.795,55
12	12/2020	2.659,51	1,100452	2.926,66	59	1/2017	1.983,68	1,261538	2.502,49	106	2/2013	1.921,83	1,659167	3.188,64
13	11/2020	2.659,51	1,110906	2.954,47	60	12/2016	933,15	1,263303	1.178,85	107	1/2013	217,57	1,674432	1.100,00
14	10/2020	2.659,51	1,120794	2.980,76	61	11/2016	2.799,44	1,264184	3.539,01	108	12/2012	1.027,80	1,686818	1.733,71
15	9/2020	3.091,51	1,130544	3.495,09	62	10/2016	1.866,29	1,266338	2.363,35	109	11/2012	1.027,80	1,695927	1.743,07
16	8/2020	2.659,51	1,134614	3.017,52	63	9/2016	1.866,29	1,267350	2.365,24	110	10/2012	1.027,80	1,707971	1.755,45
17	7/2020	2.659,51	1,139608	3.030,80	64	8/2016	1.849,47	1,271276	2.351,19	111	9/2012	1.027,80	1,718734	1.766,51
18	6/2020	2.659,51	1,143027	3.039,89	65	7/2016	1.849,47	1,279412	2.366,23	112	8/2012	1.027,80	1,726463	1.774,46
19	5/2020	2.659,51	1,140167	3.032,29	66	6/2016	1.849,47	1,285429	2.377,36	113	7/2012	1.027,80	1,733887	1.782,09
20	4/2020	2.659,51	1,137545	3.025,31	67	5/2016	1.849,47	1,295453	2.395,90	114	6/2012	1.027,80	1,738395	1.786,72
21	3/2020	2.659,51	1,139595	3.030,76	68	4/2016	1.849,47	1,303746	2.411,24	115	5/2012	1.027,80	1,747958	1.796,55
22	2/2020	2.659,51	1,141531	3.035,91	69	3/2016	1.849,47	1,309480	2.421,84	116	4/2012	1.027,80	1,759148	1.808,05
23	1/2020	2.659,51	1,143701	3.041,68	70	2/2016	1.849,47	1,321921	2.444,85	117	3/2012	1.027,80	1,762310	1.811,30
24	12/2019	2.451,56	1,157652	2.838,05	71	1/2016	1.849,47	1,341885	2.481,78	118	2/2012	2.021,34	1,769185	3.576,12
25	11/2019	2.451,56	1,163904	2.853,38	72	12/2015	1.671,16	1,353958	2.262,68	119	1/2012	34,26	1,778210	1.100,00
26	10/2019	2.885,97	1,164370	3.360,34	73	11/2015	1.671,16	1,368988	2.287,80	120	12/2011	886,00	1,788344	1.584,47
27	9/2019	2.451,56	1,163785	2.853,09	74	10/2015	1.671,16	1,379530	2.305,42	121	11/2011	1.163,02	1,798535	2.091,73
28	8/2019	2.430,05	1,165182	2.831,45	75	9/2015	1.671,16	1,386562	2.317,17	122	10/2011	886,00	1,804297	1.598,61
29	7/2019	2.430,05	1,166350	2.834,29	76	8/2015	1.655,97	1,390030	2.301,85	123	9/2011	886,00	1,812412	1.605,80
30	6/2019	2.430,05	1,166467	2.834,57	77	7/2015	1.225,96	1,398094	1.714,01	124	8/2011	877,64	1,820025	1.597,33
31	5/2019	2.430,05	1,168215	2.838,82	78	6/2015	1.225,96	1,408856	1.727,20	125	7/2011	1.406,21	1,820025	2.559,34
32	4/2019	2.430,05	1,175225	2.855,86	79	5/2015	1.225,96	1,422806	1.744,30	126	6/2011	1.277,49	1,824027	2.330,18
33	3/2019	2.430,05	1,184275	2.877,85	80	4/2015	1.225,96	1,432912	1.756,69	127	5/2011	1.230,37	1,834423	2.257,02
34	2/2019	2.430,05	1,190669	2.893,39	81	3/2015	1.225,96	1,454545	1.783,21	128	4/2011	1.061,94	1,847630	1.962,07
35	1/2019	2.430,05	1,194958	2.903,81	82	2/2015	1.225,96	1,471414	1.803,89	129	3/2011	877,64	1,859831	1.632,26
36	12/2018	2.342,22	1,196628	2.802,77	83	1/2015	1.225,96	1,493197	1.830,60	130	2/2011	925,18	1,869868	1.729,96
37	11/2018	2.578,32	1,193636	3.077,58	84	12/2014	1.152,11	1,502451	1.730,99	131	1/2011	1.577,49	1,887447	2.977,43
38	10/2018	2.342,22	1,198408	2.806,94	85	11/2014	1.152,11	1,510418	1.740,17	132	12/2010	999,34	1,898774	1.897,52
39	9/2018	2.342,22	1,202006	2.815,36	86	10/2014	1.152,11	1,516159	1.746,78	133	11/2010	1.181,84	1,918329	2.267,16
40	8/2018	2.362,95	1,202006	2.840,28	87	9/2014	1.152,11	1,523585	1.755,34	134	10/2010	1.166,55	1,935978	2.258,42
41	7/2018	2.321,49	1,205013	2.797,43	88	8/2014	1.152,11	1,526326	1.758,50	135	9/2010	1.069,37	1,946433	2.081,46
42	6/2018	2.650,68	1,222246	3.239,78	89	7/2014	1.152,11	1,528312	1.760,78	136	8/2010	1.240,05	1,945065	2.411,98
43	5/2018	2.321,49	1,227499	2.849,63	90	6/2014	1.152,11	1,532284	1.765,36	137	7/2010	1.158,65	1,943709	2.252,08
44	4/2018	2.321,49	1,230077	2.855,61	91	5/2014	1.152,11	1,541478	1.775,95	138	6/2010	1.160,13	1,941569	2.252,47
45	3/2018	2.321,49	1,230937	2.857,61	92	4/2014	1.152,11	1,553506	1.789,81	139	5/2010	1.146,68	1,949917	2.235,93
46	2/2018	2.060,60	1,233156	2.541,04	93	3/2014	1.152,11	1,566243	1.804,48	140	4/2010	1.107,85	1,964153	2.175,99
47	1/2018	2.060,60	1,235991	2.546,88	94	2/2014	1.152,11	1,576264	1.816,03	141	3/2010	1.162,11	1,978094	2.298,76



INSTITUTO DE PREVIDÊNCIA SOCIAL DOS SERVIDORES DE CAJAMAR  
ESTADO DE SÃO PAULO

Qtde	Comp.	Remun.	Fator Atualiz.	Remun. Atualiz.
142	2/2010	844,62	1,991946	1.682,44
143	1/2010	1.595,75	2,009473	3.206,62
144	12/2009	1.112,67	2,014294	2.241,24
145	11/2009	1.120,71	2,021746	2.265,79
146	10/2009	1.099,91	2,026601	2.229,08
147	9/2009	1.267,31	2,029842	2.572,44
148	8/2009	770,15	2,031467	1.564,53
149	7/2009	1.161,06	2,036137	2.364,08
150	6/2009	952,37	2,044698	1.947,31
151	5/2009	1.128,85	2,056964	2.322,00
152	4/2009	1.099,91	2,068272	2.274,91
153	3/2009	1.167,05	2,072412	2.418,61
154	2/2009	1.174,62	2,078832	2.441,84
155	1/2009	813,35	2,092145	1.701,65
156	12/2008	1.041,31	2,098206	2.184,88
157	11/2008	1.063,64	2,106184	2.240,22
158	10/2008	1.028,81	2,116711	2.177,69
159	9/2008	1.592,46	2,119888	3.375,84
160	8/2008	1.073,46	2,124337	2.280,39
161	7/2008	1.072,57	2,136662	2.291,72
162	6/2008	1.126,15	2,156105	2.428,10
163	5/2008	1.099,37	2,176800	2.393,11
164	4/2008	1.060,07	2,190734	2.322,33
165	3/2008	1.004,69	2,201907	2.212,23
166	2/2008	1.259,39	2,213135	2.787,20
167	1/2008	1.072,37	2,228404	2.389,67
168	12/2007	973,77	2,250020	2.191,00
169	11/2007	691,64	2,259693	1.562,89
170	10/2007	683,95	2,266472	1.550,15
171	9/2007	683,95	2,272142	1.554,03
172	8/2007	966,08	2,285550	2.208,02
173	7/2007	683,95	2,292870	1.568,21
174	6/2007	683,95	2,299969	1.573,06
175	5/2007	683,95	2,305948	1.577,15
176	4/2007	683,95	2,311946	1.581,26
177	3/2007	683,95	2,322123	1.588,22
178	2/2007	769,45	2,331871	1.794,26
179	1/2007	789,09	2,343299	1.849,07
180	12/2006	302,83	2,357825	1.100,00
181	11/2006	775,03	2,367724	1.835,06
182	10/2006	705,40	2,377906	1.677,37
183	9/2006	735,25	2,381712	1.751,15
184	8/2006	287,36	2,381238	1.100,00
185	7/2006	287,36	2,383859	1.100,00
<b>Total:</b>				<b>421.001,37</b>



INSTITUTO DE PREVIDÊNCIA SOCIAL DOS SERVIDORES DE CAJAMAR  
ESTADO DE SÃO PAULO

Lista das 80% Maiores Remunerações

Qtde	Comp.	Remun.	Fator Atualiz.	Remun. Atualiz.	Qtde	Comp.	Remun.	Fator Atualiz.	Remun. Atualiz.	Qtde	Comp.	Remun.	Fator Atualiz.	Remun. Atualiz.
1	2/2012	2.021,34	1,769185	3.576,12	64	12/2017	2.001,55	1,239202	2.480,32	127	2/2015	1.225,96	1,471414	1.803,89
2	11/2016	2.799,44	1,264184	3.539,01	65	4/2017	1.983,68	1,249257	2.478,13	128	5/2012	1.027,80	1,747958	1.796,55
3	9/2020	3.091,51	1,130544	3.495,09	66	5/2017	1.983,68	1,248259	2.476,15	129	3/2013	1.087,83	1,650584	1.795,55
4	9/2008	1.592,46	2,119888	3.375,84	67	7/2017	1.983,68	1,247521	2.474,68	130	2/2007	769,45	2,331871	1.794,26
5	10/2019	2.885,97	1,164370	3.360,34	68	8/2017	1.983,68	1,245406	2.470,49	131	4/2014	1.152,11	1,553506	1.789,81
6	6/2018	2.650,68	1,222246	3.239,78	69	6/2017	1.983,68	1,243777	2.467,26	132	6/2012	1.027,80	1,738395	1.786,72
7	1/2010	1.595,75	2,009473	3.206,62	70	2/2016	1.849,47	1,321921	2.444,85	133	4/2013	1.087,83	1,640739	1.784,85
8	2/2013	1.921,83	1,659167	3.188,64	71	2/2009	1.174,62	2,078832	2.441,84	134	3/2015	1.225,96	1,454545	1.783,21
9	11/2018	2.578,32	1,193636	3.077,58	72	6/2008	1.126,15	2,156105	2.428,10	135	7/2012	1.027,80	1,733887	1.782,09
10	1/2020	2.659,51	1,143701	3.041,68	73	3/2016	1.849,47	1,309480	2.421,84	136	5/2014	1.152,11	1,541478	1.775,95
11	6/2020	2.659,51	1,143027	3.039,89	74	3/2009	1.167,05	2,072412	2.418,61	137	8/2012	1.027,80	1,726463	1.774,46
12	2/2020	2.659,51	1,141531	3.035,91	75	8/2010	1.240,05	1,945065	2.411,98	138	5/2013	1.087,83	1,631115	1.774,38
13	5/2020	2.659,51	1,140167	3.032,29	76	4/2016	1.849,47	1,303746	2.411,24	139	6/2013	1.087,83	1,625426	1.768,19
14	7/2020	2.659,51	1,139608	3.030,80	77	5/2016	1.849,47	1,295453	2.395,90	140	9/2012	1.027,80	1,718734	1.766,51
15	3/2020	2.659,51	1,139595	3.030,76	78	5/2008	1.099,37	2,176800	2.393,11	141	8/2013	1.087,83	1,622997	1.765,54
16	4/2020	2.659,51	1,137545	3.025,31	79	1/2008	1.072,37	2,228404	2.389,67	142	6/2014	1.152,11	1,532284	1.765,36
17	8/2020	2.659,51	1,134614	3.017,52	80	6/2016	1.849,47	1,285429	2.377,36	143	7/2013	1.087,83	1,620886	1.763,25
18	1/2021	2.779,72	1,084617	3.014,93	81	7/2016	1.849,47	1,279412	2.366,23	144	9/2013	1.087,83	1,620405	1.762,73
19	2/2021	2.779,72	1,081697	3.006,81	82	9/2016	1.866,29	1,267350	2.365,24	145	7/2014	1.152,11	1,528312	1.760,78
20	3/2021	2.779,72	1,072899	2.982,36	83	7/2009	1.161,06	2,036137	2.364,08	146	8/2014	1.152,11	1,526326	1.758,50
21	10/2020	2.659,51	1,120794	2.980,76	84	10/2016	1.866,29	1,266338	2.363,35	147	10/2013	1.087,83	1,616048	1.757,99
22	1/2011	1.577,49	1,887447	2.977,43	85	8/2016	1.849,47	1,271276	2.351,19	148	4/2015	1.225,96	1,432912	1.756,69
23	4/2021	2.779,72	1,063750	2.956,93	86	6/2011	1.277,49	1,824027	2.330,18	<b>Total:</b> 362.765,69				
24	11/2020	2.659,51	1,110906	2.954,47	87	4/2008	1.060,07	2,190734	2.322,33					
25	5/2021	2.779,72	1,059725	2.945,74	88	5/2009	1.128,85	2,056964	2.322,00					
26	12/2020	2.659,51	1,100452	2.926,66	89	9/2015	1.671,16	1,386562	2.317,17					
27	6/2021	2.779,72	1,049646	2.917,72	90	10/2015	1.671,16	1,379530	2.305,42					
28	1/2019	2.430,05	1,194958	2.903,81	91	8/2015	1.655,97	1,390030	2.301,85					
29	7/2021	2.779,72	1,043386	2.900,32	92	3/2010	1.162,11	1,978094	2.298,76					
30	2/2019	2.430,05	1,190669	2.893,39	93	7/2008	1.072,57	2,136662	2.291,72					
31	3/2019	2.430,05	1,184275	2.877,85	94	11/2015	1.671,16	1,368988	2.287,80					
32	8/2021	2.779,72	1,032852	2.871,04	95	8/2008	1.073,46	2,124337	2.280,39					
33	3/2018	2.321,49	1,230937	2.857,61	96	4/2009	1.099,91	2,068272	2.274,91					
34	4/2019	2.430,05	1,175225	2.855,86	97	11/2010	1.181,84	1,918329	2.267,16					
35	4/2018	2.321,49	1,230077	2.855,61	98	11/2009	1.120,71	2,021746	2.265,79					
36	11/2019	2.451,56	1,163904	2.853,38	99	12/2015	1.671,16	1,353958	2.262,68					
37	9/2019	2.451,56	1,163785	2.853,09	100	10/2010	1.166,55	1,935978	2.258,42					
38	5/2018	2.321,49	1,227499	2.849,63	101	5/2011	1.230,37	1,834423	2.257,02					
39	9/2021	2.779,72	1,023841	2.845,99	102	6/2010	1.160,13	1,941569	2.252,47					
40	8/2018	2.362,95	1,202006	2.840,28	103	7/2010	1.158,65	1,943709	2.252,08					
41	5/2019	2.430,05	1,168215	2.838,82	104	12/2009	1.112,67	2,014294	2.241,24					
42	12/2019	2.451,56	1,157652	2.838,05	105	11/2008	1.063,64	2,106184	2.240,22					
43	6/2019	2.430,05	1,166467	2.834,57	106	5/2010	1.146,68	1,949917	2.235,93					
44	7/2019	2.430,05	1,166350	2.834,29	107	10/2009	1.099,91	2,026601	2.229,08					
45	8/2019	2.430,05	1,165182	2.831,45	108	3/2008	1.004,69	2,201907	2.212,23					
46	9/2018	2.342,22	1,202006	2.815,36	109	8/2007	966,08	2,285550	2.208,02					
47	10/2021	2.779,72	1,011701	2.812,25	110	12/2007	973,77	2,250020	2.191,00					
48	11/2021	2.779,72	1,011600	2.811,96	111	12/2008	1.041,31	2,098206	2.184,88					
49	10/2018	2.342,22	1,198408	2.806,94	112	10/2008	1.028,81	2,116711	2.177,69					
50	12/2018	2.342,22	1,196628	2.802,77	113	4/2010	1.107,85	1,964153	2.175,99					
51	7/2018	2.321,49	1,205013	2.797,43	114	11/2011	1.163,02	1,798535	2.091,73					
52	2/2008	1.259,39	2,213135	2.787,20	115	9/2010	1.069,37	1,946433	2.081,46					
53	9/2009	1.267,31	2,029842	2.572,44	116	4/2011	1.061,94	1,847630	1.962,07					
54	7/2011	1.406,21	1,820025	2.559,34	117	6/2009	952,37	2,044698	1.947,31					
55	1/2018	2.060,60	1,235991	2.546,88	118	12/2010	999,34	1,898774	1.897,52					
56	2/2018	2.060,60	1,233156	2.541,04	119	1/2007	789,09	2,343299	1.849,07					
57	1/2017	1.983,68	1,261538	2.502,49	120	11/2006	775,03	2,367724	1.835,06					
58	10/2017	2.001,55	1,246029	2.493,99	121	1/2015	1.225,96	1,493197	1.830,60					
59	9/2017	2.001,55	1,245777	2.493,48	122	1/2014	1.152,11	1,586195	1.827,47					
60	2/2017	1.983,68	1,256257	2.492,01	123	2/2014	1.152,11	1,576264	1.816,03					
61	3/2017	1.983,68	1,253253	2.486,05	124	3/2012	1.027,80	1,762310	1.811,30					
62	11/2017	2.001,55	1,241432	2.484,79	125	4/2012	1.027,80	1,759148	1.808,05					
63	1/2016	1.849,47	1,341885	2.481,78	126	3/2014	1.152,11	1,566243	1.804,48					




INSTITUTO DE PREVIDÊNCIA SOCIAL DOS SERVIDORES DE CAJAMAR  
ESTADO DE SÃO PAULO

Processo: 2021.01.14533P 15/12/2021  
Segurado: CELSO APARECIDO DOMINGOS  
Cargo: MOTORISTA  
Matrícula: 10500  
Órgão de Origem: FUNDO SOCIAL DE SOLIDARIEDADE (NAO UTILIZAR)  
Assunto: APOSENTADORIA COMPULSÓRIA  
Regra: Aposentadoria Compulsória - LC nº 152/2015  
Fundamentação Legal: Art. 40 § 1º CF/88 com Redação LC nº 152/2015

Guia Financeira/Planilha de Cálculo de Proventos - Apuração do Provento

Fundamentação Legal de atualização das rem. de contribuição: Artigo 1º, §1º da Lei n. 10.887/2004 c/c Artigo 29-B da Lei n. 8.213/91

Remuneração do Servidor no Cargo Efetivo		
Composição	Lei	Valor
SALÁRIO BASE		2.438,35
A.T.S.		341,37
<b>Total</b>		<b>2.779,72</b>
Apuração do Cálculo		
Título		Valor
Valor Médio Apurado		(362765,69 / 148 ) = 2.451,12
Remuneração do Servidor no Cargo Efetivo		2779,72
<b>Valor Base para Cálculo do Benefício</b>		<b>2451,12</b>
Proventos Proporcionais		
$( 2451,12 / 12775 ) * 5630 \rightarrow 1.080,22$		
Complemento de Proventos (Art. 201, § 2º da CF) $\rightarrow 19,78$		
Tempo de Contribuição		5630 (15 Anos, 5 Meses e 5 Dias)
Valor do Provento Apurado		1.080,22
Complemento Constitucional		19,78
Valor do Provento		1.100,00
Observações:		

Documento elaborado por:  
  
CIBELLI CRISTINA VIEIRA MIGUEL  
REZAGHI  
Em 15/12/21

  
MARCELO RIBAS DE OLIVEIRA  
Diretor do Departamento de Benefícios  
Em 15/12/21