


INSTITUTO DE PREVIDÊNCIA SOCIAL DOS SERVIDORES DE CAJAMAR
ESTADO DE SÃO PAULO

PORTARIA N.º, 85 10 de Dezembro de 2021.



“Dispõe sobre a concessão do benefício de Aposentadoria por Idade ao(a) servidor(a) Sr(a). ROQUE ALVES DE CASTRO, servidor ativo da Prefeitura Municipal de Cajamar, e dá outras providências.”


MARCIO ALEXANDRE LACERDA FALCÃO, Diretor Executivo do IPSSC, INSTITUTO DE PREVIDENCIA SOCIAL DOS SERVIDORES DE CAJAMAR, Estado de SP, usando das atribuições que lhe são conferidas pelo artigo 9º, inciso XI e XII da Lei Complementar n.º 124, de 27 de janeiro de 2.011, e no uso de suas atribuições legais; e

CONSIDERANDO que o segurado Sr(a). ROQUE ALVES DE CASTRO, requereu a **APOSENTADORIA POR IDADE**, nos termos do Processo n.º **2021.02.13477P**, tendo os requisitos necessários para a concessão do benefício;

RESOLVE:

Art. 1º Fica concedido o benefício de APOSENTADORIA POR IDADE, ao(à) Sr(a) ROQUE ALVES DE CASTRO, Portador(a) da Cédula de Identidade RG N.º. 9054568, Inscrito(a) no CPF/MF sob o n.º 995.510.638-72, e no PIS/PASEP n.º 10553757366, titular do cargo de provimento efetivo de MOTORISTA, nível de vencimento n.º. 6, nos termos do Anexo II, da LCM n.º. 63/2005, lotado na DIRETORIA MUNICIPAL DE SERVICOS PUBLICOS.

Art. 2º O provento de APOSENTADORIA POR IDADE será proporcional com base na média aritmética simples de 80% das maiores remunerações contribuição desde jul/94, **ou desde o início da contribuição se posterior a esta data**. O benefício concedido encontra o fundamento legal nos termos do Art. 40, § 1º, III, "b" da CF/88 com redação da EC n.º 41/2003 e art. 51, incisos I a III da Lei Complementar n.º 59/2005. O valor nominal do provento de Aposentadoria corresponde a R\$ 2391,81 (Dois mil e



**INSTITUTO DE PREVIDÊNCIA SOCIAL DOS SERVIDORES DE CAJAMAR
ESTADO DE SÃO PAULO**

trezentos e noventa e um reais e oitenta e um centavos), conforme memória de cálculo que integra os autos.

Portaria Nº 85 /2021 - FLS.02

Art. 3º O benefício não terá direito à paridade e extensão de vantagens ativo-inativo, sendo corrigido na mesma data e nos mesmos índices aplicado RGPS.

Art. 4º Esta Portaria entra em vigor na data de sua publicação, com efeitos financeiros a partir de 01/01/2022.


Art. 5º Revogam-se as disposições em contrário.

PUBLIQUE-SE. REGISTRE-SE. CUMPRA-SE.

CAJAMAR/SP, 10 de Dezembro de 2021.


MARCIO ALEXANDRE LACERDA FALCÃO
DIRETOR EXECUTIVO

Registrada em livro próprio e publicada Diário Oficial do Município de Cajamar, nos termos da legislação em regência.


MARCELO RIBAS DE OLIVEIRA
Diretor Depto. de Benefícios

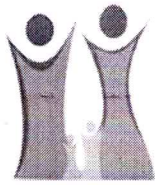


**INSTITUTO DE PREVIDÊNCIA SOCIAL DOS SERVIDORES DE CAJAMAR
ESTADO DE SÃO PAULO**

Processo: 2021.02.13477P **Data Cálculo:** 10/12/2021
Segurado: ROQUE ALVES DE CASTRO
Cargo: MOTORISTA **Nível:** 6 **Referência:** A
Matrícula: 10508
Órgão de Origem: DIRETORIA MUNICIPAL DE SERVIÇOS PÚBLICOS
Assunto: APOSENTADORIA POR IDADE
Regra: Aposentadoria por Idade - Redação E.C. 41/2003
Fundamentação Legal: Art. 40, § 1º, III, "b" da CF/88 com redação da EC nº 41/2003 e art. 51, incisos I a III da Lei Complementar nº 59/2005


Lista das Remunerações

Qtde	Comp.	Remun.	Fator Atualiz.	Remun. Atualiz.	Qtde	Comp.	Remun.	Fator Atualiz.	Remun. Atualiz.	Qtde	Comp.	Remun.	Fator Atualiz.	Remun. Atualiz.
1	3/2021	4.277,17	1,072899	4.588,97	48	4/2017	3.478,50	1,249257	4.345,54	95	5/2013	2.216,01	1,631115	3.614,57
2	2/2021	4.277,17	1,081697	4.626,60	49	3/2017	3.478,50	1,253253	4.359,44	96	4/2013	2.216,01	1,640739	3.635,89
3	1/2021	4.075,83	1,084617	4.420,71	50	2/2017	3.478,50	1,256257	4.369,89	97	3/2013	2.216,01	1,650584	3.657,71
4	12/2020	4.222,56	1,100452	4.646,72	51	1/2017	3.460,83	1,261538	4.365,72	98	2/2013	1.128,87	1,659167	1.872,98
5	11/2020	4.092,20	1,110906	4.546,05	52	12/2016	3.110,14	1,263303	3.929,05	99	1/2013	1.118,61	1,674432	1.873,04
6	10/2020	4.092,20	1,120794	4.586,51	53	11/2016	3.110,14	1,264184	3.931,79	100	12/2012	1.065,52	1,686818	1.797,34
7	9/2020	4.092,20	1,130544	4.626,41	54	10/2016	3.192,69	1,266338	4.043,02	101	11/2012	1.056,89	1,695927	1.792,41
8	8/2020	3.892,92	1,134614	4.416,96	55	9/2016	3.255,83	1,267350	4.126,28	102	10/2012	1.056,89	1,707971	1.805,14
9	7/2020	4.092,20	1,139608	4.663,50	56	8/2016	3.255,83	1,271276	4.139,06	103	9/2012	1.056,89	1,718734	1.816,51
10	6/2020	4.092,20	1,143027	4.677,50	57	7/2016	3.255,83	1,279412	4.165,55	104	8/2012	1.058,10	1,726463	1.826,77
11	5/2020	4.092,20	1,140167	4.665,79	58	6/2016	3.255,83	1,285429	4.185,14	105	7/2012	1.060,53	1,733887	1.838,84
12	4/2020	4.092,20	1,137545	4.655,06	59	5/2016	3.255,83	1,295453	4.217,77	106	6/2012	1.058,10	1,738395	1.839,40
13	3/2020	4.168,89	1,139595	4.750,85	60	4/2016	3.255,83	1,303746	4.244,78	107	5/2012	1.067,80	1,747958	1.866,47
14	2/2020	4.092,20	1,141531	4.671,37	61	3/2016	3.201,18	1,309480	4.191,88	108	4/2012	1.059,31	1,759148	1.863,48
15	1/2020	4.068,87	1,143701	4.653,57	62	2/2016	3.255,83	1,321921	4.303,95	109	3/2012	1.056,89	1,762310	1.862,57
16	12/2019	3.800,97	1,157652	4.400,20	63	1/2016	3.239,02	1,341885	4.346,39	110	2/2012	1.073,86	1,769185	1.899,86
17	11/2019	3.871,64	1,163904	4.506,22	64	12/2015	2.926,74	1,353958	3.962,68	111	1/2012	1.047,19	1,778210	1.862,12
18	10/2019	3.800,97	1,164370	4.425,74	65	11/2015	2.926,74	1,368988	4.006,67	112	12/2011	927,27	1,788344	1.658,28
19	9/2019	3.800,97	1,163785	4.423,51	66	10/2015	2.926,74	1,379530	4.037,53	113	11/2011	912,12	1,798535	1.640,48
20	8/2019	3.800,97	1,165182	4.428,82	67	9/2015	2.926,74	1,386562	4.058,11	114	10/2011	914,21	1,804297	1.649,51
21	7/2019	3.800,97	1,166350	4.433,26	68	8/2015	2.926,74	1,390030	4.068,26	115	9/2011	902,72	1,812412	1.636,10
22	6/2019	3.800,97	1,166467	4.433,71	69	7/2015	2.926,74	1,398094	4.091,86	116	8/2011	903,76	1,820025	1.644,87
23	5/2019	3.800,97	1,168215	4.440,35	70	6/2015	2.926,74	1,408856	4.123,36	117	7/2011	903,76	1,820025	1.644,87
24	4/2019	3.800,97	1,175225	4.466,99	71	5/2015	2.926,74	1,422806	4.164,18	118	6/2011	902,72	1,824027	1.646,59
25	3/2019	3.800,97	1,184275	4.501,39	72	4/2015	2.926,74	1,432912	4.193,76	119	5/2011	902,72	1,834423	1.655,97
26	2/2019	3.800,97	1,190669	4.525,70	73	3/2015	2.926,74	1,454545	4.257,08	120	4/2011	902,72	1,847630	1.667,89
27	1/2019	3.779,46	1,194958	4.516,30	74	2/2015	2.917,09	1,471414	4.292,25	121	3/2011	902,72	1,859831	1.678,91
28	12/2018	3.642,85	1,196628	4.359,14	75	1/2015	2.911,55	1,493197	4.347,52	122	2/2011	902,72	1,869868	1.687,97
29	11/2018	3.678,28	1,193636	4.390,53	76	12/2014	2.736,16	1,502451	4.110,95	123	1/2011	894,36	1,887447	1.688,06
30	10/2018	3.642,85	1,198408	4.365,62	77	11/2014	2.736,16	1,510418	4.132,75	124	12/2010	964,59	1,898774	1.831,54
31	9/2018	3.642,85	1,202006	4.378,73	78	10/2014	2.736,16	1,516159	4.148,45	125	11/2010	789,21	1,918329	1.513,96
32	8/2018	3.642,85	1,202006	4.378,73	79	9/2014	2.736,16	1,523585	4.168,77	126	10/2010	789,21	1,935978	1.527,89
33	7/2018	3.642,85	1,205013	4.389,68	80	8/2014	2.736,16	1,526326	4.176,27	127	9/2010	789,21	1,946433	1.536,14
34	6/2018	3.642,85	1,222246	4.452,46	81	7/2014	2.736,16	1,528312	4.181,71	128	8/2010	789,21	1,945065	1.535,06
35	5/2018	3.642,85	1,227499	4.471,59	82	6/2014	2.736,16	1,532284	4.192,57	129	7/2010	789,21	1,943709	1.533,99
36	4/2018	3.642,85	1,230077	4.480,99	83	5/2014	2.736,16	1,541478	4.217,73	130	6/2010	789,21	1,941569	1.532,31
37	3/2018	3.642,85	1,230937	4.484,12	84	4/2014	2.736,16	1,553506	4.250,64	131	5/2010	453,49	1,949917	1.100,00
38	2/2018	3.374,97	1,233156	4.161,86	85	3/2014	2.357,85	1,566243	3.692,97	132	4/2010	789,21	1,964153	1.550,13
39	1/2018	3.358,57	1,235991	4.148,69	86	2/2014	2.357,85	1,576264	3.716,59	133	3/2010	789,21	1,978094	1.561,13
40	12/2017	3.260,39	1,239202	4.040,28	87	1/2014	2.347,19	1,586195	3.723,10	134	2/2010	789,21	1,991946	1.572,06
41	11/2017	3.260,39	1,241432	4.047,55	88	12/2013	2.216,01	1,597615	3.540,33	135	1/2010	789,60	2,009473	1.586,68
42	10/2017	3.260,39	1,246029	4.062,54	89	11/2013	2.216,01	1,606243	3.559,45	136	12/2009	756,60	2,014294	1.524,01
43	9/2017	3.260,39	1,245777	4.061,72	90	10/2013	2.216,01	1,616048	3.581,18	137	11/2009	756,60	2,021746	1.529,65
44	8/2017	3.260,39	1,245406	4.060,51	91	9/2013	2.216,01	1,620405	3.590,83	138	10/2009	1.299,80	2,026601	2.634,18
45	7/2017	3.260,39	1,247521	4.067,40	92	8/2013	2.216,01	1,622997	3.596,58	139	9/2009	756,60	2,029842	1.535,78
46	6/2017	3.478,50	1,243777	4.326,48	93	7/2013	2.216,01	1,620886	3.591,90	140	8/2009	756,60	2,031467	1.537,01
47	5/2017	3.478,50	1,248259	4.342,07	94	6/2013	2.216,01	1,625426	3.601,96	141	7/2009	756,60	2,036137	1.540,54



INSTITUTO DE PREVIDÊNCIA SOCIAL DOS SERVIDORES DE CAJAMAR
ESTADO DE SÃO PAULO

Qtde	Comp.	Remun.	Fator Atualiz.	Remun. Atualiz.	Qtde	Comp.	Remun.	Fator Atualiz.	Remun. Atualiz.
142	6/2009	756,60	2,044698	1.547,02	199	2/1998	593,87	5,427141	3.223,02
143	5/2009	756,60	2,056964	1.556,30	200	1/1998	479,75	5,474900	2.626,58
144	4/2009	756,60	2,068272	1.564,85	201	12/1997	488,87	5,512679	2.694,98
145	3/2009	756,60	2,072412	1.567,99	202	11/1997	512,61	5,558433	2.849,31
146	2/2009	756,60	2,078832	1.572,84	203	10/1997	477,24	5,577333	2.661,73
147	1/2009	756,60	2,092145	1.582,92	204	9/1997	466,62	5,610242	2.617,85
148	12/2008	1.289,43	2,098206	2.705,49	205	8/1997	551,00	5,610242	3.091,24
149	11/2008	714,45	2,106184	1.504,76	206	7/1997	516,12	5,615286	2.898,16
150	10/2008	714,45	2,116711	1.512,28	207	6/1997	325,62	5,654596	1.841,25
151	9/2008	737,65	2,119888	1.563,74	208	6/1995	100,00	7,158385	1.100,00
152	8/2008	714,45	2,124337	1.517,73	209	5/1995	384,12	7,342358	2.820,35
153	7/2008	714,45	2,136682	1.526,54	210	4/1995	70,00	7,483333	1.100,00
154	6/2008	719,31	2,156105	1.550,91	211	3/1995	70,00	7,588849	1.100,00
155	5/2008	714,45	2,176800	1.555,21	212	7/1994	137,06	9,511815	1.303,69
156	4/2008	1.178,77	2,190734	2.582,37	Total:				633.531,57
157	3/2008	927,90	2,201907	2.043,15					
158	2/2008	1.154,73	2,213135	2.555,57					
159	1/2008	1.107,40	2,228404	2.467,73					
160	12/2007	872,09	2,250020	1.962,22					
161	11/2007	917,34	2,259693	2.072,91					
162	10/2007	813,73	2,266472	1.844,30					
163	9/2007	878,88	2,272142	1.996,94					
164	8/2007	1.568,60	2,285550	3.585,11					
165	7/2007	1.022,51	2,292870	2.344,48					
166	6/2007	975,49	2,299969	2.243,60					
167	5/2007	942,14	2,305948	2.172,53					
168	4/2007	720,93	2,311946	1.666,75					
169	3/2007	789,21	2,322123	1.832,64					
170	2/2007	883,54	2,331871	2.060,30					
171	1/2007	683,95	2,343299	1.602,70					
172	12/2006	1.013,00	2,357825	2.388,48					
173	11/2006	998,46	2,367724	2.364,08					
174	10/2006	912,58	2,377906	2.170,03					
175	9/2006	894,25	2,381712	2.129,85					
176	8/2006	828,35	2,381238	1.972,50					
177	7/2006	287,36	2,383859	1.100,00					
178	2/2001	164,43	4,015072	1.100,00					
179	1/2001	440,00	4,034742	1.775,29					
180	12/2000	440,00	4,065415	1.788,78					
181	11/2000	440,00	4,081267	1.795,76					
182	10/2000	190,71	4,096364	1.100,00					
183	6/1999	185,92	4,949498	1.100,00					
184	5/1999	479,06	4,949498	2.371,11					
185	4/1999	469,51	4,950984	2.324,54					
186	3/1999	485,35	5,049010	2.450,54					
187	2/1999	491,65	5,273189	2.592,56					
188	1/1999	286,48	5,333832	1.528,04					
189	12/1998	931,62	5,386101	5.017,80					
190	11/1998	251,50	5,386101	1.354,60					
191	10/1998	466,49	5,386101	2.512,56					
192	9/1998	488,49	5,386101	2.631,06					
193	8/1998	519,87	5,386101	2.800,07					
194	7/1998	525,74	5,386101	2.831,69					
195	6/1998	446,99	5,401183	2.414,27					
196	5/1998	495,50	5,413606	2.682,44					
197	4/1998	502,50	5,413606	2.720,34					
198	3/1998	480,24	5,426054	2.605,81					




INSTITUTO DE PREVIDÊNCIA SOCIAL DOS SERVIDORES DE CAJAMAR
ESTADO DE SÃO PAULO

Processo: 2021.02.13477P 10/12/2021
Segurado: ROQUE ALVES DE CASTRO
Cargo: MOTORISTA Nível: 6 Referência: A
Matrícula: 10508
Órgão de Origem: DIRETORIA MUNICIPAL DE SERVICOS PUBLICOS
Assunto: APOSENTADORIA POR IDADE
Regra: Aposentadoria por Idade - Redação E.C. 41/2003
Fundamentação Legal: Art. 40, § 1º, III, "b" da CF/88 com redação da EC nº 41/2003 e art. 51, incisos I a III da Lei Complementar nº 59/2005

Guia Financeira/Planilha de Cálculo de Proventos - Apuração do Provento

Fundamentação Legal de atualização das rem. de contribuição: Artigo 1º, §1º da Lei n. 10.887/2004 c/c Artigo 29-B da Lei n. 8.213/91

Remuneração do Servidor no Cargo Efetivo		
Composição	Lei	Valor
SALÁRIO BASE		2.438,35
A.T.S.		414,52
MÉDIA DE ADICIONAL		1.424,24
Total		4.277,11
Apuração do Cálculo		
Título		Valor
Valor Médio Apurado		(570781,63 / 169) = 3.377,41
Remuneração do Servidor no Cargo Efetivo		4277,11
Valor Base para Cálculo do Benefício		3377,41
Proventos Proporcionais		
$(3377,41 / 12775) * 9047 \rightarrow 2.391,81$		
Complemento de Proventos (Art. 201, § 2º da CF) $\rightarrow 0,00$		
Tempo de Contribuição		9047 (24 Anos, 9 Meses e 17 Dias)
Valor do Provento Apurado		2.391,81
Complemento Constitucional		0,00
Valor do Provento		2.391,81
Observações:		

Documento elaborado por:

MARCIO SANTOS ABREU
Em 10/12/21

MARCELO RIBAS DE OLIVEIRA
Diretor do Departamento de Benefícios
Em / /

recebi em 20/12/2021

