




**INSTITUTO DE PREVIDÊNCIA SOCIAL DOS SERVIDORES DE CAJAMAR
ESTADO DE SÃO PAULO**

Portaria n.º 84 de 19 de agosto de 2022.



“Dispõe sobre concessão de Aposentadoria por Tempo de Contribuição à Sr.^a EDILAINE MACHADO DA SILVA, servidora efetiva da Prefeitura Municipal de Cajamar, e dá outras providências”.

MARCIO ALEXANDRE LACERDA FALCÃO, Diretor Executivo do IPSSC – Instituto de Previdência Social dos Servidores de Cajamar, usando das atribuições que lhe são conferidas pelo artigo 9º, inciso XI e XII da Lei Complementar n.º 124, de 27 de janeiro de 2.011, e;


CONSIDERANDO que a segurada Sr.^a EDILAINE MACHADO DA SILVA, requereu APOSENTADORIA POR TEMPO DE CONTRIBUIÇÃO nos termos do Processo n.º **2022.04.14609P**, tendo os requisitos necessários para a concessão do benefício.

RESOLVE:

Art. 1º Fica concedido o benefício de APOSENTADORIA POR TEMPO DE CONTRIBUIÇÃO, à Sr.^a EDILAINE MACHADO DA SILVA, portadora da cédula de identidade RG N.º. 22.437.778-4, Inscrita no CPF/MF sob o n.º 102.015.028-95, e no PIS/PASEP n.º 12237208206, titular do cargo de provimento efetivo de ASSISTENTE SOCIAL, nível de vencimento n.º. 13, referência A, nos termos do Anexo II, da LCM n.º 63/2005, lotado na Secretaria Municipal de Desenvolvimento Social.

Art. 2º O provento de APOSENTADORIA POR TEMPO DE CONTRIBUIÇÃO será integral com base na última remuneração de contribuição. O benefício concedido encontra o fundamento legal nos termos do Art. 40, § 1º, III, "a" da CF/88 com redação da EC 41/2003 e art. 55, incisos I a III da Lei Complementar n.º 59/2005 e alterações. O valor nominal do provento de aposentadoria corresponderá a R\$ 6.078,41 (Seis mil e setenta e oito reais e quarenta e um centavos), conforme memória de cálculo que integra os autos.

Art. 3º O benefício não terá direito à paridade e extensão de vantagens ativo-inativo, sendo corrigido na mesma data e pelo mesmo índice aplicado aos servidores do RGPS/INSS.



**INSTITUTO DE PREVIDÊNCIA SOCIAL DOS SERVIDORES DE CAJAMAR
ESTADO DE SÃO PAULO**

Portaria n.º 84 /2022 - Fls.02

Art. 4º Esta portaria entra em vigor na data de sua publicação, com efeitos financeiros a partir de 01/09/2022.

Art. 5º Revogam-se as disposições em contrário.

PUBLIQUE-SE. REGISTRE-SE. CUMPRA-SE.

Cajamar/SP, 19 de Agosto de 2022.



MARCIO ALEXANDRE LACERDA FALCÃO

Diretor Executivo

Registrada em livro próprio e publicada Diário Oficial do Município, nos termos da legislação em regência.



MARCELO RIBAS DE OLIVEIRA

Diretor do Departamento de Benefícios




**INSTITUTO DE PREVIDÊNCIA SOCIAL DOS SERVIDORES DE CAJAMAR
ESTADO DE SÃO PAULO**

Processo: 2022.04.14609P **Data Calculo:** 19/08/2022
Segurado: EDILAINÉ MACHADO DA SILVA
Cargo: ASSISTENTE SOCIAL
Matrícula: 13624
Órgão de Origem: DIRETORIA MUN DE ASSISTENCIA E DESENV SOCIAL
Assunto: APOSENTADORIA POR TEMPO DE CONTRIBUIÇÃO
Regra: Apos. Voluntária Tempo Contribuição - Permanente da E.C. 41/2003
Fundamentação Legal: Art. 40, § 1º, III, "a" da CF/88 com redação da EC 41/2003 e art. 55, incisos I a III da Lei Complementar nº 59/2005.

Lista das Remunerações

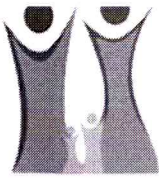
Qtde	Comp.	Remun.	Fator Atualiz.	Remun. Atualiz.	Qtde	Comp.	Remun.	Fator Atualiz.	Remun. Atualiz.	Qtde	Comp.	Remun.	Fator Atualiz.	Remun. Atualiz.
1	7/2022	7.224,79	0,994000	7.181,44	48	8/2018	5.268,16	1,271056	6.696,13	95	9/2014	4.169,92	1,611108	6.718,19
2	6/2022	7.224,79	1,000163	7.225,97	49	7/2018	5.268,16	1,274235	6.712,87	96	8/2014	4.169,92	1,614007	6.730,28
3	5/2022	7.224,79	1,004664	7.258,49	50	6/2018	5.268,16	1,292457	6.808,87	97	7/2014	4.169,92	1,616106	6.739,03
4	4/2022	6.983,96	1,015113	7.089,51	51	5/2018	4.393,82	1,298012	5.703,23	98	6/2014	2.427,09	1,620306	3.932,63
5	3/2022	7.706,44	1,032471	7.956,68	52	4/2018	5.268,16	1,300739	6.852,50	99	5/2014	2.427,09	1,630029	3.956,23
6	2/2022	7.224,79	1,042795	7.533,97	53	3/2018	5.597,95	1,301648	7.286,56	100	4/2014	2.184,38	1,642747	3.588,38
7	1/2022	7.224,79	1,049782	7.584,45	54	2/2018	5.584,25	1,303995	7.281,83	101	3/2014	2.918,92	1,656216	4.834,36
8	12/2021	6.564,41	1,057445	6.941,50	55	1/2018	5.584,25	1,306994	7.298,58	102	2/2014	2.427,09	1,666814	4.045,51
9	11/2021	6.564,41	1,069711	7.022,02	56	12/2017	5.373,06	1,310387	7.040,79	103	1/2014	2.427,09	1,677314	4.070,99
10	10/2021	4.935,89	1,069818	5.280,50	57	11/2017	5.373,06	1,312746	7.053,46	104	12/2013	2.269,19	1,689391	3.833,55
11	9/2021	6.564,41	1,082655	7.106,99	58	10/2017	5.373,06	1,317607	7.079,58	105	11/2013	2.269,19	1,698514	3.854,25
12	8/2021	6.564,41	1,092185	7.169,55	59	9/2017	5.373,06	1,317341	7.078,15	106	10/2013	2.269,19	1,708883	3.877,78
13	7/2021	6.564,41	1,103323	7.242,66	60	8/2017	5.373,06	1,316949	7.076,05	107	9/2013	2.269,19	1,713490	3.888,23
14	6/2021	6.564,41	1,109944	7.286,13	61	7/2017	5.373,06	1,319185	7.088,06	108	8/2013	2.269,19	1,716230	3.894,45
15	5/2021	6.564,41	1,120602	7.356,09	62	6/2017	5.373,06	1,315227	7.066,79	109	7/2013	2.269,19	1,713998	3.889,39
16	4/2021	6.564,41	1,124856	7.384,02	63	5/2017	5.373,06	1,319964	7.092,25	110	6/2013	2.269,19	1,718800	3.900,28
17	3/2021	6.564,41	1,134532	7.447,53	64	4/2017	5.373,06	1,321021	7.097,93	111	5/2013	2.269,19	1,724815	3.913,93
18	2/2021	6.564,41	1,143835	7.508,60	65	3/2017	5.373,06	1,325247	7.120,63	112	4/2013	2.269,19	1,734990	3.937,02
19	1/2021	6.564,41	1,146924	7.528,88	66	2/2017	5.373,06	1,328423	7.137,70	113	3/2013	832,04	1,745403	1.452,25
20	12/2020	6.280,53	1,163668	7.308,45	67	1/2017	5.373,06	1,334007	7.167,70	114	2/2013	3.749,79	1,754480	6.578,93
21	11/2020	6.280,53	1,174722	7.377,88	68	12/2016	5.006,96	1,335874	6.688,67	115	1/2013	2.269,19	1,770620	4.017,87
22	10/2020	6.280,53	1,185178	7.443,55	69	11/2016	5.006,96	1,336806	6.693,33	116	12/2012	2.122,75	1,783716	3.786,38
23	9/2020	6.280,53	1,195489	7.508,30	70	10/2016	5.006,96	1,339082	6.704,73	117	11/2012	2.122,75	1,793351	3.806,84
24	8/2020	6.280,53	1,199793	7.535,34	71	9/2016	5.006,96	1,340155	6.710,10	118	10/2012	2.122,75	1,806087	3.833,87
25	7/2020	6.280,53	1,205073	7.568,50	72	8/2016	5.006,96	1,344304	6.730,88	119	9/2012	2.122,75	1,817467	3.858,03
26	6/2020	6.280,53	1,208689	7.591,21	73	7/2016	5.006,96	1,352910	6.773,97	120	8/2012	2.122,75	1,825640	3.875,38
27	5/2020	6.280,53	1,205663	7.572,20	74	6/2016	5.006,96	1,359271	6.805,82	121	7/2012	2.122,75	1,833490	3.892,04
28	4/2020	6.280,53	1,202892	7.554,80	75	5/2016	834,50	1,369872	1.212,00	122	6/2012	2.122,75	1,838257	3.902,16
29	3/2020	6.280,53	1,205059	7.568,41	76	4/2016	9.179,42	1,378639	12.655,11	123	5/2012	2.122,75	1,848370	3.923,63
30	2/2020	6.280,53	1,207107	7.581,27	77	3/2016	5.006,96	1,384705	6.933,16	124	4/2012	2.122,75	1,860202	3.948,74
31	1/2020	6.280,53	1,209402	7.595,69	78	2/2016	5.006,96	1,397859	6.999,02	125	3/2012	2.122,75	1,863546	3.955,84
32	12/2019	5.848,32	1,224155	7.159,25	79	1/2016	5.006,96	1,418970	7.104,73	126	2/2012	2.122,75	1,870816	3.971,27
33	11/2019	5.848,32	1,230764	7.197,90	80	12/2015	4.480,72	1,431737	6.415,21	127	1/2012	1.455,37	1,880360	2.736,62
34	10/2019	5.848,32	1,231257	7.200,78	81	11/2015	4.480,72	1,447630	6.486,42	128	12/2011	2.882,31	1,891075	5.450,66
35	9/2019	5.848,32	1,230639	7.197,17	82	10/2015	4.480,72	1,458778	6.536,38	129	11/2011	2.305,85	1,901853	4.385,39
36	8/2019	5.540,09	1,232118	6.826,04	83	9/2015	4.480,72	1,466214	6.569,69	130	10/2011	2.305,85	1,907944	4.399,43
37	7/2019	4.879,59	1,233351	6.018,25	84	8/2015	4.480,72	1,469880	6.586,12	131	9/2011	2.305,85	1,916527	4.419,22
38	6/2019	5.848,32	1,233474	7.213,75	85	7/2015	4.480,72	1,478409	6.624,34	132	8/2011	2.392,32	1,924576	4.604,20
39	5/2019	5.848,32	1,235323	7.224,56	86	6/2015	4.480,72	1,489787	6.675,32	133	7/2011	2.086,63	1,924576	4.015,88
40	4/2019	5.068,55	1,242735	6.298,86	87	5/2015	4.480,72	1,504538	6.741,41	134	6/2011	2.305,85	1,928808	4.447,54
41	3/2019	8.382,96	1,252306	10.498,03	88	4/2015	4.480,72	1,515226	6.789,30	135	5/2011	2.305,85	1,939802	4.472,89
42	2/2019	7.356,86	1,259068	9.262,79	89	3/2015	4.528,80	1,538102	6.965,76	136	4/2011	2.305,85	1,953768	4.505,10
43	1/2019	5.465,72	1,263603	6.906,50	90	2/2015	4.480,72	1,555939	6.971,73	137	3/2011	2.305,85	1,966670	4.534,85
44	12/2018	5.268,16	1,265368	6.666,16	91	1/2015	4.480,72	1,578973	7.074,94	138	2/2011	2.111,97	1,977283	4.175,96
45	11/2018	5.268,16	1,262206	6.649,50	92	12/2014	4.169,92	1,588760	6.625,00	139	1/2011	2.196,45	1,995871	4.383,83
46	10/2018	5.268,16	1,267250	6.676,08	93	11/2014	4.169,92	1,597184	6.660,13	140	12/2010	2.813,55	2,007850	5.649,19
47	9/2018	5.268,16	1,271056	6.696,13	94	10/2014	4.169,92	1,603255	6.685,45	141	11/2010	1.538,87	2,028529	3.121,64



INSTITUTO DE PREVIDÊNCIA SOCIAL DOS SERVIDORES DE CAJAMAR ESTADO DE SÃO PAULO

Qtde	Comp.	Remun.	Fator Atualiz.	Remun. Atualiz.	Qtde	Comp.	Remun.	Fator Atualiz.	Remun. Atualiz.
142	10/2010	1.573,49	2,047193	3.221,24	199	3/2003	1.561,56	2,945332	4.599,31
143	9/2010	1.538,87	2,058246	3.167,37	200	2/2003	1.561,56	2,992165	4.672,45
144	8/2010	1.592,73	2,056800	3.275,93	201	1/2003	1.561,56	3,057093	4.773,83
145	7/2010	2.209,88	2,055365	4.542,11	202	12/2002	1.561,56	3,139636	4.902,73
146	6/2010	1.571,16	2,053101	3.225,75	203	11/2002	1.561,56	3,322993	5.189,05
147	5/2010	1.614,08	2,061931	3.328,12	204	10/2002	1.561,56	3,462886	5.407,50
148	4/2010	1.578,32	2,076983	3.278,14	205	9/2002	1.561,56	3,554304	5.550,26
149	3/2010	1.434,84	2,091727	3.001,29	206	8/2002	1.561,56	3,638192	5.681,26
150	2/2010	1.513,76	2,106372	3.188,54	207	7/2002	1.561,56	3,712773	5.797,72
151	1/2010	1.549,63	2,124908	3.292,82	208	6/2002	1.561,56	3,777372	5.898,59
152	12/2009	1.434,84	2,130006	3.056,22	209	5/2002	1.430,00	3,819303	5.461,60
153	11/2009	1.781,59	2,137887	3.808,84	210	4/2002	1.430,00	3,846035	5.499,83
154	10/2009	1.434,84	2,143020	3.074,89	211	3/2002	1.430,00	3,850267	5.505,88
155	9/2009	1.520,93	2,146448	3.264,60	212	2/2002	1.430,00	3,857203	5.515,80
156	8/2009	1.434,84	2,148164	3.082,27	213	1/2002	1.430,00	3,864530	5.526,28
157	7/2009	1.940,01	2,153103	4.177,04	214	12/2001	1.430,00	3,871485	5.536,22
158	6/2009	2.432,05	2,162156	5.258,47	215	11/2001	1.430,00	3,900909	5.578,30
159	5/2009	1.434,84	2,175128	3.120,96	216	10/2001	1.430,00	3,957466	5.659,18
160	4/2009	1.434,84	2,187084	3.138,12	217	9/2001	1.430,00	3,972514	5.680,70
161	3/2009	1.434,84	2,191463	3.144,40	218	8/2001	1.430,00	4,008265	5.731,82
162	2/2009	1.311,55	2,198250	2.883,11	219	7/2001	1.430,00	4,073196	5.824,67
163	1/2009	1.311,55	2,212329	2.901,58	220	6/2001	1.430,00	4,132668	5.909,72
164	12/2008	1.311,55	2,218738	2.909,99	221	5/2001	1.328,25	4,150851	5.513,37
165	11/2008	1.311,55	2,227174	2.921,05	222	4/2001	1.328,25	4,197751	5.575,66
166	10/2008	1.383,68	2,238305	3.097,10	223	3/2001	1.328,25	4,231337	5.620,27
167	9/2008	1.311,55	2,241666	2.940,06	224	2/2001	1.328,25	4,245719	5.639,38
168	8/2008	1.311,55	2,246370	2.946,23	225	1/2001	1.328,25	4,266518	5.667,00
169	7/2008	1.752,47	2,259404	3.959,54	226	12/2000	1.328,25	4,298954	5.710,09
170	6/2008	1.311,55	2,279963	2.990,29	227	11/2000	1.328,25	4,315716	5.732,35
171	5/2008	1.369,32	2,301848	3.151,97	228	10/2000	1.328,25	4,331680	5.753,55
172	4/2008	1.285,87	2,316581	2.978,82	229	9/2000	1.328,25	4,361574	5.793,26
173	3/2008	1.607,33	2,328395	3.742,50	230	8/2000	1.328,25	4,440952	5.898,69
174	2/2008	1.228,62	2,340268	2.875,30	231	7/2000	1.328,25	4,541322	6.032,01
175	1/2008	1.228,62	2,356414	2.895,14	232	6/2000	1.328,25	4,583552	6.088,10
176	12/2007	1.228,62	2,379272	2.923,22	233	5/2000	1.255,32	4,614262	5.792,38
177	11/2007	1.394,48	2,389500	3.332,11	234	4/2000	1.255,32	4,620266	5.799,91
178	10/2007	1.228,62	2,396669	2.944,60	235	3/2000	1.255,32	4,628582	5.810,35
179	9/2007	1.228,62	2,402666	2.951,96	236	2/2000	1.255,32	4,637376	5.821,39
180	8/2007	1.228,62	2,416844	2.969,38	237	1/2000	1.255,32	4,684674	5.880,76
181	7/2007	1.228,62	2,424584	2.978,89	238	12/1999	1.255,32	4,742292	5.953,09
182	6/2007	1.228,62	2,432092	2.988,12	239	11/1999	1.255,32	4,862274	6.103,71
183	5/2007	1.228,62	2,438414	2.995,88	240	10/1999	1.255,32	4,954171	6.219,07
184	4/2007	1.228,62	2,444756	3.003,68	241	9/1999	1.255,32	5,026998	6.310,49
185	3/2007	1.070,09	2,455518	2.627,63	242	8/1999	1.255,32	5,099892	6.402,00
186	7/2006	2.801,56	2,520799	7.062,17	243	7/1999	1.255,32	5,180979	6.503,79
187	6/2006	2.801,56	2,519032	7.057,22	244	6/1999	1.255,32	5,233823	6.570,12
188	5/2006	2.801,56	2,522311	7.066,41	245	5/1999	1.200,00	5,233823	6.280,59
189	4/2006	2.801,56	2,525333	7.074,87	246	4/1999	1.200,00	5,235395	6.282,47
190	3/2006	2.668,15	2,532151	6.756,16	247	3/1999	1.200,00	5,339052	6.406,86
191	2/2006	2.668,15	2,537976	6.771,70	248	2/1999	1.200,00	5,576108	6.691,33
192	1/2006	2.668,15	2,547619	6.797,43	249	1/1999	1.200,00	5,640236	6.768,28
193	12/2005	2.744,78	2,557811	7.020,63	250	12/1998	1.200,00	5,695507	6.834,61
194	10/2004	2.313,96	2,715709	6.284,04	251	11/1998	635,49	5,695507	3.619,44
195	7/2003	1.869,34	2,925347	5.468,47	252	10/1998	1.081,50	5,695507	6.159,69
196	6/2003	1.869,34	2,904874	5.430,20	253	9/1998	1.081,50	5,695507	6.159,69
197	5/2003	1.561,56	2,885410	4.505,74	254	8/1998	1.081,50	5,695507	6.159,69
198	4/2003	1.561,56	2,897238	4.524,21	255	7/1998	1.081,50	5,695507	6.159,69
					256	6/1998	1.081,50	5,711455	6.176,94
					257	5/1998	1.031,87	5,724592	5.907,03
					258	4/1998	1.031,87	5,724592	5.907,03
					259	3/1998	1.031,87	5,737755	5.920,62
					260	2/1998	1.031,87	5,738904	5.921,80
					261	1/1998	1.031,87	5,789406	5.973,91
					262	12/1997	1.031,87	5,829357	6.015,14
					263	11/1997	1.031,87	5,877738	6.065,06

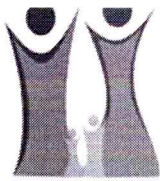
OA



INSTITUTO DE PREVIDÊNCIA SOCIAL DOS SERVIDORES DE CAJAMAR
ESTADO DE SÃO PAULO

264	10/1997	1.031,87	5,897725	6.085,69
265	9/1997	1.031,87	5,932525	6.121,59
266	8/1997	1.031,87	5,932525	6.121,59
267	7/1997	1.031,87	5,937858	6.127,10
268	6/1997	558,00	5,979426	3.336,52
269	5/1997	643,86	5,997364	3.861,46
270	4/1997	643,87	6,032746	3.884,30
271	3/1997	171,61	6,102732	1.212,00
272	3/1996	832,66	6,640565	5.529,33
273	2/1996	832,66	6,687713	5.568,59
274	1/1996	832,66	6,785348	5.649,89
275	12/1995	832,66	6,897312	5.743,12
276	11/1995	832,66	7,001460	5.829,84
277	10/1995	832,66	7,099478	5.911,45
278	5/1995	385,69	7,764141	2.994,55
279	4/1995	551,00	7,913214	4.360,18
280	3/1995	500,00	8,024793	4.012,40
281	2/1995	392,00	8,104231	3.176,86
282	1/1995	392,00	8,239574	3.229,91
283	12/1994	525,00	8,420023	4.420,51
284	11/1994	96,21	8,695357	1.212,00
285	10/1994	319,26	8,857090	2.827,71
286	9/1994	274,99	8,990834	2.472,39
287	8/1994	255,87	9,481731	2.426,09
288	7/1994	274,48	10,05822	2.760,78
Total:				1.570.624,60

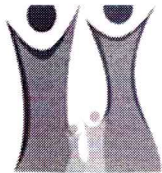
CJA



INSTITUTO DE PREVIDÊNCIA SOCIAL DOS SERVIDORES DE CAJAMAR ESTADO DE SÃO PAULO

Lista das 80% Maiores Remunerações

Qtde	Comp.	Remun.	Fator Atualiz.	Remun. Atualiz.	Qtde	Comp.	Remun.	Fator Atualiz.	Remun. Atualiz.	Qtde	Comp.	Remun.	Fator Atualiz.	Remun. Atualiz.
1	4/2016	9.179,42	1,378639	12.655,11	64	12/2021	6.564,41	1,057445	6.941,50	127	7/2000	1.328,25	4,541322	6.032,01
2	3/2019	8.382,96	1,252306	10.498,03	65	3/2016	5.006,96	1,384705	6.933,16	128	7/2019	4.879,59	1,233351	6.018,25
3	2/2019	7.356,86	1,259068	9.262,79	66	1/2019	5.465,72	1,263603	6.906,50	129	12/1997	1.031,87	5,829357	6.015,14
4	3/2022	7.706,44	1,032471	7.956,68	67	4/2018	5.268,16	1,300739	6.852,50	130	1/1998	1.031,87	5,789406	5.973,91
5	1/2020	6.280,53	1,209402	7.595,69	68	12/1998	1.200,00	5,695507	6.834,61	131	12/1999	1.255,32	4,742292	5.953,09
6	6/2020	6.280,53	1,208689	7.591,21	69	8/2019	5.540,09	1,232118	6.826,04	132	2/1998	1.031,87	5,738904	5.921,80
7	1/2022	7.224,79	1,049782	7.584,45	70	6/2018	5.268,16	1,292457	6.808,87	133	3/1998	1.031,87	5,737755	5.920,62
8	2/2020	6.280,53	1,207107	7.581,27	71	6/2016	5.006,96	1,359271	6.805,82	134	10/1995	832,66	7,099478	5.911,45
9	5/2020	6.280,53	1,205663	7.572,20	72	1/2006	2.668,15	2,547619	6.797,43	135	6/2001	1.430,00	4,132668	5.909,72
10	7/2020	6.280,53	1,205073	7.568,50	73	4/2015	4.480,72	1,515226	6.789,30	136	5/1998	1.031,87	5,724592	5.907,03
11	3/2020	6.280,53	1,205059	7.568,41	74	7/2016	5.006,96	1,352910	6.773,97	137	4/1998	1.031,87	5,724592	5.907,03
12	4/2020	6.280,53	1,202892	7.554,80	75	2/2006	2.668,15	2,537976	6.771,70	138	8/2000	1.328,25	4,440952	5.898,69
13	8/2020	6.280,53	1,199793	7.535,34	76	1/1999	1.200,00	5,640236	6.768,28	139	6/2002	1.561,56	3,777372	5.898,59
14	2/2022	7.224,79	1,042795	7.533,97	77	3/2006	2.668,15	2,532151	6.756,16	140	1/2000	1.255,32	4,684674	5.880,76
15	1/2021	6.564,41	1,146924	7.528,88	78	5/2015	4.480,72	1,504538	6.741,41	141	11/1995	832,66	7,001460	5.829,84
16	2/2021	6.564,41	1,143835	7.508,60	79	7/2014	4.169,92	1,616106	6.739,03	142	7/2001	1.430,00	4,073196	5.824,67
17	9/2020	6.280,53	1,195489	7.508,30	80	8/2016	5.006,96	1,344304	6.730,88	143	2/2000	1.255,32	4,637376	5.821,39
18	3/2021	6.564,41	1,134532	7.447,53	81	8/2014	4.169,92	1,614007	6.730,28	144	3/2000	1.255,32	4,628582	5.810,35
19	10/2020	6.280,53	1,185178	7.443,55	82	9/2014	4.169,92	1,611108	6.718,19	145	4/2000	1.255,32	4,620266	5.799,91
20	4/2021	6.564,41	1,124856	7.384,02	83	7/2018	5.268,16	1,274235	6.712,87	146	7/2002	1.561,56	3,712773	5.797,72
21	11/2020	6.280,53	1,174722	7.377,88	84	9/2016	5.006,96	1,340155	6.710,10	147	9/2000	1.328,25	4,361574	5.793,26
22	5/2021	6.564,41	1,120602	7.356,09	85	10/2016	5.006,96	1,339082	6.704,73	148	5/2000	1.255,32	4,614262	5.792,38
23	12/2020	6.280,53	1,163668	7.308,45	86	9/2018	5.268,16	1,271056	6.696,13	149	10/2000	1.328,25	4,331680	5.753,55
24	1/2018	5.584,25	1,306994	7.298,58	87	8/2018	5.268,16	1,271056	6.696,13	150	12/1995	832,66	6,897312	5.743,12
25	3/2018	5.597,95	1,301648	7.286,56	88	11/2016	5.006,96	1,336806	6.693,33	151	11/2000	1.328,25	4,315716	5.732,35
26	6/2021	6.564,41	1,109944	7.286,13	89	2/1999	1.200,00	5,576108	6.691,33	152	8/2001	1.430,00	4,008265	5.731,82
27	2/2018	5.584,25	1,303995	7.281,83	90	12/2016	5.006,96	1,335874	6.688,67	153	12/2000	1.328,25	4,298954	5.710,09
28	5/2022	7.224,79	1,004664	7.258,49	91	10/2014	4.169,92	1,603255	6.685,45	154	5/2018	4.393,82	1,298012	5.703,23
29	7/2021	6.564,41	1,103323	7.242,66	92	10/2018	5.268,16	1,267250	6.676,08	155	8/2002	1.561,56	3,638192	5.681,26
30	6/2022	7.224,79	1,000163	7.225,97	93	6/2015	4.480,72	1,489787	6.675,32	156	9/2001	1.430,00	3,972514	5.680,70
31	5/2019	5.848,32	1,235323	7.224,56	94	12/2018	5.268,16	1,265368	6.666,16	157	1/2001	1.328,25	4,266518	5.667,00
32	6/2019	5.848,32	1,233474	7.213,75	95	11/2014	4.169,92	1,597184	6.660,13	158	10/2001	1.430,00	3,957466	5.659,18
33	10/2019	5.848,32	1,231257	7.200,78	96	11/2018	5.268,16	1,262206	6.649,50	159	1/1996	832,66	6,785348	5.649,89
34	11/2019	5.848,32	1,230764	7.197,90	97	12/2014	4.169,92	1,588760	6.625,00	160	12/2010	2.813,55	2,007850	5.649,19
35	9/2019	5.848,32	1,230639	7.197,17	98	7/2015	4.480,72	1,478409	6.624,34	161	2/2001	1.328,25	4,245719	5.639,38
36	7/2022	7.224,79	0,994000	7.181,44	99	8/2015	4.480,72	1,469880	6.586,12	162	3/2001	1.328,25	4,231337	5.620,27
37	8/2021	6.564,41	1,092185	7.169,55	100	2/2013	3.749,79	1,754480	6.578,93	163	11/2001	1.430,00	3,900909	5.578,30
38	1/2017	5.373,06	1,334007	7.167,70	101	6/1999	1.255,32	5,233823	6.570,12	164	4/2001	1.328,25	4,197751	5.575,66
39	12/2019	5.848,32	1,224155	7.159,25	102	9/2015	4.480,72	1,466214	6.569,69	165	2/1996	832,66	6,687713	5.568,59
40	2/2017	5.373,06	1,328423	7.137,70	103	10/2015	4.480,72	1,458778	6.536,38	166	9/2002	1.561,56	3,554304	5.550,26
41	3/2017	5.373,06	1,325247	7.120,63	104	7/1999	1.255,32	5,180979	6.503,79	167	12/2001	1.430,00	3,871485	5.536,22
42	9/2021	6.564,41	1,082655	7.106,99	105	11/2015	4.480,72	1,447630	6.486,42	168	3/1996	832,66	6,640565	5.529,33
43	1/2016	5.006,96	1,418970	7.104,73	106	12/2015	4.480,72	1,431737	6.415,21	169	1/2002	1.430,00	3,864530	5.526,28
44	4/2017	5.373,06	1,321021	7.097,93	107	3/1999	1.200,00	5,339052	6.406,86	170	2/2002	1.430,00	3,857203	5.515,80
45	5/2017	5.373,06	1,319964	7.092,25	108	8/1999	1.255,32	5,099892	6.402,00	171	5/2001	1.328,25	4,150851	5.513,37
46	4/2022	6.983,96	1,015113	7.089,51	109	9/1999	1.255,32	5,026998	6.310,49	172	3/2002	1.430,00	3,850267	5.505,88
47	7/2017	5.373,06	1,319185	7.088,06	110	4/2019	5.068,55	1,242735	6.298,86	173	4/2002	1.430,00	3,846035	5.499,83
48	10/2017	5.373,06	1,317607	7.079,58	111	10/2004	2.313,96	2,715709	6.284,04	174	7/2003	1.869,34	2,925347	5.468,47
49	9/2017	5.373,06	1,317341	7.078,15	112	4/1999	1.200,00	5,235395	6.282,47	175	5/2002	1.430,00	3,819303	5.461,60
50	8/2017	5.373,06	1,316949	7.076,05	113	5/1999	1.200,00	5,233823	6.280,59	176	12/2011	2.882,31	1,891075	5.450,66
51	1/2015	4.480,72	1,578973	7.074,94	114	10/1999	1.255,32	4,954171	6.219,07	177	6/2003	1.869,34	2,904874	5.430,20
52	4/2006	2.801,56	2,525333	7.074,87	115	6/1998	1.081,50	5,711455	6.176,94	178	10/2002	1.561,56	3,462886	5.407,50
53	6/2017	5.373,06	1,315227	7.066,79	116	10/1998	1.081,50	5,695507	6.159,69	179	10/2021	4.935,89	1,069818	5.280,50
54	5/2006	2.801,56	2,522311	7.066,41	117	9/1998	1.081,50	5,695507	6.159,69	180	6/2009	2.432,05	2,162156	5.258,47
55	7/2006	2.801,56	2,520799	7.062,17	118	8/1998	1.081,50	5,695507	6.159,69	181	11/2002	1.561,56	3,322993	5.189,05
56	6/2006	2.801,56	2,519032	7.057,22	119	7/1998	1.081,50	5,695507	6.159,69	182	12/2002	1.561,56	3,139636	4.902,73
57	11/2017	5.373,06	1,312746	7.053,46	120	7/1997	1.031,87	5,937858	6.127,10	183	3/2014	2.918,92	1,656216	4.834,36
58	12/2017	5.373,06	1,310387	7.040,79	121	9/1997	1.031,87	5,932525	6.121,59	184	1/2003	1.561,56	3,057093	4.773,83
59	11/2021	6.564,41	1,069711	7.022,02	122	8/1997	1.031,87	5,932525	6.121,59	185	2/2003	1.561,56	2,992165	4.672,45
60	12/2005	2.744,78	2,557811	7.020,63	123	11/1999	1.255,32	4,862274	6.103,71	186	8/2011	2.392,32	1,924576	4.604,20
61	2/2016	5.006,96	1,397859	6.999,02	124	6/2000	1.328,25	4,583552	6.088,10	187	3/2003	1.561,56	2,945332	4.599,31
62	2/2015	4.480,72	1,555939	6.971,73	125	10/1997	1.031,87	5,897725	6.085,69	188	7/2010	2.209,88	2,055365	4.542,11
63	3/2015	4.528,80	1,538102	6.965,76	126	11/1997	1.031,87	5,877738	6.065,06	189	3/2011	2.305,85	1,966670	4.534,85
										190	4/2003	1.561,56	2,897238	4.524,21



INSTITUTO DE PREVIDÊNCIA SOCIAL DOS SERVIDORES DE CAJAMAR
ESTADO DE SÃO PAULO

Qtde	Comp.	Remun.	Fator Atualiz.	Remun. Atualiz.
189	3/2011	2.305,85	1,966670	4.534,85
190	4/2003	1.561,56	2,897238	4.524,21
191	5/2003	1.561,56	2,885410	4.505,74
192	4/2011	2.305,85	1,953768	4.505,10
193	5/2011	2.305,85	1,939802	4.472,89
194	6/2011	2.305,85	1,928808	4.447,54
195	12/1994	525,00	8,420023	4.420,51
196	9/2011	2.305,85	1,916527	4.419,22
197	10/2011	2.305,85	1,907944	4.399,43
198	11/2011	2.305,85	1,901853	4.385,39
199	1/2011	2.196,45	1,995871	4.383,83
200	4/1995	551,00	7,913214	4.360,18
201	7/2009	1.940,01	2,153103	4.177,04
202	2/2011	2.111,97	1,977283	4.175,96
203	1/2014	2.427,09	1,677314	4.070,99
204	2/2014	2.427,09	1,666814	4.045,51
205	1/2013	2.269,19	1,770620	4.017,87
206	7/2011	2.086,63	1,924576	4.015,88
207	3/1995	500,00	8,024793	4.012,40
208	2/2012	2.122,75	1,870816	3.971,27
209	7/2008	1.752,47	2,259404	3.959,54
210	5/2014	2.427,09	1,630029	3.956,23
211	3/2012	2.122,75	1,863546	3.955,84
212	4/2012	2.122,75	1,860202	3.948,74
213	4/2013	2.269,19	1,734990	3.937,02
214	6/2014	2.427,09	1,620306	3.932,63
215	5/2012	2.122,75	1,848370	3.923,63
216	5/2013	2.269,19	1,724815	3.913,93
217	6/2012	2.122,75	1,838257	3.902,16
218	6/2013	2.269,19	1,718800	3.900,28
219	8/2013	2.269,19	1,716230	3.894,45
220	7/2012	2.122,75	1,833490	3.892,04
221	7/2013	2.269,19	1,713998	3.889,39
222	9/2013	2.269,19	1,713490	3.888,23
223	4/1997	643,87	6,032746	3.884,30
224	10/2013	2.269,19	1,708883	3.877,78
225	8/2012	2.122,75	1,825640	3.875,38
226	5/1997	643,86	5,997364	3.861,46
227	9/2012	2.122,75	1,817467	3.858,03
228	11/2013	2.269,19	1,698514	3.854,25
229	10/2012	2.122,75	1,806087	3.833,87
230	12/2013	2.269,19	1,689391	3.833,55
Total:				1.398.034,14

Handwritten signature or initials in blue ink.



INSTITUTO DE PREVIDÊNCIA SOCIAL DOS SERVIDORES DE CAJAMAR
ESTADO DE SÃO PAULO

Processo: 2022.04.14609P 19/08/2022
Segurado: EDILAINE MACHADO DA SILVA
Cargo: ASSISTENTE SOCIAL
Matrícula: 13624
Órgão de Origem: DIRETORIA MUN DE ASSISTENCIA E DESENV SOCIAL
Assunto: APOSENTADORIA POR TEMPO DE CONTRIBUIÇÃO
Regra: Apos. Voluntária Tempo Contribuição - Permanente da E.C. 41/2003
Fundamentação Legal: Art. 40, § 1º, III, "a" da CF/88 com redação da EC 41/2003 e art. 55, incisos I a III da Lei Complementar nº 59/2005.


Guia Financeira/Planilha de Cálculo de Proventos - Apuração do Provento

Fundamentação Legal de atualização das rem. de contribuição: Artigo 1º, §1º da Lei n. 10.887/2004 c/c Artigo 29-B da Lei n. 8.213/91

Remuneração do Servidor no Cargo Efetivo		
Composição	Lei	Valor
SALÁRIO BASE		6.689,62
A.T.S.		602,07
Total		7.291,69
Apuração do Cálculo		
Título		Valor
Valor Médio Apurado		(1398034,14 / 230) = 6.078,41
Remuneração do Servidor no Cargo Efetivo		7291,69
Valor Base para Cálculo do Benefício		6078,41
Proventos Integrais		
Tempo de Contribuição		12449 (34 Anos, 1 Meses e 9 Dias)
Valor do Provento Apurado		6.078,41
Complemento Constitucional		0,00
Valor do Provento		6.078,41
Observações:		

Documento elaborado por:

CIBELLI CRISTINA VIEIRA MIGUEL
REZAGHI
Em 19/08/2022


MARCELO RIBAS DE OLIVEIRA
Diretor do Departamento de Benefícios
Em 19/08/22