

INSTITUTO DE PREVIDÊNCIA SOCIAL DOS SERVIDORES DE CAJAMAR
ESTADO DE SÃO PAULO

PORTARIA N.º,

83

06 de Dezembro de 2021.



“Dispõe sobre a concessão do benefício de Aposentadoria por Idade ao(a) servidor(a) Sr(a). DIRCE BARBOSA PEREIRA, servidor ativo da Prefeitura Municipal de Cajamar, e dá outras providências.”

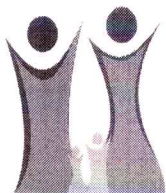
MARCIO ALEXANDRE LACERDA FALCÃO, Diretor Executivo do IPSSC, INSTITUTO DE PREVIDENCIA SOCIAL DOS SERVIDORES DE CAJAMAR, Estado de SP, usando das atribuições que lhe são conferidas pelo artigo 9º, inciso XI e XII da Lei Complementar n.º 124, de 27 de janeiro de 2.011, e no uso de suas atribuições legais; e

CONSIDERANDO que o segurado Sr(a). DIRCE BARBOSA PEREIRA, requereu a **APOSENTADORIA POR IDADE**, nos termos do Processo n.º **2021.02.13527P**, tendo os requisitos necessários para a concessão do benefício;

RESOLVE:

Art. 1º Fica concedido o benefício de APOSENTADORIA POR IDADE, ao(à) Sr(a) DIRCE BARBOSA PEREIRA, Portador(a) da Cédula de Identidade RG N.º 22.201.998-0, Inscrito(a) no CPF/MF sob o n.º 153.009.698-77, e no PIS/PASEP n.º 170.39578.24.5, titular do cargo de provimento efetivo de MERENDEIRA, nível de vencimento n.º 6, nos termos do Anexo II, da LCM n.º 63/2005, lotado na DIVISAO ENSINO FUNDAMENTAL.

Art. 2º O provento de APOSENTADORIA POR IDADE será proporcional com base na média aritmética simples de 80% das maiores remunerações contribuição desde jul/94, **ou desde o inicio da contribuição se posterior a esta data**. O benefício concedido encontra o fundamento legal nos termos do Art. 40, § 1º, III, "b" da CF/88 com redação da EC n.º 41/2003 e art. 51, incisos I a III da Lei Complementar n.º 59/2005. O valor nominal do provento de Aposentadoria corresponde a R\$ 1504,44 (Um mil e



**INSTITUTO DE PREVIDÊNCIA SOCIAL DOS SERVIDORES DE CAJAMAR
ESTADO DE SÃO PAULO**

Portaria N° 83 /2021 - FLS.02

quinhentos e quatro reais e quarenta e quatro centavos), conforme memória de cálculo que integra os autos.

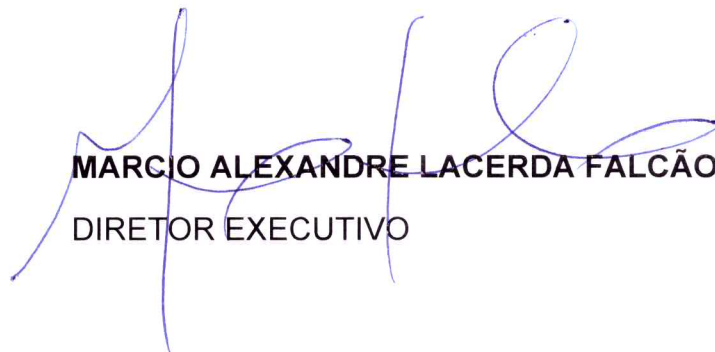
Art. 3º O benefício não terá direito à paridade e extensão de vantagens ativo-inativo, sendo corrigido na mesma data e nos mesmos índices aplicado RGPS.

Art. 4º Esta Portaria entra em vigor na data de sua publicação, com efeitos financeiros a partir de 01/01/2022.

Art. 5º Revogam-se as disposições em contrário.

PUBLIQUE-SE. REGISTRE-SE. CUMPRA-SE.

CAJAMAR/SP, 06 de Dezembro de 2021.


MARCIO ALEXANDRE LACERDA FALCÃO
DIRETOR EXECUTIVO

Registrada em livro próprio e publicada Diário Oficial do Município de Cajamar, nos termos da legislação em regência.


MARCELO RIBAS DE OLIVEIRA

Diretor Depto. de Benefícios

recebi em 9/12/2021 Dine Barbosa Pereira



**INSTITUTO DE PREVIDÊNCIA SOCIAL DOS SERVIDORES DE CAJAMAR
ESTADO DE SÃO PAULO**

Processo: 2021.02.13527P **Data Calculo:** 06/12/2021
Segurado: DIRCE BARBOSA PEREIRA
Cargo: MERENDEIRA **Nível:** 6 **Referência:** A
Matrícula: 10531
Órgão de Origem: DIVISAO ENSINO FUNDAMENTAL
Assunto: APOSENTADORIA POR IDADE
Regra: Aposentadoria por Idade - Redação E.C. 41/2003
Fundamentação Legal: Art. 40, § 1º, III, "b" da CF/88 com redação da EC nº 41/2003 e art. 51, incisos I a III da Lei Complementar nº 59/2005

Lista das Remunerações

Qtde	Comp.	Remun.	Fator Atualiz.	Remun. Atualiz.	Qtde	Comp.	Remun.	Fator Atualiz.	Remun. Atualiz.	Qtde	Comp.	Remun.	Fator Atualiz.	Remun. Atualiz.
1	10/2021	2.665,86	1,011701	2.697,05	48	11/2014	1.167,48	1,510418	1.763,38	95	12/2010	789,20	1,898774	1.498,51
2	9/2021	2.665,86	1,023841	2.729,42	49	10/2014	1.157,51	1,516159	1.754,97	96	11/2010	789,20	1,918329	1.513,95
3	8/2021	2.665,86	1,032852	2.753,44	50	9/2014	1.157,51	1,523585	1.763,56	97	10/2010	789,20	1,935978	1.527,87
4	7/2021	2.665,86	1,043386	2.781,52	51	8/2014	1.157,51	1,526326	1.766,74	98	9/2010	605,05	1,946433	1.177,69
5	6/2021	2.665,86	1,049646	2.798,21	52	7/2014	1.128,57	1,528312	1.724,81	99	5/2010	789,20	1,949917	1.538,87
6	5/2021	2.665,86	1,059725	2.825,08	53	6/2014	1.196,09	1,532284	1.832,75	100	2/2010	236,76	1,991946	1.100,00
7	4/2021	2.665,86	1,063750	2.835,81	54	5/2014	1.157,51	1,541478	1.784,28	101	12/2009	756,60	2,014294	1.524,01
8	3/2021	2.665,86	1,072899	2.860,20	55	4/2014	1.157,51	1,553506	1.798,20	102	11/2009	529,62	2,021746	1.100,00
9	2/2021	2.488,13	1,081697	2.691,40	56	3/2014	1.157,51	1,566243	1.812,94	103	10/2009	479,18	2,026601	1.100,00
10	1/2021	2.932,44	1,084617	3.180,57	57	2/2014	1.157,51	1,576264	1.824,54	104	9/2009	558,73	2,029842	1.134,13
11	12/2020	2.550,57	1,100452	2.806,78	58	1/2014	1.157,51	1,586195	1.836,04	105	8/2009	558,73	2,031467	1.135,04
12	11/2020	2.550,57	1,110906	2.833,44	59	12/2013	1.092,91	1,597615	1.746,05	106	7/2009	540,11	2,036137	1.100,00
13	10/2020	2.550,57	1,120794	2.858,66	60	11/2013	1.092,91	1,606243	1.755,48	107	6/2009	558,73	2,044698	1.142,43
14	9/2020	2.550,57	1,130544	2.883,53	61	10/2013	1.092,91	1,616048	1.766,20	108	5/2009	558,73	2,056964	1.149,29
15	8/2020	2.550,57	1,134614	2.893,91	62	9/2013	1.083,48	1,620405	1.755,68	109	4/2009	558,73	2,068272	1.155,61
16	7/2020	2.550,57	1,139608	2.906,65	63	8/2013	1.083,48	1,622997	1.758,48	110	3/2009	558,73	2,072412	1.157,92
17	6/2020	2.550,57	1,143027	2.915,37	64	7/2013	1.083,48	1,620886	1.756,20	111	2/2009	502,86	2,078832	1.100,00
18	5/2020	2.550,57	1,140167	2.908,08	65	6/2013	1.083,48	1,625426	1.761,12	112	1/2009	884,10	2,092145	1.849,67
19	4/2020	2.550,57	1,137545	2.901,39	66	5/2013	1.083,48	1,631115	1.767,28	113	12/2008	576,08	2,098206	1.208,73
20	3/2020	2.550,57	1,139595	2.906,62	67	4/2013	1.083,48	1,640739	1.777,71	114	11/2008	527,61	2,106184	1.111,24
21	2/2020	2.550,57	1,141531	2.911,55	68	3/2013	1.083,48	1,650584	1.788,37	115	10/2008	527,61	2,116711	1.116,80
22	1/2020	2.550,57	1,143701	2.917,09	69	2/2013	1.083,48	1,659167	1.797,67	116	9/2008	527,61	2,119888	1.118,47
23	1/2017	2.736,08	1,261538	3.451,67	70	1/2013	1.083,48	1,674432	1.814,21	117	8/2008	527,61	2,124337	1.120,82
24	11/2016	1.398,38	1,264184	1.767,81	71	12/2012	1.023,70	1,686818	1.726,80	118	7/2008	634,45	2,136662	1.355,61
25	10/2016	1.398,38	1,266338	1.770,82	72	11/2012	1.023,70	1,695927	1.736,12	119	6/2008	765,03	2,156105	1.649,49
26	9/2016	1.398,38	1,267350	1.772,24	73	10/2012	1.014,79	1,707971	1.733,23	120	5/2008	765,03	2,176800	1.665,32
27	8/2016	1.398,38	1,271276	1.777,73	74	9/2012	1.014,79	1,718734	1.744,15	121	4/2008	527,61	2,190734	1.155,85
28	7/2016	1.398,38	1,279412	1.789,10	75	8/2012	1.014,79	1,726463	1.752,00	122	3/2008	527,61	2,201907	1.161,75
29	6/2016	1.386,63	1,285429	1.782,41	76	7/2012	1.014,79	1,733887	1.759,53	123	2/2008	527,61	2,213135	1.167,67
30	5/2016	1.386,63	1,295453	1.796,31	77	6/2012	1.014,79	1,738395	1.764,11	124	1/2008	703,48	2,228404	1.567,64
31	4/2016	1.386,63	1,303746	1.807,81	78	5/2012	1.014,79	1,747958	1.773,81	125	12/2007	505,08	2,250020	1.136,44
32	3/2016	1.386,63	1,309480	1.815,76	79	4/2012	1.014,79	1,759148	1.785,17	126	11/2007	505,08	2,259693	1.141,33
33	2/2016	1.294,19	1,321921	1.710,82	80	3/2012	1.014,79	1,762310	1.788,37	127	10/2007	488,24	2,266472	1.106,58
34	1/2016	1.525,29	1,341885	2.046,76	81	2/2012	1.014,79	1,769185	1.795,35	128	9/2007	505,08	2,272142	1.147,61
35	12/2015	1.252,94	1,353958	1.696,43	82	1/2012	1.014,79	1,778210	1.804,51	129	8/2007	505,08	2,285550	1.154,39
36	11/2015	1.252,94	1,368988	1.715,26	83	12/2011	952,86	1,788344	1.704,04	130	7/2007	505,08	2,292870	1.158,08
37	10/2015	1.242,32	1,379530	1.713,82	84	11/2011	952,86	1,798535	1.713,75	131	6/2007	505,08	2,299969	1.161,67
38	9/2015	1.242,32	1,386562	1.722,55	85	10/2011	944,50	1,804297	1.704,16	132	5/2007	505,08	2,305948	1.164,69
39	8/2015	1.242,32	1,390030	1.726,86	86	9/2011	944,50	1,812412	1.711,82	133	4/2007	505,08	2,311946	1.167,72
40	7/2015	1.242,32	1,398094	1.736,88	87	8/2011	944,50	1,820025	1.719,01	134	3/2007	505,08	2,322123	1.172,86
41	6/2015	1.242,32	1,408856	1.750,25	88	7/2011	944,50	1,820025	1.719,01	135	2/2007	505,08	2,331871	1.177,78
42	5/2015	1.242,32	1,422806	1.767,58	89	6/2011	944,50	1,824027	1.722,79	136	1/2007	589,26	2,343299	1.380,81
43	4/2015	1.242,32	1,432912	1.780,14	90	5/2011	944,50	1,834423	1.732,61	137	12/2006	204,04	2,357825	1.100,00
44	3/2015	1.242,32	1,454545	1.807,01	91	4/2011	944,50	1,847630	1.745,09	138	11/2006	489,70	2,367724	1.159,47
45	2/2015	1.242,32	1,471414	1.827,97	92	3/2011	944,50	1,859831	1.756,61	139	10/2006	489,70	2,377906	1.164,46
46	1/2015	1.242,32	1,493197	1.855,03	93	2/2011	944,50	1,869868	1.766,09	140	9/2006	489,70	2,381712	1.166,32
47	12/2014	1.167,48	1,502451	1.754,08	94	1/2011	944,50	1,887447	1.782,69	141	8/2006	489,70	2,381238	1.166,09



INSTITUTO DE PREVIDÊNCIA SOCIAL DOS SERVIDORES DE CAJAMAR
ESTADO DE SÃO PAULO

Qtde	Comp.	Remun.	Fator Atualiz.	Remun. Atualiz.	Qtde	Comp.	Remun.	Fator Atualiz.	Remun. Atualiz.
142	7/2006	195,88	2,383859	1.100,00	199	10/1994	161,20	8,375933	1.350,20
143	2/2001	960,09	4,015072	3.854,83	200	9/1994	161,20	8,502410	1.370,59
144	1/2001	506,14	4,034742	2.042,14	201	8/1994	135,00	8,966641	1.210,50
145	12/2000	363,73	4,065415	1.478,71	202	7/1994	168,50	9,511815	1.602,74
146	11/2000	363,73	4,081267	1.484,48	Total:				345.816,55
147	10/2000	365,16	4,096364	1.495,83					
148	9/2000	435,33	4,124633	1.795,58					
149	8/2000	588,38	4,199700	2.471,02					
150	7/2000	365,88	4,294615	1.571,31					
151	6/2000	378,23	4,334553	1.639,46					
152	5/2000	365,52	4,363594	1.594,98					
153	4/2000	363,37	4,369271	1.587,66					
154	3/2000	626,88	4,377135	2.743,94					
155	2/2000	365,88	4,385452	1.604,55					
156	1/2000	501,65	4,430182	2.222,40					
157	12/1999	275,16	4,484669	1.234,00					
158	11/1999	289,99	4,598134	1.333,41					
159	10/1999	332,56	4,685037	1.558,06					
160	9/1999	263,16	4,753909	1.251,04					
161	8/1999	377,07	4,822842	1.818,55					
162	7/1999	258,00	4,899524	1.264,08					
163	6/1999	258,00	4,949498	1.276,97					
164	5/1999	258,00	4,949498	1.276,97					
165	4/1999	146,20	4,950984	1.100,00					
166	3/1999	491,52	5,049010	2.481,69					
167	2/1999	258,00	5,273189	1.360,48					
168	1/1999	258,00	5,333832	1.376,13					
169	12/1998	129,00	5,386101	1.100,00					
170	11/1998	258,00	5,386101	1.389,61					
171	10/1998	280,30	5,386101	1.509,72					
172	9/1998	258,00	5,386101	1.389,61					
173	8/1998	379,90	5,386101	2.046,18					
174	7/1998	258,00	5,386101	1.389,61					
175	6/1998	258,00	5,401183	1.393,51					
176	5/1998	258,00	5,413606	1.396,71					
177	4/1998	258,00	5,413606	1.396,71					
178	3/1998	258,00	5,426054	1.399,92					
179	2/1998	261,60	5,427141	1.419,74					
180	1/1998	301,00	5,474900	1.647,94					
181	12/1997	261,40	5,512679	1.441,01					
182	11/1997	263,40	5,558433	1.464,09					
183	10/1997	263,40	5,577333	1.469,07					
184	9/1997	263,70	5,610242	1.479,42					
185	8/1997	381,50	5,610242	2.140,31					
186	7/1997	263,70	5,615286	1.480,75					
187	6/1997	282,70	5,654596	1.598,55					
188	5/1997	278,10	5,671559	1.577,26					
189	4/1997	236,10	5,705018	1.346,95					
190	7/1995	205,00	7,030436	1.441,24					
191	6/1995	205,00	7,158385	1.467,47					
192	5/1995	205,00	7,342358	1.505,18					
193	4/1995	205,00	7,483333	1.534,08					
194	3/1995	205,00	7,588849	1.555,71					
195	2/1995	205,00	7,663973	1.571,11					
196	1/1995	60,70	7,791963	1.100,00					
197	12/1994	162,30	7,962608	1.292,33					
198	11/1994	158,50	8,222987	1.303,34					

Diniz



INSTITUTO DE PREVIDÊNCIA SOCIAL DOS SERVIDORES DE CAJAMAR
ESTADO DE SÃO PAULO

Lista das 80% Maiores Remunerações

Qtde	Comp.	Remun.	Fator Atualiz.	Remun. Atualiz.	Qtde	Comp.	Remun.	Fator Atualiz.	Remun. Atualiz.	Qtde	Comp.	Remun.	Fator Atualiz.	Remun. Atualiz.
1	2/2001	960,09	4,015072	3.854,83	64	11/2016	1.398,38	1,264184	1.767,81	127	5/1995	205,00	7,342358	1.505,18
2	1/2017	2.736,08	1,261538	3.451,67	65	5/2015	1.242,32	1,422806	1.767,58	128	12/2010	789,20	1,898774	1.498,51
3	1/2021	2.932,44	1,084617	3.180,57	66	5/2013	1.063,48	1,631115	1.767,28	129	10/2000	365,16	4,096364	1.495,83
4	1/2020	2.550,57	1,143701	2.917,09	67	8/2014	1.157,51	1,526326	1.766,74	130	11/2000	363,73	4,081267	1.484,48
5	6/2020	2.550,57	1,143027	2.915,37	68	10/2013	1.092,91	1,616048	1.766,20	131	7/1997	263,70	5,615286	1.480,75
6	2/2020	2.550,57	1,141531	2.911,55	69	2/2011	944,50	1,869868	1.766,09	132	9/1997	263,70	5,610242	1.479,42
7	5/2020	2.550,57	1,140167	2.908,08	70	6/2012	1.014,79	1,738395	1.764,11	133	12/2000	363,73	4,065415	1.478,71
8	7/2020	2.550,57	1,139608	2.906,65	71	9/2014	1.157,51	1,523585	1.763,56	134	10/1997	263,40	5,577333	1.469,07
9	3/2020	2.550,57	1,139595	2.906,62	72	11/2014	1.167,48	1,510418	1.763,38	135	6/1995	205,00	7,158385	1.467,47
10	4/2020	2.550,57	1,137545	2.901,39	73	6/2013	1.083,48	1,625426	1.761,12	136	11/1997	263,40	5,558433	1.464,09
11	8/2020	2.550,57	1,134614	2.893,91	74	7/2012	1.014,79	1,733887	1.759,53	137	7/1995	205,00	7,030436	1.441,24
12	9/2020	2.550,57	1,130544	2.883,53	75	8/2013	1.083,48	1,622997	1.758,48	138	12/1997	261,40	5,512679	1.441,01
13	3/2021	2.665,86	1,072899	2.860,20	76	3/2011	944,50	1,859831	1.756,61	139	2/1998	261,60	5,427141	1.419,74
14	10/2020	2.550,57	1,120794	2.858,66	77	7/2013	1.083,48	1,620886	1.756,20	140	3/1998	258,00	5,426054	1.399,92
15	4/2021	2.665,86	1,063750	2.835,81	78	9/2013	1.083,48	1,620405	1.755,68	141	5/1998	258,00	5,413606	1.396,71
16	11/2020	2.550,57	1,110906	2.833,44	79	11/2013	1.092,91	1,606243	1.755,48	142	4/1998	258,00	5,413606	1.396,71
17	5/2021	2.665,86	1,059725	2.825,08	80	10/2014	1.157,51	1,516159	1.754,97	143	6/1998	258,00	5,401183	1.393,51
18	12/2020	2.550,57	1,100452	2.806,78	81	12/2014	1.167,48	1,502451	1.754,08	144	11/1998	258,00	5,386101	1.389,61
19	6/2021	2.665,86	1,049646	2.798,21	82	8/2012	1.014,79	1,726463	1.752,00	145	9/1998	258,00	5,386101	1.389,61
20	7/2021	2.665,86	1,043386	2.781,52	83	6/2015	1.242,32	1,408856	1.750,25	146	7/1998	258,00	5,386101	1.389,61
21	8/2021	2.665,86	1,032852	2.753,44	84	12/2013	1.092,91	1,597615	1.746,05	147	1/2007	589,26	2,343299	1.380,81
22	3/2000	626,88	4,377135	2.743,94	85	4/2011	944,50	1,847630	1.745,09	148	1/1999	258,00	5,333832	1.376,13
23	9/2021	2.665,86	1,023841	2.729,42	86	9/2012	1.014,79	1,718734	1.744,15	149	9/1994	161,20	8,502410	1.370,59
24	10/2021	2.665,86	1,011701	2.697,05	87	7/2015	1.242,32	1,398094	1.736,88	150	2/1999	258,00	5,273189	1.360,48
25	2/2021	2.488,13	1,081697	2.691,40	88	11/2012	1.023,70	1,695927	1.736,12	151	7/2008	634,45	2,136662	1.355,61
26	3/1999	491,52	5,049010	2.481,69	89	10/2012	1.014,79	1,707971	1.733,23	152	10/1994	161,20	8,375933	1.350,20
27	8/2000	588,38	4,199700	2.471,02	90	5/2011	944,50	1,834423	1.732,61	153	4/1997	236,10	5,705018	1.346,95
28	1/2000	501,65	4,430182	2.222,40	91	8/2015	1.242,32	1,390030	1.726,86	154	11/1999	289,99	4,598134	1.333,41
29	8/1997	381,50	5,610242	2.140,31	92	12/2012	1.023,70	1,686818	1.726,80	155	11/1994	158,50	8,222987	1.303,34
30	1/2016	1.525,29	1,341885	2.046,76	93	7/2014	1.128,57	1,528312	1.724,81	156	12/1994	162,30	7,962608	1.292,33
31	8/1998	379,90	5,386101	2.046,18	94	6/2011	944,50	1,824027	1.722,79	157	6/1999	258,00	4,949498	1.276,97
32	1/2001	506,14	4,034742	2.042,14	95	9/2015	1.242,32	1,386562	1.722,55	158	5/1999	258,00	4,949498	1.276,97
33	1/2015	1.242,32	1,493197	1.855,03	96	8/2011	944,50	1,820025	1.719,01	159	7/1999	258,00	4,899524	1.264,08
34	1/2009	884,10	2,092145	1.849,67	97	7/2011	944,50	1,820025	1.719,01	160	9/1999	263,16	4,753909	1.251,04
35	1/2014	1.157,51	1,586195	1.836,04	98	11/2015	1.252,94	1,368988	1.715,26	161	12/1999	275,16	4,484669	1.234,00
36	6/2014	1.196,09	1,532284	1.832,75	99	10/2015	1.242,32	1,379530	1.713,82	Total: 299.047,11				
37	2/2015	1.242,32	1,471414	1.827,97	100	11/2011	952,86	1,798535	1.713,75					
38	2/2014	1.157,51	1,576264	1.824,54	101	9/2011	944,50	1,812412	1.711,82					
39	8/1999	377,07	4,822842	1.818,55	102	2/2016	1.294,19	1,321921	1.710,82					
40	3/2016	1.386,63	1,309480	1.815,76	103	10/2011	944,50	1,804297	1.704,16					
41	1/2013	1.083,48	1,674432	1.814,21	104	12/2011	952,86	1,788344	1.704,04					
42	3/2014	1.157,51	1,566243	1.812,94	105	12/2015	1.252,94	1,353958	1.696,43					
43	4/2016	1.386,63	1,303746	1.807,81	106	5/2008	765,03	2,176800	1.665,32					
44	3/2015	1.242,32	1,454545	1.807,01	107	6/2008	765,03	2,156105	1.649,49					
45	1/2012	1.014,79	1,778210	1.804,51	108	1/1998	301,00	5,474900	1.647,94					
46	4/2014	1.157,51	1,553506	1.798,20	109	6/2000	378,23	4,334553	1.639,46					
47	2/2013	1.083,48	1,659167	1.797,67	110	2/2000	365,88	4,385452	1.604,55					
48	5/2016	1.386,63	1,295453	1.796,31	111	7/1994	168,50	9,511815	1.602,74					
49	9/2000	435,33	4,124633	1.795,58	112	6/1997	282,70	5,654596	1.598,55					
50	2/2012	1.014,79	1,769185	1.795,35	113	5/2000	365,52	4,363594	1.594,98					
51	7/2016	1.398,38	1,279412	1.789,10	114	4/2000	363,37	4,369271	1.587,66					
52	3/2013	1.083,48	1,650584	1.788,37	115	5/1997	278,10	5,671559	1.577,26					
53	3/2012	1.014,79	1,762310	1.788,37	116	7/2000	365,88	4,294615	1.571,31					
54	4/2012	1.014,79	1,759148	1.785,17	117	2/1995	205,00	7,663973	1.571,11					
55	5/2014	1.157,51	1,541478	1.784,28	118	1/2008	703,48	2,228404	1.567,64					
56	1/2011	944,50	1,887447	1.782,69	119	10/1999	332,56	4,685037	1.558,06					
57	6/2016	1.386,63	1,285429	1.782,41	120	3/1995	205,00	7,588849	1.555,71					
58	4/2015	1.242,32	1,432912	1.780,14	121	5/2010	789,20	1,949917	1.538,87					
59	8/2016	1.398,38	1,271276	1.777,73	122	4/1995	205,00	7,483333	1.534,08					
60	4/2013	1.083,48	1,640739	1.777,71	123	10/2010	789,20	1,935978	1.527,87					
61	5/2012	1.014,79	1,747958	1.773,81	124	12/2009	756,60	2,014294	1.524,01					
62	9/2016	1.398,38	1,267350	1.772,24	125	11/2010	789,20	1,918329	1.513,95					
63	10/2016	1.398,38	1,266338	1.770,82	126	10/1998	280,30	5,386101	1.509,72					



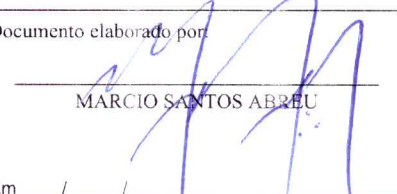
INSTITUTO DE PREVIDÊNCIA SOCIAL DOS SERVIDORES DE CAJAMAR
ESTADO DE SÃO PAULO


Processo: 2021.02.13527P 06/12/2021
Segurado: DIRCE BARBOSA PEREIRA
Cargo: MERENDEIRA Nível: 6 Referência: A
Matrícula: 10531
Órgão de Origem: DIVISÃO ENSINO FUNDAMENTAL
Assunto: APOSENTADORIA POR IDADE
Regra: Aposentadoria por Idade - Redação E.C. 41/2003
Fundamentação Legal: Art. 40, § 1º, III, "b" da CF/88 com redação da EC nº 41/2003 e art. 51, incisos I a III da Lei Complementar nº 59/2005

Guia Financeira/Planilha de Cálculo de Proventos - Apuração do Provento

Fundamentação Legal de atualização das rem. de contribuição: Artigo 1º, §1º da Lei n. 10.887/2004 c/c Artigo 29-B da Lei n. 8.213/91

Remuneração do Servidor no Cargo Efetivo		
Composição	Lei	Valor
SALÁRIO BASE		2.185,13
A.T.S.		480,73
Total		2.665,86
Apuração do Cálculo		
Título		Valor
Valor Médio Apurado		(299047,11 / 161) = 1.857,44
Remuneração do Servidor no Cargo Efetivo		2665,86
Valor Base para Cálculo do Benefício		1857,44
Proventos Proporcionais		
$(1857,44 / 10950) * 8869 \rightarrow 1.504,44$		
Complemento de Proventos (Art. 201, § 2º da CF) $\rightarrow 0,00$		
Tempo de Contribuição		8869 (24 Anos, 3 Meses e 19 Dias)
Valor do Provento Apurado		1.504,44
Complemento Constitucional		0,00
Valor do Provento		1.504,44
Observações:		

Documento elaborado por

MARCIO SANTOS ABREU
Em _____


MARCELO RIBAS DE OLIVEIRA
Diretor do Departamento de Benefícios
Em 06/12/21

Recebi em 9/12/2021 Dirce Barbosa Pereira
Rua Vereador Mário Marcolongo, Nº 462, Jordanésia, Cajamar/SP – CEP 07.776-430
Fones: (11) 4447-7180/ 4447-7181