



MANUAL DE PROCEDIMENTOS

PORTAL DO SEGURADO: MANUAL DE ELEIÇÕES 2022

TECNOLOGIA

PORTAL DO SEGURADO

WWW.AGENDAASSESSORIA.COM.BR

Manual de Procedimentos	
MANUAL ELEIÇÕES 2022	
Projeto	Data Elaboração
CAJAMAR IPSSC	22/09/2022

Treinamento Manual de Procedimentos

É com muita satisfação que a Agenda Assessoria prepara este manual para você, usuário do Portal do Segurado.

Guia para Uso do Manual de Procedimentos

Os símbolos aqui serão encontrados no texto para guiá-lo nas instruções:



Instruções para manter segurança nos dados



Informações importantes



Dicas e conselhos



Símbolo que enfatiza o "clique com mouse"



Numerações para enfatizar a sequência de passos e cliques



Letras para indicar a sequência de Telas



Setas para apontar e relacionar telas às ações de botões e/ou sistema

Manual de Procedimentos	
MANUAL ELEIÇÕES 2022	
Projeto	Data Elaboração
CAJAMAR IPSSC	22/09/2022

Sumário

1.0 – Fazendo Login no Sistema	4
2.0 - Votação	8
3.0 - Comprovante de Eleição	12

Manual de Procedimentos	
MANUAL ELEIÇÕES 2022	
Projeto	Data Elaboração
CAJAMAR IPSSC	22/09/2022

1.0 – FAZENDO LOGIN NO SISTEMA

Acessando o Portal do Segurado, o primeiro passo a ser feito é realizar o login com seu CPF e senha.

PORTAL DO SEGURADO

Já sou cadastrado:

Informe seu CPF para acessar

Digite sua senha:

Esqueceu sua senha?

Ainda não sou cadastrado:

Informe seu CPF:

Dt Nascimento: RG:

FIGURA 1.1 - TELA DE LOGIN

Se esta for a sua primeira vez utilizando o Portal, é necessário realizar o seu primeiro cadastro no sistema. Acompanhe o passo a passo:

Manual de Procedimentos	
MANUAL ELEIÇÕES 2022	
Projeto	Data Elaboração
CAJAMAR IPSSC	22/09/2022

- ✓ No bloco “Ainda não sou cadastrado”, preencha os campos CPF **1**, Data de Nascimento **2** e RG **3** com seus dados pessoais. Depois disso, clique em Continuar **4**.

FIGURA 1.2 - REALIZANDO O PRIMEIRO CADASTRO

- ✓ Nesta etapa, você irá cadastrar a sua senha de acesso. Preencha os campos **1** e **2** com sua senha e clique em Concluir **3**.


Manual de Procedimentos	
MANUAL ELEIÇÕES 2022	
Projeto	Data Elaboração
CAJAMAR IPSSC	22/09/2022

FIGURA 1.3 - CADASTRANDO SENHA



Sua senha deve ter no mínimo 6 caracteres.



Se você inseriu alguma informação errada na tela anterior, basta clicar em  e preencher os campos novamente com os dados corretos.

- ✓ Após clicar em Concluir, se todos os seus dados estiverem corretos, o sistema apresentará a seguinte mensagem.

Manual de Procedimentos	
MANUAL ELEIÇÕES 2022	
Projeto	Data Elaboração
CAJAMAR IPSSC	22/09/2022

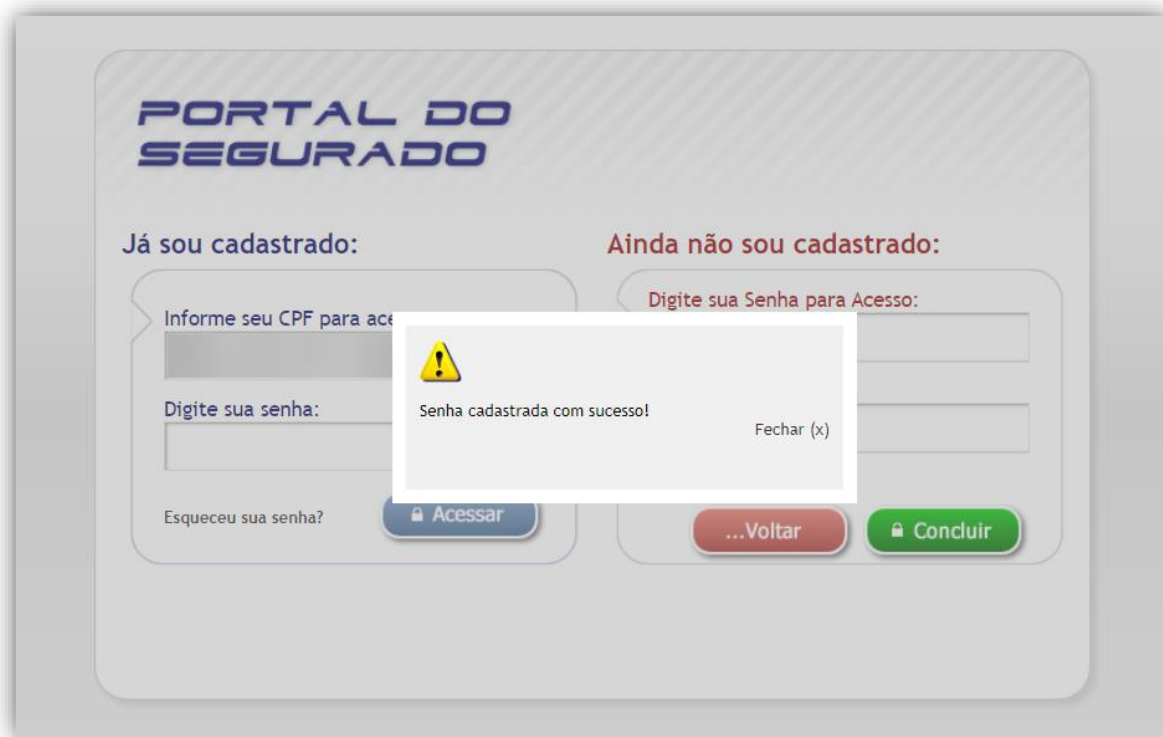


FIGURA 1.4 - SENHA CADASTRADA COM SUCESSO

- ✓ Agora, você irá acessar o sistema através do bloco “Já sou cadastrado”. Basta preencher os campos ① e ②, e clicar em Acessar ③.

Manual de Procedimentos	
MANUAL ELEIÇÕES 2022	
Projeto	Data Elaboração
CAJAMAR IPSSC	22/09/2022

PORTAL DO SEGURADO

Já sou cadastrado:

Informe seu CPF para acessar

1 999.999.999-99

Digite sua senha:

2 ●●●●●

Esqueceu sua senha? 3 Acessar

Ainda não sou cadastrado:

Digite sua Senha para Acesso:

1

Confirme sua Senha:

2

[Regras para criação de senha](#)

...Voltar Concluir

FIGURA 1.5 - ACESSANDO O SISTEMA



Esta etapa também serve para aqueles que já estão cadastrados no sistema previamente.

2.0 - VOTAÇÃO

Após o Login, vamos ver como participar das Eleições pelo Portal do Segurado. Acompanhe o passo a passo:

Manual de Procedimentos	
MANUAL ELEIÇÕES 2022	
Projeto	Data Elaboração
CAJAMAR IPSSC	22/09/2022

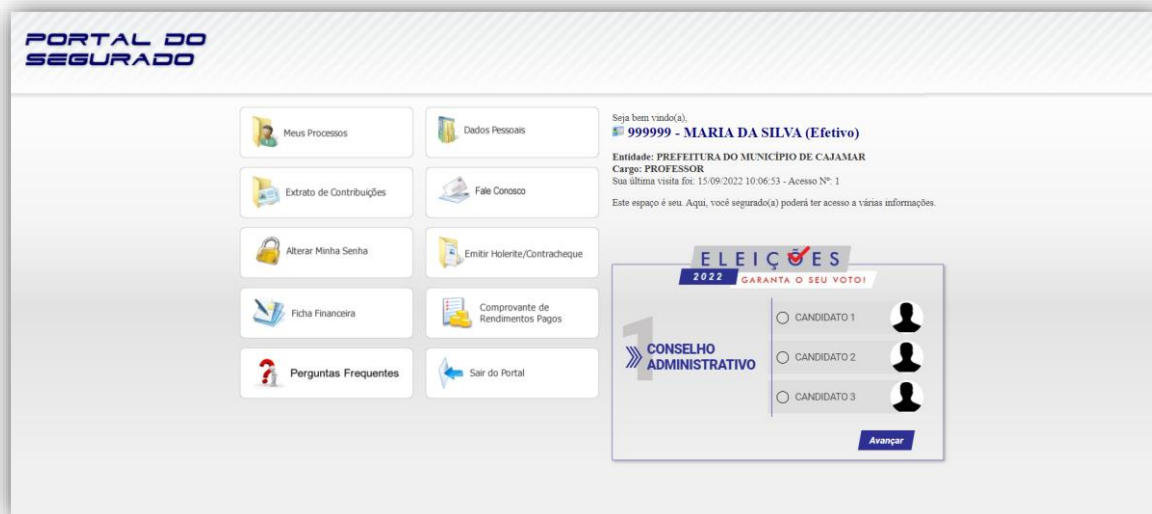


FIGURA 2.1 - TELA PRINCIPAL DO PORTAL DO SEGURADO

- ✓ Para votar no seu candidato escolhido, basta clicar na bolinha ao lado do nome do seu candidato ① e clicar em Votar ②.



FIGURA 2.2 - VOTAÇÃO

Manual de Procedimentos	
MANUAL ELEIÇÕES 2022	
Projeto	Data Elaboração
CAJAMAR IPSSC	22/09/2022

Se existir mais de 1 eleição para ser votada, a votação acontecerá da seguinte maneira:

- ✓ Após selecionar um candidato **1**, clique em Avançar **2**.



FIGURA 2.3 - VOTAÇÃO 1

- ✓ Realize os mesmos passos da tela anterior, avançando para as próximas votações até que o botão Votar **2** apareça:

Manual de Procedimentos	
MANUAL ELEIÇÕES 2022	
Projeto	Data Elaboração
CAJAMAR IPSSC	22/09/2022



FIGURA 2.4 - VOTAÇÃO 2

- ✓ Assim, você terá finalizado sua votação e o sistema apresentará a seguinte tela de confirmação:

Manual de Procedimentos	
MANUAL ELEIÇÕES 2022	
Projeto	Data Elaboração
CAJAMAR IPSSC	22/09/2022



FIGURA 2.5 - VOTAÇÃO FINALIZADA COM SUCESSO

3.0 - COMPROVANTE DE ELEIÇÃO

Depois de finalizada a votação, você poderá emitir o seu Comprovante de Votação. Acompanhe o passo a passo:

- ✓ Clique em “Imprimir Comprovante de Votação”.

Manual de Procedimentos	
MANUAL ELEIÇÕES 2022	
Projeto	Data Elaboração
CAJAMAR IPSSC	22/09/2022



FIGURA 3.1 - IMPRIMIR COMPROVANTE DE VOTAÇÃO

- ✓ Note que um arquivo PDF será automaticamente baixado para o seu computador.

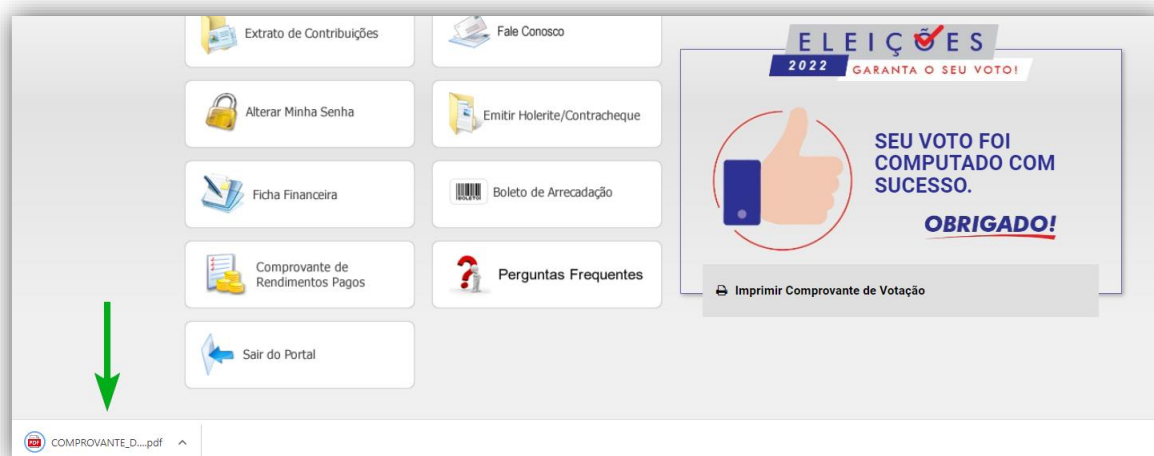


FIGURA 3.2 - COMPROVANTE BAIXADO AUTOMATICAMENTE

- ✓ Clicando no arquivo para abri-lo, é possível ver as informações sobre a votação realizada.

Manual de Procedimentos	
MANUAL ELEIÇÕES 2022	
Projeto	Data Elaboração
CAJAMAR IPSSC	22/09/2022

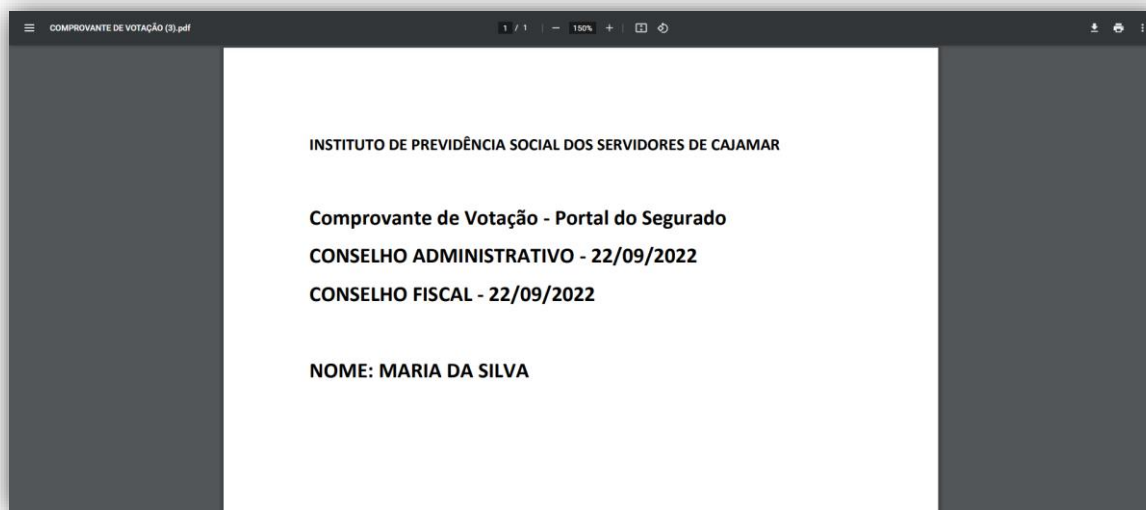


FIGURA 3.3 - COMPROVANTE DE VOTAÇÃO



O comprovante ficará disponível para download no Portal do Segurado até a data estipulada pelo IPSSC.