

**INSTITUTO DE PREVIDÊNCIA SOCIAL DOS SERVIDORES DE CAJAMAR  
ESTADO DE SÃO PAULO**

**Portaria n.º 70 de 15 de julho de 2022.**



**“Dispõe sobre concessão de Aposentadoria por Tempo de Contribuição ao Sr. CRISTIANO NEVES DO NASCIMENTO, servidor efetivo da Prefeitura Municipal de Cajamar”.**

**MARCIO ALEXANDRE LACERDA FALCÃO**, Diretor Executivo do IPSSC – Instituto de Previdência Social dos Servidores de Cajamar, usando das atribuições que lhe são conferidas pelo artigo 9º, inciso XI e XII da Lei Complementar n.º 124, de 27 de janeiro de 2.011, e;


**Considerando** que o segurado Sr. CRISTIANO NEVES DO NASCIMENTO, requereu a **APOSENTADORIA POR TEMPO DE CONTRIBUIÇÃO** nos termos do Processo n.º **2022.04.14550P**, tendo os requisitos necessários para a concessão do benefício.

**RESOLVE:**

**Art. 1º** Fica concedido o benefício de APOSENTADORIA POR TEMPO DE CONTRIBUIÇÃO, ao Sr. **CRISTIANO NEVES DO NASCIMENTO**, portador da cédula de identidade RG n.º 14.236.957-3, inscrito no CPF/MF sob o n.º 023.112.508-92, e no PIS/PASEP n.º 108.35955.15.7, titular do cargo de provimento efetivo de **MOTORISTA**, nível de vencimento n.º 07, referência A, nos termos do anexo II, da LCM n.º 63/2005, lotado na Secretaria Municipal de Saúde.

**Art. 2º** O provento de APOSENTADORIA POR TEMPO DE CONTRIBUIÇÃO será integral com base na média aritmética simples de 80% das maiores remunerações contribuição desde julho/1994 (ou desde o início da contribuição se posterior a esta data. O benefício concedido encontra o fundamento legal nos termos do Art. 40, § 1º, III, "a" da CF/88 com redação da EC 41/2003 e art. 55, incisos I a III da Lei Complementar nº 59/2005. O valor nominal do provento de Aposentadoria corresponderá a R\$ 3.086,20 (Três mil e oitenta e seis reais e vinte centavos), conforme memória de cálculo que integra os autos.

**Art. 3º** O benefício não terá direito à paridade e extensão de vantagens ativo-inativo, sendo corrigido anualmente, na mesma data e nos mesmos índices do reajuste dos benefícios do RGPS/INSS.



**INSTITUTO DE PREVIDÊNCIA SOCIAL DOS SERVIDORES DE CAJAMAR  
ESTADO DE SÃO PAULO**


**Portaria nº. 70/2022 - FLS.02**

**Art. 4º** Esta Portaria entra em vigor na data de sua publicação com efeitos financeiros a partir de 01/08/2022.

**Art. 5º** Revogam-se as disposições em contrário.

**PUBLIQUE-SE. REGISTRE-SE. CUMPRA-SE.**

Cajamar/SP, 15 de julho de 2022.



**MARCIO ALEXANDRE LACERDA FALCÃO**  
Diretor Executivo

Registrada em livro próprio e publicada Diário Oficial do Município, nos termos da legislação em regência.



**MARCELO RIBAS DE OLIVEIRA**  
Diretor do Departamento de Benefícios



**INSTITUTO DE PREVIDÊNCIA SOCIAL DOS SERVIDORES DE CAJAMAR  
ESTADO DE SÃO PAULO**

**Processo:** 2022.04.14550P **Data Calculo:** 15/07/2022  
**Segurado:** CRISTIANO NEVES DO NASCIMENTO  
**Cargo:** MOTORISTA  
**Matrícula:** 11244  
**Órgão de Origem:** DIRETORIA MUNICIPAL DE SAUDE  
**Assunto:** APOSENTADORIA POR TEMPO DE CONTRIBUIÇÃO  
**Regra:** Apos. Voluntária Tempo Contribuição - Permanente da E.C. 41/2003  
**Fundamentação Legal:** Art. 40, § 1º, III, "a" da CF/88 com redação da EC 41/2003 e art. 55, incisos I a III da Lei Complementar nº 59/2005.

**Lista das Remunerações**

Qtde	Comp.	Remun.	Fator Atualiz.	Remun. Atualiz.	Qtde	Comp.	Remun.	Fator Atualiz.	Remun. Atualiz.	Qtde	Comp.	Remun.	Fator Atualiz.	Remun. Atualiz.
1	6/2022	3.334,45	1,006200	3.355,12	48	7/2018	2.490,67	1,281927	3.192,86	95	8/2014	1.675,04	1,623749	2.719,84
2	5/2022	3.495,49	1,010728	3.532,99	49	6/2018	2.490,67	1,300259	3.238,52	96	7/2014	1.862,51	1,625861	3.028,18
3	4/2022	3.280,77	1,021240	3.350,45	50	5/2018	2.490,67	1,305847	3.252,43	97	6/2014	1.675,04	1,630087	2.730,46
4	3/2022	3.280,77	1,038703	3.407,75	51	4/2018	2.490,67	1,308591	3.259,27	98	5/2014	1.675,04	1,639868	2.746,84
5	2/2022	3.280,77	1,049090	3.441,82	52	3/2018	2.490,67	1,309505	3.261,54	99	4/2014	1.675,04	1,652663	2.768,28
6	1/2022	3.280,77	1,056119	3.464,88	53	2/2018	2.213,71	1,311866	2.904,09	100	3/2014	1.310,36	1,666213	2.183,34
7	12/2021	2.980,90	1,063828	3.171,16	54	1/2018	1.787,56	1,314883	2.350,43	101	2/2014	1.299,49	1,676875	2.179,08
8	11/2021	2.980,90	1,076168	3.207,95	55	12/2017	2.150,28	1,318297	2.834,71	102	1/2014	1.299,49	1,687439	2.192,81
9	10/2021	2.980,90	1,076276	3.208,27	56	11/2017	2.242,51	1,320670	2.961,62	103	12/2013	1.226,98	1,699589	2.085,36
10	9/2021	2.980,90	1,089190	3.246,77	57	10/2017	2.058,05	1,325560	2.728,07	104	11/2013	1.226,98	1,708767	2.096,62
11	8/2021	2.980,90	1,098778	3.275,35	58	9/2017	2.150,28	1,325293	2.849,75	105	10/2013	1.226,98	1,719198	2.109,42
12	7/2021	2.980,90	1,109983	3.308,75	59	8/2017	2.078,60	1,324898	2.753,93	106	9/2013	1.226,98	1,723833	2.115,11
13	6/2021	2.980,90	1,116644	3.328,60	60	7/2017	2.294,97	1,327148	3.045,76	107	8/2013	1.327,13	1,726590	2.291,41
14	5/2021	2.980,90	1,127366	3.360,57	61	6/2017	2.150,28	1,323166	2.845,18	108	7/2013	1.226,98	1,724344	2.115,74
15	4/2021	2.980,90	1,131646	3.373,32	62	5/2017	2.150,28	1,327932	2.855,43	109	6/2013	1.226,98	1,729175	2.121,66
16	3/2021	3.008,89	1,141380	3.434,29	63	4/2017	2.150,28	1,328995	2.857,71	110	5/2013	1.226,98	1,735226	2.129,09
17	2/2021	2.980,90	1,150739	3.430,24	64	3/2017	2.150,28	1,333246	2.866,85	111	4/2013	1.226,98	1,745463	2.141,65
18	1/2021	2.980,90	1,153847	3.439,50	65	2/2017	2.132,41	1,336442	2.849,84	112	3/2013	1.226,98	1,755939	2.154,50
19	12/2020	2.851,98	1,170692	3.338,79	66	1/2017	1.739,04	1,342059	2.333,89	113	2/2013	1.216,71	1,765070	2.147,58
20	11/2020	2.851,98	1,181813	3.370,51	67	12/2016	2.006,21	1,343938	2.696,22	114	1/2013	1.216,71	1,781308	2.167,34
21	10/2020	2.851,98	1,192332	3.400,51	68	11/2016	2.006,21	1,344875	2.698,10	115	12/2012	1.149,57	1,794483	2.062,88
22	9/2020	2.851,98	1,202705	3.430,09	69	10/2016	2.006,21	1,347165	2.702,70	116	11/2012	1.149,57	1,804176	2.074,03
23	8/2020	2.851,98	1,207035	3.442,44	70	9/2016	2.006,21	1,348244	2.704,86	117	10/2012	1.149,57	1,816989	2.088,76
24	7/2020	2.851,98	1,212347	3.457,59	71	8/2016	2.006,21	1,352419	2.713,24	118	9/2012	1.149,57	1,828438	2.101,92
25	6/2020	2.851,98	1,215985	3.467,96	72	7/2016	2.058,44	1,361076	2.801,69	119	8/2012	1.149,57	1,836660	2.111,37
26	5/2020	2.851,98	1,212941	3.459,28	73	6/2016	2.006,21	1,367476	2.743,44	120	7/2012	1.149,57	1,844557	2.120,45
27	4/2020	2.851,98	1,210153	3.451,33	74	5/2016	2.006,21	1,378141	2.764,84	121	6/2012	1.149,57	1,849353	2.125,96
28	3/2020	2.851,98	1,212333	3.457,55	75	4/2016	2.006,21	1,386961	2.782,54	122	5/2012	1.111,25	1,859527	2.066,40
29	2/2020	2.828,65	1,214393	3.435,09	76	3/2016	2.006,21	1,393063	2.794,78	123	4/2012	1.187,89	1,871431	2.223,05
30	1/2020	2.828,65	1,216702	3.441,62	77	2/2016	1.989,40	1,406297	2.797,69	124	3/2012	1.149,57	1,874795	2.155,21
31	12/2019	2.605,59	1,231544	3.208,90	78	1/2016	1.989,40	1,427535	2.839,94	125	2/2012	1.139,87	1,882109	2.145,36
32	11/2019	2.605,59	1,238193	3.226,22	79	12/2015	1.797,60	1,440379	2.589,23	126	1/2012	1.139,87	1,891710	2.156,30
33	10/2019	2.605,59	1,238689	3.227,52	80	11/2015	1.797,60	1,456368	2.617,97	127	12/2011	992,73	1,902490	1.888,66
34	9/2019	2.605,59	1,238067	3.225,89	81	10/2015	1.797,60	1,467583	2.638,13	128	11/2011	992,73	1,913333	1.899,42
35	8/2019	2.605,59	1,239555	3.229,77	82	9/2015	1.797,60	1,475064	2.651,58	129	10/2011	992,73	1,919461	1.905,51
36	7/2019	2.605,59	1,240796	3.233,01	83	8/2015	1.797,60	1,478753	2.658,21	130	9/2011	992,73	1,928096	1.914,08
37	6/2019	2.605,59	1,240920	3.233,33	84	7/2015	1.950,93	1,487333	2.901,68	131	8/2011	992,73	1,936193	1.922,12
38	5/2019	2.605,59	1,242780	3.238,18	85	6/2015	1.797,60	1,498780	2.694,21	132	7/2011	992,73	1,936193	1.922,12
39	4/2019	2.605,59	1,250236	3.257,60	86	5/2015	1.797,60	1,513620	2.720,88	133	6/2011	992,73	1,940451	1.926,34
40	3/2019	2.605,59	1,259865	3.282,69	87	4/2015	1.797,60	1,524372	2.740,21	134	5/2011	992,73	1,951511	1.937,32
41	2/2019	2.584,08	1,266668	3.273,17	88	3/2015	1.797,60	1,547386	2.781,58	135	4/2011	997,30	1,965561	1.960,25
42	1/2019	2.584,08	1,271230	3.284,96	89	2/2015	1.782,41	1,565331	2.790,06	136	3/2011	992,73	1,978541	1.964,16
43	12/2018	2.490,67	1,273006	3.170,64	90	1/2015	1.782,41	1,588504	2.831,37	137	2/2011	1.021,29	1,989218	2.031,57
44	11/2018	2.490,67	1,269825	3.162,72	91	12/2014	1.675,04	1,598350	2.677,30	138	1/2011	984,38	2,007919	1.976,56
45	10/2018	2.490,67	1,274899	3.175,35	92	11/2014	1.675,04	1,606825	2.691,50	139	12/2010	905,77	2,019970	1.829,63
46	9/2018	2.490,67	1,278728	3.184,89	93	10/2014	1.675,04	1,612933	2.701,73	140	11/2010	912,56	2,040774	1.862,33
47	8/2018	2.490,67	1,278728	3.184,89	94	9/2014	1.675,04	1,620833	2.714,96	141	10/2010	909,17	2,059550	1.872,48



# INSTITUTO DE PREVIDÊNCIA SOCIAL DOS SERVIDORES DE CAJAMAR ESTADO DE SÃO PAULO

Qtde	Comp.	Remun.	Fator Atualiz.	Remun. Atualiz.	Qtde	Comp.	Remun.	Fator Atualiz.	Remun. Atualiz.
142	9/2010	905,77	2,070670	1.875,55	199	2/2004	2.260,34	2,833969	6.405,73
143	8/2010	912,56	2,069215	1.888,28	200	1/2004	2.218,77	2,856640	6.338,23
144	7/2010	905,77	2,067772	1.872,93	201	12/2003	1.869,34	2,873781	5.372,07
145	6/2010	987,37	2,065494	2.039,41	202	11/2003	1.869,34	2,887573	5.397,86
146	5/2010	789,21	2,074377	1.637,12	203	10/2003	1.771,84	2,900281	5.138,83
147	4/2010	1.207,69	2,089520	2.523,49	204	9/2003	1.747,80	2,930732	5.122,33
148	3/2010	905,77	2,104353	1.906,06	205	8/2003	1.869,34	2,948900	5.512,50
149	2/2010	905,77	2,119087	1.919,41	206	7/2003	1.785,33	2,943005	5.254,24
150	1/2010	905,77	2,137734	1.936,30	207	4/2003	1.561,56	2,914726	4.551,52
151	12/2009	868,35	2,142863	1.860,76	208	3/2003	1.424,24	2,963111	4.220,18
152	11/2009	868,35	2,150792	1.867,64	209	2/2003	1.539,81	3,010226	4.635,18
153	10/2009	868,35	2,159566	1.872,12	210	1/2003	1.438,38	3,075546	4.423,80
154	9/2009	868,35	2,159404	1.875,12	211	12/2002	1.432,28	3,158588	4.523,98
155	8/2009	888,21	2,161131	1.919,54	212	11/2002	1.320,05	3,343051	4.412,99
156	7/2009	874,65	2,166100	1.894,58	213	10/2002	1.561,56	3,483789	5.440,15
157	6/2009	887,70	2,175207	1.930,93	214	9/2002	1.555,56	3,575759	5.562,31
158	5/2009	898,65	2,188258	1.966,48	215	8/2002	1.548,08	3,660153	5.666,21
159	4/2009	1.202,56	2,200286	2.645,98	216	7/2002	1.391,12	3,735184	5.196,09
160	3/2009	870,73	2,204691	1.919,69	217	6/2002	1.437,87	3,800173	5.464,15
161	2/2009	874,02	2,211519	1.932,91	218	5/2002	1.376,71	3,842357	5.289,81
162	1/2009	881,57	2,225683	1.962,10	219	4/2002	1.372,71	3,869251	5.311,36
163	12/2008	819,97	2,232131	1.830,28	220	3/2002	1.389,19	3,873508	5.381,04
164	11/2008	819,97	2,240618	1.837,24	221	2/2002	1.337,62	3,880486	5.190,62
165	10/2008	868,89	2,251816	1.956,58	222	1/2002	1.392,72	3,887857	5.414,70
166	9/2008	1.003,60	2,255197	2.263,32	223	12/2001	1.332,82	3,894854	5.191,14
167	8/2008	914,06	2,259930	2.065,71	224	11/2001	1.304,82	3,924456	5.120,71
168	7/2008	827,53	2,273042	1.881,01	225	10/2001	1.430,00	3,981354	5.693,34
169	6/2008	869,80	2,293725	1.995,08	226	9/2001	1.430,00	3,996493	5.714,98
170	5/2008	819,97	2,315742	1.898,84	227	8/2001	1.280,08	4,032460	5.161,87
171	4/2008	1.124,64	2,330564	2.621,05	228	7/2001	1.293,16	4,097783	5.299,09
172	3/2008	818,67	2,342450	1.917,69	229	6/2001	1.265,48	4,157614	5.261,38
173	2/2008	819,97	2,354394	1.930,53	230	5/2001	1.265,48	4,175906	5.284,53
174	1/2008	819,97	2,370638	1.943,85	231	4/2001	1.328,25	4,223090	5.609,32
175	12/2007	784,97	2,393634	1.878,93	232	3/2001	1.328,25	4,256878	5.654,20
176	11/2007	1.569,94	2,403924	3.774,02	233	2/2001	1.319,39	4,271347	5.635,57
177	10/2007	46,17	2,411136	1.212,00	234	1/2001	1.283,54	4,292272	5.509,30
178	9/2007	831,14	2,417169	2.009,01	235	12/2000	1.270,70	4,324903	5.495,65
179	8/2007	872,17	2,431433	2.120,62	236	11/2000	1.328,25	4,341767	5.766,95
180	7/2007	784,97	2,439219	1.914,71	237	10/2000	1.287,82	4,357827	5.612,10
181	6/2007	841,40	2,446773	2.058,71	238	9/2000	1.328,25	4,387901	5.828,23
182	5/2007	683,95	2,453133	1.677,82	239	8/2000	1.328,25	4,467759	5.934,30
183	4/2007	683,95	2,459513	1.682,18	240	7/2000	1.328,25	4,568734	6.068,42
184	3/2007	434,31	2,470340	1.212,00	241	6/2000	1.328,25	4,611219	6.124,85
185	2/2007	243,36	2,480712	1.212,00	242	5/2000	1.255,32	4,642115	5.827,34
186	1/2007	162,24	2,492869	1.212,00	243	4/2000	1.255,32	4,648155	5.834,92
187	2/2005	1.214,47	2,677106	3.251,26	244	3/2000	1.102,98	4,656521	5.136,05
188	1/2005	1.935,89	2,692364	5.212,12	245	2/2000	1.140,59	4,665368	5.321,27
189	12/2004	1.940,01	2,715524	5.268,14	246	1/2000	1.174,81	4,712952	5.536,82
190	11/2004	1.899,00	2,727466	5.179,46	247	12/1999	1.255,32	4,770918	5.989,03
191	10/2004	1.926,23	2,732102	5.262,66	248	11/1999	1.255,32	4,891624	6.140,55
192	9/2004	2.508,72	2,736749	6.865,74	249	10/1999	1.221,43	4,984075	6.087,70
193	8/2004	1.864,37	2,750437	5.127,83	250	9/1999	1.172,45	5,057342	5.929,48
194	7/2004	1.957,91	2,770505	5.424,40	251	8/1999	1.134,94	5,130676	5.823,01
195	6/2004	1.613,52	2,784357	4.492,62	252	7/1999	1.255,32	5,212253	6.543,05
196	5/2004	1.845,39	2,795499	5.158,79	253	6/1999	1.255,32	5,265415	6.609,78
197	4/2004	2.400,00	2,806955	6.736,69	254	5/1999	1.200,00	5,265415	6.318,50
198	3/2004	2.159,77	2,822960	6.096,94	255	4/1999	1.200,00	5,266997	6.320,40
					256	3/1999	1.200,00	5,371280	6.445,54
					257	2/1999	1.200,00	5,609767	6.731,72
					258	1/1999	1.200,00	5,674282	6.809,14
					259	12/1998	1.200,00	5,729886	6.875,86
					260	11/1998	1.074,00	5,729886	6.153,90
					261	10/1998	1.081,50	5,729886	6.196,87
					262	9/1998	1.081,50	5,729886	6.196,87
					263	8/1998	1.035,36	5,729886	5.932,49



## INSTITUTO DE PREVIDÊNCIA SOCIAL DOS SERVIDORES DE CAJAMAR ESTADO DE SÃO PAULO

264	7/1998	1.034,87	5,729886	5.929,69
265	6/1998	1.081,50	5,745931	6.214,22
266	5/1998	1.031,87	5,759147	5.942,69
267	4/1998	1.031,87	5,759147	5.942,69
268	3/1998	1.031,87	5,772389	5.956,36
269	2/1998	1.031,87	5,773545	5.957,55
270	1/1998	1.031,87	5,824352	6.009,97
271	12/1997	1.031,87	5,864544	6.051,45
272	11/1997	890,37	5,913217	5.264,95
273	10/1997	1.031,87	5,933325	6.122,42
274	9/1997	1.016,00	5,968335	6.063,83
275	8/1997	1.025,12	5,968335	6.118,26
276	7/1997	967,25	5,973700	5.778,06
277	6/1997	986,00	6,015519	5.931,30
278	5/1997	957,56	6,033565	5.777,50
279	4/1997	957,56	6,069161	5.811,59
280	3/1997	957,56	6,139569	5.879,01
281	2/1997	957,56	6,165352	5.903,69
282	1/1997	957,56	6,262768	5.996,98
283	12/1996	957,56	6,317870	6.049,74
284	11/1996	872,99	6,335570	5.530,89
285	10/1996	957,56	6,349502	6.080,03
286	9/1996	957,56	6,357758	6.087,93
287	8/1996	957,56	6,358009	6.088,18
288	7/1996	957,56	6,427317	6.154,54
289	6/1996	957,56	6,505728	6.229,62
290	5/1996	957,56	6,615024	6.334,28
291	4/1996	832,66	6,661329	5.546,62
292	3/1996	832,66	6,680649	5.562,71
293	2/1996	832,66	6,728081	5.602,20
294	1/1996	832,66	6,826306	5.683,99
295	12/1995	832,66	6,938946	5.777,78
296	11/1995	502,72	7,043722	3.541,02
297	10/1995	832,66	7,142332	5.947,13
298	9/1995	652,76	7,225901	4.716,78
299	8/1995	571,38	7,299606	4.170,85
300	7/1995	679,78	7,479177	5.084,19
301	6/1995	602,35	7,615292	4.587,07
302	5/1995	597,82	7,811007	4.669,58
303	4/1995	555,97	7,960980	4.426,07
304	3/1995	582,86	8,073232	4.705,56
305	2/1995	574,06	8,153150	4.680,40
306	1/1995	514,59	8,289310	4.265,60
307	12/1994	575,44	8,470848	4.874,46
308	11/1994	416,10	8,747844	3.639,98
309	10/1994	582,86	8,910553	5.193,60
310	9/1994	443,16	9,045105	4.008,43
311	8/1994	479,35	9,538965	4.572,50
312	7/1994	490,12	10,11893	4.959,49
<b>Total:</b>				<b>1.173.245,09</b>



# INSTITUTO DE PREVIDÊNCIA SOCIAL DOS SERVIDORES DE CAJAMAR ESTADO DE SÃO PAULO

## Lista das 80% Maiores Remunerações

Qtde	Comp.	Remun.	Fator Atualiz.	Remun. Atualiz.	Qtde	Comp.	Remun.	Fator Atualiz.	Remun. Atualiz.	Qtde	Comp.	Remun.	Fator Atualiz.	Remun. Atualiz.
1	12/1998	1.200,00	5,729886	6.875,86	64	4/2001	1.328,25	4,223090	5.609,32	127	5/2022	3.495,49	1,010728	3.532,99
2	9/2004	2.508,72	2,736749	6.865,74	65	2/1996	832,66	6,728081	5.602,20	128	6/2020	2.851,98	1,215985	3.467,96
3	1/1999	1.200,00	5,674282	6.809,14	66	3/1996	832,66	6,680649	5.562,71	129	1/2022	3.280,77	1,056119	3.464,88
4	4/2004	2.400,00	2,806955	6.736,69	67	9/2002	1.555,56	3,575759	5.562,31	130	5/2020	2.851,98	1,212941	3.459,28
5	2/1999	1.200,00	5,609767	6.731,72	68	4/1996	832,66	6,661329	5.546,62	131	7/2020	2.851,98	1,212347	3.457,59
6	6/1999	1.255,32	5,265415	6.609,78	69	1/2000	1.174,81	4,712952	5.536,82	132	3/2020	2.851,98	1,212333	3.457,55
7	7/1999	1.255,32	5,212253	6.543,05	70	11/1996	872,99	6,335570	5.530,89	133	4/2020	2.851,98	1,210153	3.451,33
8	3/1999	1.200,00	5,371280	6.445,54	71	8/2003	1.869,34	2,948900	5.512,50	134	8/2020	2.851,98	1,207035	3.442,44
9	2/2004	2.260,34	2,833969	6.405,73	72	1/2001	1.283,54	4,292272	5.509,30	135	2/2022	3.280,77	1,049090	3.441,82
10	1/2004	2.218,77	2,856640	6.338,23	73	12/2000	1.270,70	4,324903	5.495,65	136	1/2020	2.828,65	1,216702	3.441,62
11	5/1996	957,56	6,615024	6.334,28	74	6/2002	1.437,87	3,800173	5.464,15	137	1/2021	2.980,90	1,153847	3.439,50
12	4/1999	1.200,00	5,266997	6.320,40	75	10/2002	1.561,56	3,483789	5.440,15	138	2/2020	2.828,65	1,214393	3.435,09
13	5/1999	1.200,00	5,265415	6.318,50	76	7/2004	1.957,91	2,770505	5.424,40	139	3/2021	3.008,89	1,141380	3.434,29
14	6/1996	957,56	6,505728	6.229,62	77	1/2002	1.392,72	3,887857	5.414,70	140	2/2021	2.980,90	1,150739	3.430,24
15	6/1998	1.081,50	5,745931	6.214,22	78	11/2003	1.869,34	2,887573	5.397,86	141	9/2020	2.851,98	1,202705	3.430,09
16	10/1998	1.081,50	5,729886	6.196,87	79	3/2002	1.389,19	3,873508	5.381,04	142	3/2022	3.280,77	1,038703	3.407,75
17	9/1998	1.081,50	5,729886	6.196,87	80	12/2003	1.869,34	2,873781	5.372,07	143	10/2020	2.851,98	1,192332	3.400,51
18	7/1996	957,56	6,427317	6.154,54	81	2/2000	1.140,59	4,665368	5.321,27	144	4/2021	2.980,90	1,131646	3.373,32
19	11/1998	1.074,00	5,729886	6.153,90	82	4/2002	1.372,71	3,869251	5.311,36	145	11/2020	2.851,98	1,181813	3.370,51
20	11/1999	1.255,32	4,891624	6.140,55	83	7/2001	1.293,16	4,097783	5.299,09	146	5/2021	2.980,90	1,127366	3.360,57
21	6/2000	1.328,25	4,611219	6.124,85	84	5/2002	1.376,71	3,842357	5.289,81	147	6/2022	3.334,45	1,006200	3.355,12
22	10/1997	1.031,87	5,933325	6.122,42	85	5/2001	1.265,48	4,175906	5.284,53	148	4/2022	3.280,77	1,021240	3.350,45
23	8/1997	1.025,12	5,968335	6.118,26	86	12/2004	1.940,01	2,715524	5.268,14	149	12/2020	2.851,98	1,170692	3.338,79
24	3/2004	2.159,77	2,822960	6.096,94	87	11/1997	890,37	5,913217	5.264,95	150	6/2021	2.980,90	1,116644	3.328,60
25	8/1996	957,56	6,358009	6.088,18	88	10/2004	1.926,23	2,732102	5.262,66	151	7/2021	2.980,90	1,109983	3.308,75
26	9/1996	957,56	6,357758	6.087,93	89	6/2001	1.265,48	4,157614	5.261,38	152	1/2019	2.584,08	1,271230	3.284,96
27	10/1999	1.221,43	4,984075	6.087,70	90	7/2003	1.785,33	2,943005	5.254,24	153	3/2019	2.605,59	1,259865	3.282,69
28	10/1996	957,56	6,349502	6.080,03	91	1/2005	1.935,89	2,692364	5.212,12	154	8/2021	2.980,90	1,098778	3.275,35
29	7/2000	1.328,25	4,568734	6.068,42	92	7/2002	1.391,12	3,735184	5.196,09	155	2/2019	2.584,08	1,266668	3.273,17
30	9/1997	1.016,00	5,968335	6.063,83	93	10/1994	582,86	8,910553	5.193,60	156	3/2018	2.490,67	1,309505	3.261,54
31	12/1997	1.031,87	5,864544	6.051,45	94	12/2001	1.332,82	3,894854	5.191,14	157	4/2018	2.490,67	1,308591	3.259,27
32	12/1996	957,56	6,317870	6.049,74	95	2/2002	1.337,62	3,880486	5.190,62	158	4/2019	2.605,59	1,250236	3.257,60
33	1/1998	1.031,87	5,824352	6.009,97	96	11/2004	1.899,00	2,727466	5.179,46	159	5/2018	2.490,67	1,305847	3.252,43
34	1/1997	957,56	6,262768	5.996,98	97	8/2001	1.280,08	4,032460	5.161,87	160	2/2005	1.214,47	2,677106	3.251,26
35	12/1999	1.255,32	4,770918	5.989,03	98	5/2004	1.845,39	2,795499	5.158,79	161	9/2021	2.980,90	1,089190	3.246,77
36	2/1998	1.031,87	5,773545	5.957,55	99	10/2003	1.771,84	2,900281	5.138,83	162	6/2018	2.490,67	1,300259	3.238,52
37	3/1998	1.031,87	5,772389	5.956,36	100	3/2000	1.102,98	4,656521	5.136,05	163	5/2019	2.605,59	1,242780	3.238,18
38	10/1995	832,66	7,142332	5.947,13	101	8/2004	1.864,37	2,750437	5.127,83	164	6/2019	2.605,59	1,240920	3.233,33
39	5/1998	1.031,87	5,759147	5.942,69	102	9/2003	1.747,80	2,930732	5.122,33	165	7/2019	2.605,59	1,240796	3.233,01
40	4/1998	1.031,87	5,759147	5.942,69	103	11/2001	1.304,82	3,924456	5.120,71	166	8/2019	2.605,59	1,239555	3.229,77
41	8/2000	1.328,25	4,467759	5.934,30	104	7/1995	679,78	7,479177	5.084,19	167	10/2019	2.605,59	1,238689	3.227,52
42	8/1998	1.035,36	5,729886	5.932,49	105	7/1994	490,12	10,11893	4.959,49	168	11/2019	2.605,59	1,238193	3.226,22
43	6/1997	986,00	6,015519	5.931,30	106	12/1994	575,44	8,470848	4.874,46	169	9/2019	2.605,59	1,238067	3.225,89
44	7/1998	1.034,87	5,729886	5.929,69	107	9/1995	652,76	7,225901	4.716,78	170	12/2019	2.605,59	1,231544	3.208,90
45	9/1999	1.172,45	5,057342	5.929,48	108	3/1995	582,86	8,073232	4.705,56	171	10/2021	2.980,90	1,076276	3.208,27
46	2/1997	957,56	6,165352	5.903,69	109	2/1995	574,06	8,153150	4.680,40	172	11/2021	2.980,90	1,076168	3.207,95
47	3/1997	957,56	6,139569	5.879,01	110	5/1995	597,82	7,811007	4.669,58	173	7/2018	2.490,67	1,281927	3.192,86
48	4/2000	1.255,32	4,648155	5.834,92	111	2/2003	1.539,81	3,010226	4.635,18	174	9/2018	2.490,67	1,278728	3.184,89
49	9/2000	1.328,25	4,387901	5.828,23	112	6/1995	602,35	7,615292	4.587,07	175	8/2018	2.490,67	1,278728	3.184,89
50	5/2000	1.255,32	4,642115	5.827,34	113	8/1994	479,35	9,538965	4.572,50	176	10/2018	2.490,67	1,274899	3.175,35
51	8/1999	1.134,94	5,130676	5.823,01	114	4/2003	1.561,56	2,914726	4.551,52	177	12/2021	2.980,90	1,063828	3.171,16
52	4/1997	957,56	6,069161	5.811,59	115	12/2002	1.432,28	3,158588	4.523,98	178	12/2018	2.490,67	1,273006	3.170,64
53	7/1997	967,25	5,973700	5.778,06	116	6/2004	1.613,52	2,784357	4.492,62	179	11/2018	2.490,67	1,269825	3.162,72
54	12/1995	832,66	6,938946	5.777,78	117	4/1995	555,97	7,960980	4.426,07	180	7/2017	2.294,97	1,327148	3.045,76
55	5/1997	957,56	6,033565	5.777,50	118	1/2003	1.438,38	3,075546	4.423,80	181	7/2014	1.862,51	1,625861	3.028,18
56	11/2000	1.328,25	4,341767	5.766,95	119	11/2002	1.320,05	3,343051	4.412,99	182	11/2017	2.242,51	1,320670	2.961,62
57	9/2001	1.430,00	3,996493	5.714,98	120	1/1995	514,59	8,289310	4.265,60	183	2/2018	2.213,71	1,311866	2.904,09
58	10/2001	1.430,00	3,981354	5.693,34	121	3/2003	1.424,24	2,963111	4.220,18	184	7/2015	1.950,93	1,487333	2.901,68
59	1/1996	832,66	6,826306	5.683,99	122	8/1995	571,38	7,299606	4.170,85	185	3/2017	2.150,28	1,333246	2.866,85
60	8/2002	1.548,08	3,660153	5.666,21	123	9/1994	443,16	9,045105	4.008,43	186	4/2017	2.150,28	1,328995	2.857,71
61	3/2001	1.328,25	4,256878	5.654,20	124	11/2007	1.569,94	2,403924	3.774,02	187	5/2017	2.150,28	1,327932	2.855,43
62	2/2001	1.319,39	4,271347	5.635,57	125	11/1994	416,10	8,747844	3.639,98	188	2/2017	2.132,41	1,336442	2.849,84
63	10/2000	1.287,82	4,357827	5.612,10	126	11/1995	502,72	7,043722	3.541,02	189	9/2017	2.150,28	1,325293	2.849,75
										190	6/2017	2.150,28	1,323166	2.845,18



# INSTITUTO DE PREVIDÊNCIA SOCIAL DOS SERVIDORES DE CAJAMAR ESTADO DE SÃO PAULO

Qtde	Comp.	Remun.	Fator Atualiz.	Remun. Atualiz.
189	9/2017	2.150,28	1,325293	2.849,75
190	6/2017	2.150,28	1,323166	2.845,18
191	1/2016	1.989,40	1,427535	2.839,94
192	12/2017	2.150,28	1,318297	2.834,71
193	1/2015	1.782,41	1,588504	2.831,37
194	7/2016	2.058,44	1,361076	2.801,69
195	2/2016	1.989,40	1,406297	2.797,69
196	3/2016	2.006,21	1,393063	2.794,78
197	2/2015	1.782,41	1,565331	2.790,06
198	4/2016	2.006,21	1,386961	2.782,54
199	3/2015	1.797,60	1,547386	2.781,58
200	4/2014	1.675,04	1,652663	2.768,28
201	5/2016	2.006,21	1,378141	2.764,84
202	8/2017	2.078,60	1,324898	2.753,93
203	5/2014	1.675,04	1,639868	2.746,84
204	6/2016	2.006,21	1,367476	2.743,44
205	4/2015	1.797,60	1,524372	2.740,21
206	6/2014	1.675,04	1,630087	2.730,46
207	10/2017	2.058,05	1,325560	2.728,07
208	5/2015	1.797,60	1,513620	2.720,88
209	8/2014	1.675,04	1,623749	2.719,84
210	9/2014	1.675,04	1,620833	2.714,96
211	8/2016	2.006,21	1,352419	2.713,24
212	9/2016	2.006,21	1,348244	2.704,86
213	10/2016	2.006,21	1,347165	2.702,70
214	10/2014	1.675,04	1,612933	2.701,73
215	11/2016	2.006,21	1,344875	2.698,10
216	12/2016	2.006,21	1,343938	2.696,22
217	6/2015	1.797,60	1,498780	2.694,21
218	11/2014	1.675,04	1,606825	2.691,50
219	12/2014	1.675,04	1,598350	2.677,30
220	8/2015	1.797,60	1,478753	2.658,21
221	9/2015	1.797,60	1,475064	2.651,58
222	4/2009	1.202,56	2,200286	2.645,98
223	10/2015	1.797,60	1,467583	2.638,13
224	4/2008	1.124,64	2,330564	2.621,05
225	11/2015	1.797,60	1,456368	2.617,97
226	12/2015	1.797,60	1,440379	2.589,23
227	4/2010	1.207,69	2,089520	2.523,49
228	1/2018	1.787,56	1,314883	2.350,43
229	1/2017	1.739,04	1,342059	2.333,89
230	8/2013	1.327,13	1,726590	2.291,41
231	9/2008	1.003,60	2,255197	2.263,32
232	4/2012	1.187,89	1,871431	2.223,05
233	1/2014	1.299,49	1,687439	2.192,81
234	3/2014	1.310,36	1,666213	2.183,34
235	2/2014	1.299,49	1,676875	2.179,08
236	1/2013	1.216,71	1,781308	2.167,34
237	1/2012	1.139,87	1,891710	2.156,30
238	3/2012	1.149,57	1,874795	2.155,21
239	3/2013	1.226,98	1,755939	2.154,50
240	2/2013	1.216,71	1,765070	2.147,58
241	2/2012	1.139,87	1,882109	2.145,36
242	4/2013	1.226,98	1,745463	2.141,65
243	5/2013	1.226,98	1,735226	2.129,09
244	6/2012	1.149,57	1,849353	2.125,96
245	6/2013	1.226,98	1,729175	2.121,66
246	8/2007	872,17	2,431433	2.120,62
247	7/2012	1.149,57	1,844557	2.120,45
248	7/2013	1.226,98	1,724344	2.115,74
249	9/2013	1.226,98	1,723833	2.115,11
<b>Total:</b>				<b>1.054.232,69</b>




INSTITUTO DE PREVIDÊNCIA SOCIAL DOS SERVIDORES DE CAJAMAR  
ESTADO DE SÃO PAULO

Processo: 2022.04.14550P 15/07/2022  
Segurado: CRISTIANO NEVES DO NASCIMENTO  
Cargo: MOTORISTA  
Matrícula: 11244  
Órgão de Origem: DIRETORIA MUNICIPAL DE SAUDE  
Assunto: APOSENTADORIA POR TEMPO DE CONTRIBUIÇÃO  
Regra: Apos. Voluntária Tempo Contribuição - Permanente da E.C. 41/2003  
Fundamentação Legal: Art. 40, § 1º, III, "a" da CF/88 com redação da EC 41/2003 e art. 55, incisos I a III da Lei Complementar nº 59/2005.

Guia Financeira/Planilha de Cálculo de Proventos - Apuração do Provento

Fundamentação Legal de atualização das rem. de contribuição: Artigo 1º, §1º da Lei n. 10.887/2004 c/c Artigo 29-B da Lei n. 8.213/91

Remuneração do Servidor no Cargo Efetivo		
Composição	Lei	Valor
SALÁRIO BASE		2.683,65
A.T.S.		402,55
<b>Total</b>		<b>3.086,20</b>
Apuração do Cálculo		
Título		Valor
Valor Médio Apurado		(1054232,69 / 249) = 4.233,87
Remuneração do Servidor no Cargo Efetivo		3086,20
<b>Valor Base para Cálculo do Benefício</b>		<b>3086,20</b>
Proventos Integrais		
Tempo de Contribuição		14232 (38 Anos e 362 Dias)
Valor do Provento Apurado		3.086,20
Complemento Constitucional		0,00
Valor do Provento		3.086,20
Observações:		

Documento elaborado por:  
  
CIBELLI CRISTINA VIEIRA MIGUEL  
REZAGHI  
Em 15/07/2022

  
MARCELO RIBAS DE OLIVEIRA  
Diretor do Departamento de Benefícios  
Em 25/07/2022