

**INSTITUTO DE PREVIDÊNCIA SOCIAL DOS SERVIDORES DE CAJAMAR  
ESTADO DE SÃO PAULO**

**Portaria n.º 66 de 28 de junho de 2023.**



**“Dispõe sobre concessão de Aposentadoria por Tempo de Contribuição à Sr.ª ADAGMAR TELES DA SILVA, servidora efetiva da Prefeitura Municipal de Cajamar”.**

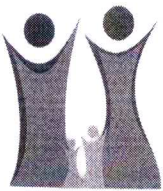
**MARCIO ALEXANDRE LACERDA FALCÃO**, Diretor Executivo do IPSSC – Instituto de Previdência Social dos Servidores de Cajamar, usando das atribuições que lhe são conferidas pelo artigo 9º, inciso XI e XII da Lei Complementar n.º 124, de 27 de janeiro de 2.011, e;

**Considerando** que a segurada Sr.ª **ADAGMAR TELES DA SILVA**, requereu a **APOSENTADORIA POR TEMPO DE CONTRIBUIÇÃO** nos termos do Processo n.º **2023.04.14767P**, tendo os requisitos necessários para a concessão do benefício.

**RESOLVE:**

**Art. 1º** Fica concedido o benefício de APOSENTADORIA POR TEMPO DE CONTRIBUIÇÃO, à Sr.ª ADAGMAR TELES DA SILVA, portadora da cédula de Identidade RG n.º [REDACTED], inscrita no CPF/MF sob o n.º [REDACTED], e no PIS/PASEP n.º [REDACTED], titular do cargo de provimento efetivo de Professora de Educação Básica I, nível de vencimento n.º I, referência “B”, nos termos do Anexo III, da LCM n.º 132/2011, na Prefeitura do Município de Cajamar.

**Art. 2º** O provento de APOSENTADORIA POR TEMPO DE CONTRIBUIÇÃO será integral com base na média aritmética simples de 80% das maiores remunerações contribuição desde jul/94 (ou desde o início da contribuição se posterior a esta data. O benefício concedido encontra o fundamento legal nos termos do Art 40, § 1º, III, "a", § 5º da CF/88 com redação da EC nº 41/2003 e art. 55, incisos I a III, § 3º da Lei Complementar nº 59/2005. O valor nominal do provento de Aposentadoria corresponderá a R\$ 5.688,19 (cinco mil e seiscentos e oitenta e oito reais e dezenove centavos), conforme memória de cálculo que integra os autos.



**INSTITUTO DE PREVIDÊNCIA SOCIAL DOS SERVIDORES DE CAJAMAR  
ESTADO DE SÃO PAULO**

**Portaria n.º 66/2023 - Fls.02**

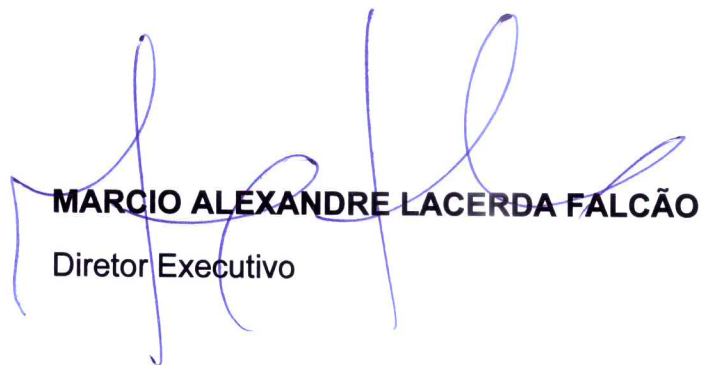
**Art. 3º** O benefício não terá direito à paridade e extensão de vantagens ativo-inativo, sendo corrigido anualmente, na mesma data e nos mesmos índices do reajuste dos benefícios do RGPS/INSS.

**Art. 4º** Esta Portaria entra em vigor na data de sua publicação com efeitos financeiros a partir de 01/07/2023.

**Art. 5º** Revogam-se as disposições em contrário.


**PUBLIQUE-SE. REGISTRE-SE. CUMPRA-SE.**

Cajamar/SP, 28 de junho de 2023.



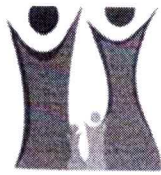
**MARCIO ALEXANDRE LACERDA FALCÃO**  
Diretor Executivo

Registrada em livro próprio e publicada Diário Oficial do Município de Cajamar, nos termos da legislação em regência.



**MARCELO RIBAS DE OLIVEIRA**  
Diretor Departamento de Benefícios





INSTITUTO DE PREVIDÊNCIA SOCIAL DOS SERVIDORES DE CAJAMAR  
ESTADO DE SÃO PAULO

Qtde	Comp.	Remun.	Fator Atualiz.	Remun. Atualiz.	Qtde	Comp.	Remun.	Fator Atualiz.	Remun. Atualiz.
142	7/2011	3.666,35	1,996257	7.318,98	199	10/2006	2.489,45	2,608158	6.492,88
143	6/2011	3.666,35	2,000645	7.335,06	200	9/2006	1.690,83	2,612333	4.417,01
144	5/2011	3.468,65	2,012049	6.979,09	201	8/2006	1.291,61	2,611810	3.373,44
145	4/2011	3.234,96	2,026533	6.555,75	202	7/2006	1.291,61	2,614684	3.377,15
146	3/2011	3.243,96	2,039916	6.617,41	203	6/2006	1.291,61	2,612852	3.374,79
147	2/2011	3.127,10	2,050925	6.413,45	204	5/2006	1.291,61	2,616252	3.379,18
148	1/2011	4.331,74	2,070205	8.967,59	205	4/2006	1.291,61	2,619386	3.383,23
149	12/2010	3.421,03	2,082631	7.124,74	206	3/2006	1.353,83	2,626458	3.555,78
150	11/2010	3.421,03	2,104080	7.198,12	207	2/2006	1.266,05	2,632501	3.332,88
151	10/2010	4.133,83	2,123439	8.777,94	208	1/2006	1.814,30	2,642502	4.794,29
152	9/2010	3.013,72	2,134903	6.434,00	209	12/2005	241,50	2,653075	1.320,00
153	8/2010	2.952,62	2,133404	6.299,13	210	11/2005	241,50	2,667399	1.320,00
154	7/2010	3.013,72	2,131915	6.424,99	211	10/2005	241,50	2,682876	1.320,00
155	6/2010	2.952,62	2,129566	6.287,80	212	9/2005	838,93	2,686900	2.254,12
156	5/2010	3.013,72	2,138726	6.445,52	213	8/2005	926,00	2,686900	2.488,07
157	4/2010	2.911,89	2,154337	6.273,19	214	7/2005	926,00	2,687699	2.488,81
158	3/2010	3.101,80	2,169630	6.729,76	215	6/2005	926,00	2,684746	2.486,07
159	2/2010	2.720,90	2,184822	5.944,68	216	5/2005	926,00	2,703543	2.503,48
160	1/2010	3.836,45	2,204047	8.455,72	217	4/2005	926,00	2,728143	2.526,26
161	12/2009	2.699,57	2,209336	5.964,26	218	3/2005	926,00	2,748057	2.544,70
162	11/2009	2.950,21	2,217511	6.542,12	219	2/2005	1.026,83	2,760150	2.834,20
163	10/2009	3.047,83	2,222836	6.774,83	220	1/2005	1.165,02	2,775883	3.233,96
164	9/2009	2.999,02	2,226391	6.676,99	221	12/2004	936,08	2,799760	2.620,80
165	8/2009	2.754,97	2,228171	6.138,54	222	11/2004	926,00	2,812072	2.603,98
166	7/2009	2.754,97	2,233294	6.152,66	223	10/2004	926,00	2,816853	2.608,41
167	6/2009	2.803,78	2,242683	6.287,99	224	9/2004	926,00	2,821645	2.612,84
168	5/2009	2.803,78	2,256139	6.325,72	225	8/2004	926,00	2,835757	2.625,91
169	4/2009	2.754,97	2,268540	6.249,76	226	7/2004	926,00	2,856447	2.645,07
170	3/2009	2.849,95	2,273081	6.478,17	227	6/2004	926,00	2,870729	2.658,30
171	2/2009	2.213,39	2,280122	5.046,80	228	5/2004	926,00	2,882218	2.668,93
172	1/2009	3.502,10	2,294725	8.036,36	229	4/2004	926,00	2,894028	2.679,87
173	12/2008	2.543,87	2,301373	5.854,39	230	3/2004	92,60	2,910529	1.320,00
174	11/2008	2.543,87	2,310124	5.876,66	231	2/2004	80,25	2,921879	1.320,00
175	10/2008	2.739,89	2,321670	6.361,12	232	12/2002	813,00	3,256568	2.647,59
176	9/2008	2.505,15	2,325156	5.824,86	233	11/2002	813,00	3,446755	2.802,21
177	8/2008	2.488,56	2,330034	5.798,43	234	10/2002	813,00	3,591858	2.920,18
178	7/2008	2.488,56	2,343554	5.832,07	235	9/2002	813,00	3,686679	2.997,27
179	6/2008	2.488,56	2,364878	5.885,14	236	8/2002	813,00	3,773695	3.068,01
180	5/2008	2.488,56	2,387578	5.941,63	237	7/2002	813,00	3,851051	3.130,90
181	4/2008	2.488,56	2,402860	5.979,66	238	6/2002	811,79	3,918057	3.180,64
182	3/2008	2.470,01	2,415115	5.965,36	239	5/2002	855,78	3,961548	3.390,21
183	2/2008	2.305,67	2,427428	5.596,85	240	4/2002	813,00	3,989277	3.243,28
184	1/2008	1.855,45	2,444177	4.535,05	241	3/2002	813,00	3,993665	3.246,85
185	12/2007	1.332,17	2,467886	3.287,64	242	2/2002	741,70	4,000861	2.967,44
186	11/2007	1.314,41	2,478495	3.257,76	243	12/2001	1.430,00	4,015676	5.742,42
187	10/2007	1.332,17	2,485930	3.311,68	244	11/2001	1.430,00	4,046193	5.786,06
188	9/2007	1.332,17	2,492151	3.319,97	245	10/2001	1.430,00	4,104857	5.869,95
189	8/2007	1.332,17	2,506857	3.339,56	246	9/2001	1.430,00	4,120465	5.892,26
190	7/2007	1.314,41	2,514885	3.305,59	247	8/2001	1.430,00	4,157547	5.945,29
191	6/2007	1.332,17	2,522673	3.360,63	248	7/2001	1.430,00	4,224898	6.041,60
192	5/2007	1.332,17	2,529231	3.369,37	249	6/2001	1.430,00	4,286584	6.129,82
193	4/2007	1.332,17	2,535807	3.378,13	250	5/2001	1.328,25	4,305444	5.718,71
194	3/2007	1.332,17	2,546972	3.393,00	251	4/2001	1.328,25	4,354093	5.783,32
195	2/2007	1.332,17	2,557666	3.407,25	252	3/2001	1.328,25	4,388930	5.829,60
196	1/2007	2.219,87	2,570200	5.705,51	253	2/2001	1.279,36	4,403847	5.634,11
197	12/2006	2.489,45	2,586132	6.438,05	254	12/2000	1.328,25	4,459064	5.922,75
198	11/2006	2.489,45	2,596989	6.465,07	255	11/2000	1.328,25	4,476449	5.945,84
					256	10/2000	1.328,25	4,493011	5.967,84
					257	9/2000	1.328,25	4,524015	6.009,02
					258	8/2000	1.328,25	4,606350	6.118,38
					259	7/2000	1.328,25	4,710459	6.256,67
					260	6/2000	1.328,25	4,754262	6.314,85
					261	5/2000	1.255,32	4,786117	6.008,11
					262	4/2000	1.255,32	4,792345	6.015,93
					263	3/2000	1.255,32	4,800967	6.026,75

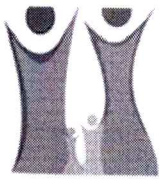


INSTITUTO DE PREVIDÊNCIA SOCIAL DOS SERVIDORES DE CAJAMAR  
ESTADO DE SÃO PAULO

264	2/2000	1.255,32	4,810089	6.038,20
265	12/1999	1.255,32	4,918916	6.174,81
266	11/1999	1.255,32	5,043367	6.331,04
267	10/1999	1.255,32	5,138684	6.450,69
268	9/1999	1.255,32	5,214223	6.545,52
269	8/1999	1.255,32	5,289832	6.640,43
270	7/1999	1.255,32	5,373938	6.746,01
271	6/1999	1.255,32	5,428751	6.814,82
272	5/1999	1.200,00	5,428751	6.514,50
273	4/1999	1.200,00	5,430383	6.516,46
274	3/1999	1.200,00	5,537901	6.645,48
275	2/1999	1.200,00	5,783786	6.940,54
276	12/1998	1.081,50	5,907631	6.389,10
277	11/1998	1.081,50	5,907631	6.389,10
278	10/1998	1.081,50	5,907631	6.389,10
279	9/1998	1.081,50	5,907631	6.389,10
280	2/1997	957,56	6,356605	6.086,83
281	12/1996	957,56	6,513853	6.237,41
282	11/1996	957,56	6,532103	6.254,88
283	10/1996	957,56	6,546467	6.268,63
284	9/1996	957,56	6,554978	6.276,78
285	8/1996	957,56	6,555239	6.277,03
286	7/1996	957,56	6,626696	6.345,46
287	6/1996	957,56	6,707540	6.422,87
288	5/1996	957,56	6,820225	6.530,77
289	4/1996	832,66	6,867967	5.718,68
290	3/1996	832,66	6,887885	5.735,27
291	2/1996	832,66	6,936791	5.775,99
<b>Total:</b>				<b>1.499.288,28</b>

*Handwritten signature in blue ink, possibly reading 'M. R.' or similar, with a flourish below it.*





INSTITUTO DE PREVIDÊNCIA SOCIAL DOS SERVIDORES DE CAJAMAR  
ESTADO DE SÃO PAULO

Qtde	Comp.	Remun.	Fator Atualiz.	Remun. Atualiz.
189	5/2021	4.208,09	1,162337	4.891,22
190	8/2019	3.826,39	1,278006	4.890,15
191	10/2019	3.826,39	1,277114	4.886,74
192	11/2019	3.826,39	1,276603	4.884,78
193	9/2019	3.826,39	1,276474	4.884,29
194	12/2020	4.026,12	1,207010	4.859,57
195	12/2019	3.826,39	1,269746	4.858,54
196	2/2017	3.518,25	1,377898	4.847,79
197	6/2021	4.208,09	1,151283	4.844,70
198	3/2017	3.518,12	1,374605	4.836,03
199	7/2018	3.655,07	1,321692	4.830,88
200	1/2017	3.487,09	1,383691	4.825,06
201	4/2017	3.518,12	1,370223	4.820,61
202	9/2018	3.655,07	1,318395	4.818,83
203	8/2018	3.655,07	1,318395	4.818,83
204	5/2017	3.518,12	1,369125	4.816,75
205	7/2021	4.208,09	1,144414	4.815,80
206	7/2017	3.518,12	1,368317	4.813,90
207	10/2017	3.518,12	1,366679	4.808,14
208	9/2017	3.518,12	1,366405	4.807,18
209	8/2017	3.518,12	1,365998	4.805,74
210	10/2018	3.655,07	1,314448	4.804,40
211	6/2017	3.518,12	1,364212	4.799,46
212	12/2018	3.655,07	1,312496	4.797,26
213	1/2006	1.814,30	2,642502	4.794,29
214	11/2017	3.518,12	1,361638	4.790,41
215	11/2018	3.655,07	1,309214	4.785,27
216	12/2017	3.518,12	1,359192	4.781,80
217	8/2021	4.208,09	1,132863	4.767,19
218	9/2021	4.208,09	1,122976	4.725,58
219	10/2021	4.208,09	1,109663	4.669,56
220	11/2021	4.208,09	1,109552	4.669,09
221	12/2021	4.208,09	1,096828	4.615,55
222	11/2016	3.281,27	1,386594	4.549,79
223	12/2016	3.281,27	1,385627	4.546,62
224	1/2008	1.855,45	2,444177	4.535,05
225	1/2014	2.567,09	1,739784	4.466,18
226	9/2006	1.690,83	2,612333	4.417,01
227	2/2013	2.329,46	1,819823	4.239,20
228	3/2013	2.322,42	1,810408	4.204,53
229	4/2013	2.325,94	1,799607	4.185,78
230	8/2013	2.294,20	1,780149	4.084,02
231	7/2013	2.294,20	1,777834	4.078,71
232	9/2013	2.294,20	1,777308	4.077,50
<b>Total:</b>				<b>1.328.510,95</b>

*[Handwritten signature]*



INSTITUTO DE PREVIDÊNCIA SOCIAL DOS SERVIDORES DE CAJAMAR  
ESTADO DE SÃO PAULO

Processo: 2023.04.14767P 28/06/2023  
Segurado: ADAGMAR TELES DA SILVA  
Cargo: PROFESSOR DE EDUCAÇÃO BÁSICA I Nível: B Referência: I  
Matrícula: 6959  
Órgão de Origem: FUNDO DE DES DE EDUCAC BASICA FUNDEB 60 F  
Assunto: APOSENTADORIA POR TEMPO DE CONTRIBUIÇÃO  
Regra: Apos. Voluntária Tempo Contribuição - Permanente da E.C. 41/2003 - ESPECIAL  
Fundamentação Legal: Art 40, § 1º, III, "a", § 5º da CF/88 com redação da EC nº 41/2003 e art. 55, incisos I a III, § 3º da Lei Complementar nº 59/2005

Guia Financeira/Planilha de Cálculo de Proventos - Apuração do Provento

Fundamentação Legal de atualização das rem. de contribuição: Artigo 1º, §1º da Lei n. 10.887/2004 c/c Artigo 29-B da Lei n. 8.213/91

Remuneração do Servidor no Cargo Efetivo		
Composição	Lei	Valor
SALÁRIO BASE		4.885,50
A.T.S.		781,68
A.T.S INCORPORADO		21,01
<b>Total</b>		<b>5.688,19</b>

Apuração do Cálculo	
Título	Valor
Valor Médio Apurado	(1328510,95 / 232) = 5.726,34
Remuneração do Servidor no Cargo Efetivo	5688,19
<b>Valor Base para Cálculo do Benefício</b>	<b>5688,19</b>

Proventos Integrais	
Tempo de Contribuição	11221 (30 Anos, 9 Meses e 1 Dias)
Valor do Provento Apurado	5.688,19
Complemento Constitucional	0,00
Valor do Provento	5.688,19

Observações:

Documento elaborado por:  
  
CIBELLI CRISTINA VIEIRA MIGUEL  
REZAGHI  
Em 28/06/23

MARCELO RIBAS DE OLIVEIRA  
Diretor do Departamento de Benefícios  
Em 29/06/23