

**INSTITUTO DE PREVIDÊNCIA SOCIAL DOS SERVIDORES DE CAJAMAR
ESTADO DE SÃO PAULO**

Portaria n.º 60 de 25 de outubro de 2021.



“Dispõe sobre concessão de Aposentadoria por Tempo de Contribuição ao(à) Sr(a). **JUCELINO FAGUNDES MONTALVAO**, servidor efetivo da Prefeitura Municipal de Cajamar”.

MARCIO ALEXANDRE LACERDA FALCÃO, Diretor Executivo do IPSSC – Instituto de Previdência Social dos Servidores de Cajamar, usando das atribuições que lhe são conferidas pelo artigo 9º, inciso XI e XII da Lei Complementar n.º 124, de 27 de janeiro de 2.011, e;

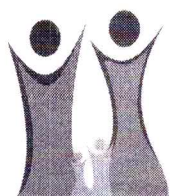
Considerando que o(a) segurado(a) Sr(a). **JUCELINO FAGUNDES MONTALVAO**, requereu a **APOSENTADORIA POR TEMPO DE CONTRIBUIÇÃO** nos termos do Processo n.º **2021.04.13492P**, tendo os requisitos necessários para a concessão do benefício.

RESOLVE:

Art. 1º Fica concedido o benefício de **APOSENTADORIA POR TEMPO DE CONTRIBUIÇÃO**, ao(à) Sr(a) **JUCELINO FAGUNDES MONTALVAO**, Portador(a) da Cédula de Identidade RG Nº. 13.242.166, Inscrito(a) no CPF/MF sob o nº 996.060.708-91, e no PIS/PASEP n.º 107.48462.07.1, titular do cargo de provimento efetivo de **TREINADOR DESPORTIVO**, nível de vencimento nº.13, Referência A, nos termos do Anexo II, da LCM nº. 63/2005, lotado na DIRETORIA MUN DE ESPORTES EVENTOS E LAZER.

Art. 2º O provento de **APOSENTADORIA POR TEMPO DE CONTRIBUIÇÃO** será integral com base na média aritmética simples de 80% das maiores remunerações contribuição desde jul/94 (ou desde o início da contribuição se posterior a esta data. O benefício concedido encontra o fundamento legal nos termos do Art. 40, § 1º, III, "a" da CF/88 com redação da EC 41/2003 e art. 55, incisos I a III da Lei Complementar nº 59/2005. O valor nominal do provento de Aposentadoria corresponde a R\$ 5.142,00(Cinco mil e cento e quarenta e dois reais), conforme memória de cálculo que integra os autos.

Art. 3º O benefício não terá direito à paridade e extensão de vantagens ativo-inativo, sendo corrigido anualmente, na mesma data e nos mesmos índices do reajuste dos benefícios do RGPS/INSS.



**INSTITUTO DE PREVIDÊNCIA SOCIAL DOS SERVIDORES DE CAJAMAR
ESTADO DE SÃO PAULO**

Portaria N° 60 /2021 - FLS.02

Art. 4º Esta Portaria entra em vigor na data de sua publicação com efeitos financeiros a partir de 01/11/2021.

Art. 5º Revogam-se as disposições em contrário.

PUBLIQUE-SE. REGISTRE-SE. CUMPRA-SE.

Cajamar/SP, 25 de outubro de 2021.



MARCIO ALEXANDRE LACERDA FALCÃO


Diretor Executivo

Registrada em livro próprio e publicada Diário Oficial do Município, nos termos da legislação em regência.



MARCELO RIBAS DE OLIVEIRA

Diretor do Departamento de Benefícios



INSTITUTO DE PREVIDÊNCIA SOCIAL DOS SERVIDORES DE CAJAMAR ESTADO DE SÃO PAULO

Processo: 2021.04.13492P
Segurado: JUCELINO FAGUNDES MONTALVAO
Cargo: TREINADOR
DESPORTIVO
Matrícula: 13472
Órgão de Origem: DIRETORIA MUN DE ESPORTES EVENTOS E LAZER
Assunto: APOSENTADORIA POR TEMPO DE CONTRIBUIÇÃO
Regra: Apos. Voluntária Tempo Contribuição - Permanente da E.C. 41/2003
Fundamentação Legal: Art. 40, § 1º, III, "a" da CF/88 com redação da EC 41/2003 e art. 55, incisos I a III da Lei Complementar nº 59/2005.

Data Calculo: 25/10/2021

Lista das Remunerações

Qtde	Comp.	Remun.	Fator Atualiz.	Remun. Atualiz.	Qtde	Comp.	Remun.	Fator Atualiz.	Remun. Atualiz.	Qtde	Comp.	Remun.	Fator Atualiz.	Remun. Atualiz.	
1	2/2021	5.142,19	1,069186	5.497,96	48	3/2017	5.380,45	1,238758	6.665,08	95	4/2013	4.058,61	1,621763	6.582,10	
2	1/2021	5.142,19	1,072073	5.512,80	49	2/2017	5.380,45	1,241728	6.681,06	96	3/2013	4.058,61	1,631494	6.621,60	
3	12/2020	4.591,84	1,087724	4.994,65	50	1/2017	5.328,73	1,246947	6.644,64	97	2/2013	4.058,61	1,639977	6.656,03	
4	11/2020	5.950,34	1,098057	6.533,81	51	12/2016	3.602,74	1,248692	4.498,71	98	1/2013	4.058,61	1,655065	6.717,26	
5	10/2020	4.919,83	1,107831	5.450,34	52	11/2016	3.602,74	1,249563	4.501,85	99	12/2012	4.409,87	1,667308	7.352,61	
6	9/2020	4.919,83	1,117468	5.497,75	53	10/2016	3.602,74	1,251692	4.509,52	100	11/2012	3.834,17	1,676312	6.427,27	
7	8/2020	4.919,83	1,121491	5.517,55	54	9/2016	3.242,46	1,252692	4.061,80	101	10/2012	3.834,17	1,688217	6.472,91	
8	7/2020	4.919,83	1,126427	5.541,83	55	8/2016	5.542,41	1,256572	6.964,44	102	9/2012	3.834,17	1,698855	6.513,70	
9	6/2020	4.919,83	1,129807	5.558,46	56	7/2016	5.062,05	1,264615	6.401,54	103	8/2012	3.834,17	1,706495	6.542,99	
10	5/2020	4.919,83	1,126980	5.544,55	57	6/2016	5.062,05	1,270562	6.431,65	104	7/2012	3.834,17	1,713834	6.571,13	
11	4/2020	4.919,83	1,124389	5.531,80	58	5/2016	5.062,05	1,280470	6.481,80	105	6/2012	3.834,17	1,718289	6.588,21	
12	3/2020	4.919,83	1,126414	5.541,77	59	4/2016	5.062,05	1,288667	6.523,30	106	5/2012	3.834,17	1,727741	6.624,45	
13	2/2020	4.891,82	1,128328	5.519,58	60	3/2016	5.062,05	1,294335	6.551,99	107	4/2012	3.834,17	1,738802	6.666,86	
14	1/2020	4.891,82	1,130473	5.530,07	61	2/2016	5.062,05	1,306632	6.614,24	108	3/2012	4.409,87	1,741928	7.681,68	
15	12/2019	3.976,64	1,144263	4.550,32	62	1/2016	5.062,05	1,326365	6.714,13	109	2/2012	4.371,52	1,748723	7.644,58	
16	11/2019	5.369,12	1,150443	6.176,87	63	12/2015	4.574,00	1,338298	6.121,38	110	1/2012	4.371,52	1,757643	7.683,57	
17	10/2019	4.418,50	1,150903	5.085,26	64	11/2015	4.574,00	1,353155	6.189,33	111	12/2011	4.104,72	1,767660	7.255,75	
18	9/2019	4.418,50	1,150325	5.082,71	65	10/2015	4.574,00	1,363575	6.236,99	112	11/2011	4.104,72	1,777733	7.297,10	
19	8/2019	4.418,50	1,151706	5.088,81	66	9/2015	4.574,00	1,370525	6.268,78	113	10/2011	4.104,72	1,783429	7.320,48	
20	7/2019	4.418,50	1,152860	5.093,91	67	8/2015	4.574,00	1,373954	6.284,47	114	9/2011	1.661,01	1,791450	2.975,62	
21	6/2019	4.741,33	1,152976	5.466,64	68	7/2015	4.574,00	1,381924	6.320,92	115	8/2011	1.661,01	1,798975	2.988,12	
22	5/2019	5.925,03	1,154704	6.841,66	69	6/2015	4.574,00	1,392562	6.369,58	116	7/2011	1.439,55	1,798975	2.589,71	
23	4/2019	4.418,50	1,161633	5.132,68	70	5/2015	4.574,00	1,406350	6.432,64						
24	3/2019	4.418,50	1,170578	5.172,20	71	4/2015	4.574,00	1,416339	6.478,33						
25	2/2019	4.393,87	1,176898	5.171,14	72	3/2015	4.574,00	1,437722	6.576,14						
26	1/2019	4.393,87	1,181137	5.189,76	73	2/2015	4.574,00	1,454396	6.652,41						
27	12/2018	4.235,06	1,182788	5.009,18	74	1/2015	4.574,00	1,475927	6.750,89						
28	11/2018	4.332,87	1,179831	5.112,05	75	12/2014	4.298,47	1,485073	6.383,54						
29	10/2018	4.235,06	1,184548	5.016,63	76	11/2014	4.298,47	1,492949	6.417,40						
30	9/2018	4.235,06	1,188104	5.031,69	77	10/2014	4.298,47	1,498623	6.441,79						
31	8/2018	4.235,06	1,188104	5.031,69	78	9/2014	4.298,47	1,505963	6.473,34						
32	7/2018	4.235,06	1,191076	5.044,28	79	8/2014	4.298,47	1,508673	6.484,99						
33	6/2018	4.235,06	1,208110	5.116,42	80	7/2014	4.298,47	1,510636	6.493,42						
34	5/2018	4.235,06	1,213302	5.138,41	81	6/2014	4.298,47	1,514562	6.510,30						
35	4/2018	4.235,06	1,215850	5.149,20	82	5/2014	4.298,47	1,523650	6.549,36						
36	3/2018	4.235,06	1,216700	5.152,80	83	4/2014	4.298,47	1,535538	6.600,46						
37	2/2018	4.211,32	1,218893	5.133,15	84	3/2014	4.298,47	1,548128	6.654,58						
38	1/2018	5.362,14	1,221696	6.550,90	85	2/2014	4.298,47	1,558033	6.697,16						
39	12/2017	5.380,45	1,224870	6.590,35	86	1/2014	4.298,47	1,567849	6.739,35						
40	11/2017	5.380,45	1,227074	6.602,21	87	12/2013	4.058,61	1,579137	6.409,10						
41	10/2017	5.380,45	1,231618	6.626,66	88	11/2013	4.058,61	1,587665	6.443,71						
42	9/2017	5.380,45	1,231369	6.625,32	89	10/2013	4.058,61	1,597357	6.483,05						
43	8/2017	5.380,45	1,231002	6.623,34	90	9/2013	4.058,61	1,601664	6.500,53						
44	7/2017	5.380,45	1,233093	6.634,60	91	8/2013	4.058,61	1,604226	6.510,93						
45	6/2017	5.380,45	1,229392	6.614,68	92	7/2013	4.058,61	1,602139	6.502,46						
46	5/2017	5.380,45	1,233822	6.638,52	93	6/2013	4.058,61	1,606626	6.520,67						
47	4/2017	5.380,45	1,234809	6.643,83	94	5/2013	4.058,61	1,612250	6.543,49						
Total:															700.971,74



INSTITUTO DE PREVIDÊNCIA SOCIAL DOS SERVIDORES DE CAJAMAR
ESTADO DE SÃO PAULO

Lista das 80% Maiores Remunerações

Qtde	Comp.	Remun.	Fator Atualiz.	Remun. Atualiz.	Qtde	Comp.	Remun.	Fator Atualiz.	Remun. Atualiz.
1	1/2012	4.371,52	1,757643	7.683,57	64	11/2014	4.298,47	1,492949	6.417,40
2	3/2012	4.409,87	1,741928	7.681,68	65	12/2013	4.058,61	1,579137	6.409,10
3	2/2012	4.371,52	1,748723	7.644,58	66	7/2016	5.062,05	1,264615	6.401,54
4	12/2012	4.409,87	1,667308	7.352,61	67	12/2014	4.298,47	1,485073	6.383,54
5	10/2011	4.104,72	1,783429	7.320,48	68	6/2015	4.574,00	1,392562	6.369,58
6	11/2011	4.104,72	1,777733	7.297,10	69	7/2015	4.574,00	1,381924	6.320,92
7	12/2011	4.104,72	1,767660	7.255,75	70	8/2015	4.574,00	1,373954	6.284,47
8	8/2016	5.542,41	1,256572	6.964,44	71	9/2015	4.574,00	1,370525	6.268,78
9	5/2019	5.925,03	1,154704	6.841,66	72	10/2015	4.574,00	1,363575	6.236,99
10	1/2015	4.574,00	1,475927	6.750,89	73	11/2015	4.574,00	1,353155	6.189,33
11	1/2014	4.298,47	1,567849	6.739,35	74	11/2019	5.369,12	1,150443	6.176,87
12	1/2013	4.058,61	1,655065	6.717,26	75	12/2015	4.574,00	1,338298	6.121,38
13	1/2016	5.062,05	1,326365	6.714,13	76	6/2020	4.919,83	1,129807	5.558,46
14	2/2014	4.298,47	1,558033	6.697,16	77	5/2020	4.919,83	1,126980	5.544,55
15	2/2017	5.380,45	1,241728	6.681,06	78	7/2020	4.919,83	1,126427	5.541,83
16	4/2012	3.834,17	1,738802	6.666,86	79	3/2020	4.919,83	1,126414	5.541,77
17	3/2017	5.380,45	1,238758	6.665,08	80	4/2020	4.919,83	1,124389	5.531,80
18	2/2013	4.058,61	1,639977	6.656,03	81	1/2020	4.891,82	1,130473	5.530,07
19	3/2014	4.298,47	1,548128	6.654,58	82	2/2020	4.891,82	1,128328	5.519,58
20	2/2015	4.574,00	1,454396	6.652,41	83	8/2020	4.919,83	1,121491	5.517,55
21	1/2017	5.328,73	1,246947	6.644,64	84	1/2021	5.142,19	1,072073	5.512,80
22	4/2017	5.380,45	1,234809	6.643,83	85	2/2021	5.142,19	1,069186	5.497,96
23	5/2017	5.380,45	1,233822	6.638,52	86	9/2020	4.919,83	1,117468	5.497,75
24	7/2017	5.380,45	1,233093	6.634,60	87	6/2019	4.741,33	1,152976	5.466,64
25	10/2017	5.380,45	1,231618	6.626,66	88	10/2020	4.919,83	1,107831	5.450,34
26	9/2017	5.380,45	1,231369	6.625,32	89	1/2019	4.393,87	1,181137	5.189,76
27	5/2012	3.834,17	1,727741	6.624,45	90	3/2019	4.418,50	1,170578	5.172,20
28	8/2017	5.380,45	1,231002	6.623,34	91	2/2019	4.393,87	1,176898	5.171,14
29	3/2013	4.058,61	1,631494	6.621,60	92	3/2018	4.235,06	1,216700	5.152,80
30	6/2017	5.380,45	1,229392	6.614,68	Total: 589.035,36				
31	2/2016	5.062,05	1,306632	6.614,24					
32	11/2017	5.380,45	1,227074	6.602,21					
33	4/2014	4.298,47	1,535538	6.600,46					
34	12/2017	5.380,45	1,224870	6.590,35					
35	6/2012	3.834,17	1,718289	6.588,21					
36	4/2013	4.058,61	1,621763	6.582,10					
37	3/2015	4.574,00	1,437722	6.576,14					
38	7/2012	3.834,17	1,713834	6.571,13					
39	3/2016	5.062,05	1,294335	6.551,99					
40	1/2018	5.362,14	1,221696	6.550,90					
41	5/2014	4.298,47	1,523650	6.549,36					
42	5/2013	4.058,61	1,612250	6.543,49					
43	8/2012	3.834,17	1,706495	6.542,99					
44	11/2020	5.950,34	1,098057	6.533,81					
45	4/2016	5.062,05	1,288667	6.523,30					
46	6/2013	4.058,61	1,606626	6.520,67					
47	9/2012	3.834,17	1,698855	6.513,70					
48	8/2013	4.058,61	1,604226	6.510,93					
49	6/2014	4.298,47	1,514562	6.510,30					
50	7/2013	4.058,61	1,602139	6.502,46					
51	9/2013	4.058,61	1,601664	6.500,53					
52	7/2014	4.298,47	1,510636	6.493,42					
53	8/2014	4.298,47	1,508673	6.484,99					
54	10/2013	4.058,61	1,597357	6.483,05					
55	5/2016	5.062,05	1,280470	6.481,80					
56	4/2015	4.574,00	1,416339	6.478,33					
57	9/2014	4.298,47	1,505963	6.473,34					
58	10/2012	3.834,17	1,688217	6.472,91					
59	11/2013	4.058,61	1,587665	6.443,71					
60	10/2014	4.298,47	1,498623	6.441,79					
61	5/2015	4.574,00	1,406350	6.432,64					
62	6/2016	5.062,05	1,270562	6.431,65					
63	11/2012	3.834,17	1,676312	6.427,27					



INSTITUTO DE PREVIDÊNCIA SOCIAL DOS SERVIDORES DE CAJAMAR
ESTADO DE SÃO PAULO


Processo: 2021.04.13492P 25/10/2021
Segurado: JUCELINO FAGUNDES MONTALVAO
Cargo: TREINADOR
DESPORTIVO
Matrícula: 13472
Órgão de Origem: DIRETORIA MUN DE ESPORTES EVENTOS E LAZER
Assunto: APOSENTADORIA POR TEMPO DE CONTRIBUIÇÃO
Regra: Apos. Voluntária Tempo Contribuição - Permanente da E.C. 41/2003
Fundamentação Legal: Art. 40, § 1º, III, "a" da CF/88 com redação da EC 41/2003 e art. 55, incisos I a III da Lei Complementar nº 59/2005.

Guia Financeira/Planilha de Cálculo de Proventos - Apuração do Provento

Fundamentação Legal de atualização das rem. de contribuição: Artigo 1º, §1º da Lei n. 10.887/2004 c/c Artigo 29-B da Lei n. 8.213/91

Remuneração do Servidor no Cargo Efetivo		
Composição	Lei	Valor
SALÁRIO BASE		2.927,58
A.T.S.		673,34
LC 093/07 - ATR 229-1		1.263,84
LC 093/07 - ATR 229-2		277,24
Total		5.142,00
Apuração do Cálculo		
Título		Valor
Valor Médio Apurado		(589035,36 / 92) = 6.402,56
Remuneração do Servidor no Cargo Efetivo		5142,00
Valor Base para Cálculo do Benefício		5142,00
Proventos Integrais		
Tempo de Contribuição		15448 (42 Anos, 3 Meses e 28 Dias)
Valor do Provento Apurado		5.142,00
Complemento Constitucional		0,00
Valor do Provento		5.142,00
Observações:		

Documento elaborado por:


CIBELLI CRISTINA VIEIRA MIGUEL
REZAGHI

Em 25/10/21

MARCELO RIBAS DE OLIVEIRA
Diretor do Departamento de Benefícios

Em 25/10/2021