

INSTITUTO DE PREVIDÊNCIA SOCIAL DOS SERVIDORES DE CAJAMAR
ESTADO DE SÃO PAULO

PORTARIA N.º, 59 25 de Outubro de 2021.



“Dispõe sobre a concessão do benefício de Aposentadoria por Idade ao(a) servidor(a) Sr(a). **CELINA DOMINGUES DE MORAES DA SILVA**, servidor ativo da Prefeitura Municipal de Cajamar, e dá outras providências.”

MARCIO ALEXANDRE LACERDA FALCÃO, Diretor Executivo do IPSSC, INSTITUTO DE PREVIDENCIA SOCIAL DOS SERVIDORES DE CAJAMAR, Estado de SP, usando das atribuições que lhe são conferidas pelo artigo 9º, inciso XI e XII da Lei Complementar n.º 124, de 27 de janeiro de 2.011, e no uso de suas atribuições legais; e

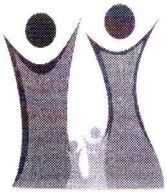
CONSIDERANDO que o segurado Sr(a). **CELINA DOMINGUES DE MORAES DA SILVA**, requereu a **APOSENTADORIA POR IDADE**, nos termos do Processo n.º **2021.02.13519P**, tendo os requisitos necessários para a concessão do benefício;

RESOLVE:

Art. 1º Fica concedido o benefício de APOSENTADORIA POR IDADE, ao(à) Sr(a) **CELINA DOMINGUES DE MORAES DA SILVA**, Portador(a) da Cédula de Identidade RG N.º. 111198057, Inscrito(a) no CPF/MF sob o n.º 043.476.988-60, e no PIS/PASEP n.º 10894965562, titular do cargo de provimento efetivo de AUXILIAR DE SERVIÇOS GERAIS, nível de vencimento n.º 01, Referência, nos termos do Anexo II, da LCM n.º. 135/2011, lotado na FUNDO DE DES DE EDUCAC BASICA FUNDEB 40 I.

Art. 2º O provento de APOSENTADORIA POR IDADE será proporcional com base na média aritmética simples de 80% das maiores remunerações contribuição desde jul/94, **ou desde o início da contribuição se posterior a esta data**. O benefício concedido encontra o fundamento legal nos termos do Art. 40, § 1º, III, "b" da CF/88 com redação da EC n.º 41/2003 e art. 51, incisos I a III da Lei Complementar n.º 59/2005. O valor nominal do provento de Aposentadoria corresponde a R\$ 901,37(novecentos e um

Celina



**INSTITUTO DE PREVIDÊNCIA SOCIAL DOS SERVIDORES DE CAJAMAR
ESTADO DE SÃO PAULO**

Portaria Nº 59 /2021 - FLS.02

reais e trinta e sete centavos com o complemento constitucional de R\$ 198,63 (cento e noventa e oito reais e sessenta e três centavos) , conforme memória de cálculo que integra os autos.

Art. 3º O benefício não terá direito à paridade e extensão de vantagens ativo-inativo, sendo corrigido na mesma data e nos mesmos índices aplicado RGPS.

Art. 4º Esta Portaria entra em vigor na data de sua publicação, com efeitos financeiros a partir de 01/11/2021.


Art. 5º Revogam-se as disposições em contrário.

PUBLIQUE-SE. REGISTRE-SE. CUMPRA-SE.

CAJAMAR/SP, 25 de Outubro de 2021.


MARCIO ALEXANDRE LACERDA FALCÃO
DIRETOR EXECUTIVO

Registrada em livro próprio e publicada Diário Oficial do Município de Cajamr, nos termos da legislação em regência.


MARCELO RIBAS DE OLIVEIRA
Diretor Depto. de Benefícios

recebi em 27/10/2021 Celina



INSTITUTO DE PREVIDÊNCIA SOCIAL DOS SERVIDORES DE CAJAMAR
ESTADO DE SÃO PAULO

Processo: 2021.02.13519P
Segurado: CELINA DOMINGUES DE MORAES DA SILVA
Cargo: AUXILIAR DE SERVIÇOS GERAIS
Matrícula: 11554
Órgão de Origem: FUNDO DE DES DE EDUCAC BASICA FUNDEB 40 I
Assunto: APOSENTADORIA POR IDADE
Regra: Aposentadoria por Idade - Redação E.C. 41/2003
Fundamentação Legal: Art. 40, § 1º, III, "b" da CF/88 com redação da EC nº 41/2003 e art. 51, incisos I a III da Lei Complementar nº 59/2005

Data Calculo: 25/10/2021

Lista das Remunerações

Qtde	Comp.	Remun.	Fator Atualiz.	Remun. Atualiz.	Qtde	Comp.	Remun.	Fator Atualiz.	Remun. Atualiz.	Qtde	Comp.	Remun.	Fator Atualiz.	Remun. Atualiz.
1	9/2021	1.741,01	1,012000	1.761,90	48	10/2017	1.271,27	1,231618	1.565,72	95	11/2013	933,02	1,587665	1.481,32
2	8/2021	1.741,01	1,020906	1.777,41	49	9/2017	1.271,27	1,231369	1.565,40	96	10/2013	924,38	1,597357	1.476,56
3	7/2021	1.748,17	1,031319	1.802,92	50	8/2017	1.228,89	1,231002	1.512,77	97	9/2013	924,38	1,601664	1.480,55
4	6/2021	1.741,01	1,037506	1.806,31	51	7/2017	1.356,02	1,233093	1.672,10	98	8/2013	924,38	1,604226	1.482,91
5	5/2021	1.741,01	1,047468	1.823,65	52	6/2017	1.271,27	1,229392	1.562,89	99	7/2013	924,38	1,602139	1.480,99
6	4/2021	1.740,01	1,051447	1.829,53	53	5/2017	1.271,27	1,233822	1.568,52	100	6/2013	924,38	1,606626	1.485,13
7	3/2021	1.741,01	1,060490	1.846,32	54	4/2017	1.259,82	1,234809	1.555,64	101	5/2013	924,38	1,612250	1.490,33
8	2/2021	1.741,01	1,069186	1.861,46	55	3/2017	1.259,82	1,238758	1.560,61	102	4/2013	915,74	1,621763	1.485,11
9	1/2021	1.741,01	1,072073	1.866,49	56	2/2017	1.259,82	1,241728	1.564,35	103	3/2013	915,74	1,631494	1.494,02
10	12/2020	1.554,67	1,087724	1.691,05	57	1/2017	1.259,82	1,246947	1.570,93	104	2/2013	915,74	1,639977	1.501,79
11	11/2020	1.794,61	1,098057	1.970,58	58	12/2016	1.185,26	1,248692	1.480,02	105	1/2013	921,73	1,655065	1.525,52
12	10/2020	1.665,72	1,107831	1.845,34	59	11/2016	1.093,91	1,249563	1.366,91	106	7/2010	340,45	1,921229	1.100,00
13	9/2020	1.665,72	1,117468	1.861,39	60	10/2016	1.087,39	1,251692	1.361,08	107	4/2010	582,81	1,941436	1.131,49
14	8/2020	1.665,72	1,121491	1.868,09	61	9/2016	1.087,93	1,252692	1.362,84	108	3/2010	582,81	1,955215	1.139,52
15	7/2020	1.665,72	1,126427	1.876,31	62	8/2016	1.185,26	1,256572	1.489,36	109	2/2010	543,96	1,968907	1.100,00
16	6/2020	1.665,72	1,129807	1.881,94	63	7/2016	1.185,26	1,264615	1.498,90	110	1/2010	58,28	1,986231	1.100,00
17	5/2020	1.665,72	1,126980	1.877,23	64	6/2016	1.185,26	1,270562	1.505,95	111	12/2009	558,73	1,990997	1.112,43
18	4/2020	1.651,11	1,124389	1.856,49	65	5/2016	1.185,26	1,280470	1.517,69	112	11/2009	558,73	1,998383	1.116,55
19	3/2020	1.651,11	1,126414	1.859,83	66	4/2016	1.174,49	1,288667	1.513,53	113	10/2009	558,73	2,003162	1.119,23
20	2/2020	1.651,11	1,128328	1.862,99	67	3/2016	1.174,49	1,294335	1.520,18	114	9/2009	558,73	2,006365	1.121,02
21	1/2020	1.651,11	1,130473	1.866,54	68	2/2016	1.174,49	1,306632	1.534,63	115	8/2009	558,73	2,007971	1.121,91
22	12/2019	1.507,52	1,144263	1.725,00	69	1/2016	1.174,49	1,326365	1.557,80	116	7/2009	558,73	2,012568	1.124,49
23	11/2019	1.507,52	1,150443	1.734,32	70	12/2015	1.061,25	1,338298	1.420,27	117	6/2009	558,73	2,021049	1.129,22
24	10/2019	1.507,52	1,150903	1.735,01	71	11/2015	1.061,25	1,353155	1.436,04	118	5/2009	558,73	2,033174	1.136,00
25	9/2019	1.507,52	1,150325	1.734,14	72	10/2015	1.061,25	1,363575	1.447,09	119	4/2009	558,73	2,044351	1.142,24
26	8/2019	1.507,52	1,151706	1.736,22	73	9/2015	1.061,25	1,370525	1.454,47	120	3/2009	558,73	2,048443	1.144,53
27	7/2019	1.761,11	1,152860	2.030,31	74	8/2015	1.061,25	1,373954	1.458,11	121	2/2009	540,11	2,054789	1.109,81
28	6/2019	1.507,52	1,152976	1.738,13	75	7/2015	1.067,72	1,381924	1.475,51	122	1/2009	695,31	2,067947	1.437,86
29	5/2019	1.504,52	1,154704	1.737,28	76	6/2015	1.061,25	1,392562	1.477,86	123	12/2008	483,64	2,073939	1.100,00
30	4/2019	1.494,18	1,161633	1.735,69	77	5/2015	1.061,25	1,406350	1.492,49	124	11/2008	527,61	2,081824	1.100,00
31	3/2019	1.494,18	1,170578	1.749,05	78	4/2015	1.051,51	1,416339	1.489,29	125	10/2008	527,61	2,092230	1.103,88
32	2/2019	1.494,18	1,176898	1.758,50	79	3/2015	1.051,51	1,437722	1.511,78	126	9/2008	527,61	2,095369	1.105,54
33	1/2019	1.494,18	1,181137	1.764,83	80	2/2015	1.051,51	1,454396	1.529,31	127	8/2008	527,61	2,099767	1.107,86
34	12/2018	1.440,17	1,182788	1.703,42	81	1/2015	1.051,51	1,475927	1.551,95	128	7/2008	527,61	2,111950	1.114,29
35	11/2018	1.440,17	1,179831	1.699,16	82	12/2014	988,17	1,485073	1.467,50	129	6/2008	527,61	2,131168	1.124,43
36	10/2018	1.440,17	1,184548	1.705,95	83	11/2014	988,17	1,492949	1.475,29	130	5/2008	527,61	2,151624	1.135,22
37	9/2018	1.440,17	1,188104	1.711,07	84	10/2014	988,17	1,498623	1.480,89	131	4/2008	527,61	2,165396	1.142,48
38	8/2018	1.453,03	1,188104	1.726,35	85	9/2014	988,17	1,505963	1.488,15	132	3/2008	527,61	2,176440	1.148,31
39	7/2018	1.441,20	1,191076	1.716,58	86	8/2014	988,17	1,508673	1.490,83	133	2/2008	527,61	2,187538	1.154,17
40	6/2018	1.440,17	1,208110	1.739,88	87	7/2014	1.055,10	1,510636	1.593,87	134	1/2008	140,70	2,202631	1.100,00
41	5/2018	1.440,17	1,213302	1.747,36	88	6/2014	995,03	1,514562	1.507,03					
42	4/2018	1.308,78	1,215850	1.591,28	89	5/2014	988,17	1,523650	1.505,63					
43	3/2018	1.308,78	1,216700	1.592,39	90	4/2014	979,02	1,535538	1.503,32					
44	2/2018	1.308,78	1,218893	1.595,26	91	3/2014	979,02	1,548128	1.515,65					
45	1/2018	1.308,78	1,221696	1.598,93	92	2/2014	979,02	1,558033	1.525,35					
46	12/2017	1.271,27	1,224870	1.557,14	93	1/2014	979,02	1,567849	1.534,96					
47	11/2017	1.271,27	1,227074	1.559,94	94	12/2013	924,38	1,579137	1.459,72					

Handwritten signature and name: Celina




INSTITUTO DE PREVIDÊNCIA SOCIAL DOS SERVIDORES DE CAJAMAR ESTADO DE SÃO PAULO

Lista das 80% Maiores Remunerações

Qtde	Comp.	Remun.	Fator Atualiz.	Remun. Atualiz.	Qtde	Comp.	Remun.	Fator Atualiz.	Remun. Atualiz.
1	7/2019	1.761,11	1,152860	2.030,31	64	2/2014	979,02	1,558033	1.525,35
2	11/2020	1.794,61	1,098057	1.970,58	65	3/2016	1.174,49	1,294335	1.520,18
3	6/2020	1.665,72	1,129807	1.881,94	66	5/2016	1.185,26	1,280470	1.517,69
4	5/2020	1.665,72	1,126980	1.877,23	67	3/2014	979,02	1,548128	1.515,65
5	7/2020	1.665,72	1,126427	1.876,31	68	4/2016	1.174,49	1,288667	1.513,53
6	8/2020	1.665,72	1,121491	1.868,09	69	8/2017	1.228,89	1,231002	1.512,77
7	1/2020	1.651,11	1,130473	1.866,54	70	3/2015	1.051,51	1,437722	1.511,78
8	1/2021	1.741,01	1,072073	1.866,49	71	6/2014	995,03	1,514562	1.507,03
9	2/2020	1.651,11	1,128328	1.862,99	72	6/2016	1.185,26	1,270562	1.505,95
10	2/2021	1.741,01	1,069186	1.861,46	73	5/2014	988,17	1,523650	1.505,63
11	9/2020	1.665,72	1,117468	1.861,39	74	4/2014	979,02	1,535538	1.503,32
12	3/2020	1.651,11	1,126414	1.859,83	75	2/2013	915,74	1,639977	1.501,79
13	4/2020	1.651,11	1,124389	1.856,49	76	7/2016	1.185,26	1,264615	1.498,90
14	3/2021	1.741,01	1,060490	1.846,32	77	3/2013	915,74	1,631494	1.494,02
15	10/2020	1.665,72	1,107831	1.845,34	78	5/2015	1.061,25	1,406350	1.492,49
16	4/2021	1.740,01	1,051447	1.829,53	79	8/2014	988,17	1,508673	1.490,83
17	5/2021	1.741,01	1,047468	1.823,65	80	5/2013	924,38	1,612250	1.490,33
18	6/2021	1.741,01	1,037506	1.806,31	81	8/2016	1.185,26	1,256572	1.489,36
19	7/2021	1.748,17	1,031319	1.802,92	82	4/2015	1.051,51	1,416339	1.489,29
20	8/2021	1.741,01	1,020906	1.777,41	83	9/2014	988,17	1,505963	1.488,15
21	1/2019	1.494,18	1,181137	1.764,83	84	6/2013	924,38	1,606626	1.485,13
22	9/2021	1.741,01	1,012000	1.761,90	85	4/2013	915,74	1,621763	1.485,11
23	2/2019	1.494,18	1,176898	1.758,50	86	8/2013	924,38	1,604226	1.482,91
24	3/2019	1.494,18	1,170578	1.749,05	87	11/2013	933,02	1,587665	1.481,32
25	5/2018	1.440,17	1,213302	1.747,36	88	7/2013	924,38	1,602139	1.480,99
26	6/2018	1.440,17	1,208110	1.739,88	89	10/2014	988,17	1,498623	1.480,89
27	6/2019	1.507,52	1,152976	1.738,13	90	9/2013	924,38	1,601664	1.480,55
28	5/2019	1.504,52	1,154704	1.737,28	91	12/2016	1.185,26	1,248692	1.480,02
29	8/2019	1.507,52	1,151706	1.736,22	92	6/2015	1.061,25	1,392562	1.477,86
30	4/2019	1.494,18	1,161633	1.735,69	93	10/2013	924,38	1,597357	1.476,56
31	10/2019	1.507,52	1,150903	1.735,01	94	7/2015	1.067,72	1,381924	1.475,51
32	11/2019	1.507,52	1,150443	1.734,32	95	11/2014	988,17	1,492949	1.475,29
33	9/2019	1.507,52	1,150325	1.734,14	96	12/2014	988,17	1,485073	1.467,50
34	8/2018	1.453,03	1,188104	1.726,35	97	12/2013	924,38	1,579137	1.459,72
35	12/2019	1.507,52	1,144263	1.725,00	98	8/2015	1.061,25	1,373954	1.458,11
36	7/2018	1.441,20	1,191076	1.716,58	99	9/2015	1.061,25	1,370525	1.454,47
37	9/2018	1.440,17	1,188104	1.711,07	100	10/2015	1.061,25	1,363575	1.447,09
38	10/2018	1.440,17	1,184548	1.705,95	101	1/2009	695,31	2,067947	1.437,86
39	12/2018	1.440,17	1,182788	1.703,42	102	11/2015	1.061,25	1,353155	1.436,04
40	11/2018	1.440,17	1,179831	1.699,16	103	12/2015	1.061,25	1,338298	1.420,27
41	12/2020	1.554,67	1,087724	1.691,05	104	11/2016	1.093,91	1,249563	1.366,91
42	7/2017	1.356,02	1,233093	1.672,10	105	9/2016	1.087,93	1,252692	1.362,84
43	1/2018	1.308,78	1,221696	1.598,93	106	10/2016	1.087,39	1,251692	1.361,08
44	2/2018	1.308,78	1,218893	1.595,26	107	2/2008	527,61	2,187538	1.154,17
45	7/2014	1.055,10	1,510636	1.593,87					
46	3/2018	1.308,78	1,216700	1.592,39					
47	4/2018	1.308,78	1,215850	1.591,28					
48	1/2017	1.259,82	1,246947	1.570,93					
49	5/2017	1.271,27	1,233822	1.568,52					
50	10/2017	1.271,27	1,231618	1.565,72					
51	9/2017	1.271,27	1,231369	1.565,40					
52	2/2017	1.259,82	1,241728	1.564,35					
53	6/2017	1.271,27	1,229392	1.562,89					
54	3/2017	1.259,82	1,238758	1.560,61					
55	11/2017	1.271,27	1,227074	1.559,94					
56	1/2016	1.174,49	1,326365	1.557,80					
57	12/2017	1.271,27	1,224870	1.557,14					
58	4/2017	1.259,82	1,234809	1.555,64					
59	1/2015	1.051,51	1,475927	1.551,95					
60	1/2014	979,02	1,567849	1.534,96					
61	2/2016	1.174,49	1,306632	1.534,63					
62	2/2015	1.051,51	1,454396	1.529,31					
63	1/2013	921,73	1,655065	1.525,52					
							Total:		172.793,44

Celine
[Handwritten signature]




INSTITUTO DE PREVIDÊNCIA SOCIAL DOS SERVIDORES DE CAJAMAR
ESTADO DE SÃO PAULO


Processo: 2021.02.13519P 25/10/2021
Segurado: CELINA DOMINGUES DE MORAES DA SILVA
Cargo: AUXILIAR DE SERVIÇOS
GERAIS
Matrícula: 11554
Órgão de Origem: FUNDO DE DES DE EDUCAC BASICA FUNDEB 40 I
Assunto: APOSENTADORIA POR IDADE
Regra: Aposentadoria por Idade - Redação E.C. 41/2003
Fundamentação Legal: Art. 40, § 1º, III, "b" da CF/88 com redação da EC nº 41/2003 e art. 51, incisos I a III da Lei Complementar nº 59/2005

Guia Financeira/Planilha de Cálculo de Proventos - Apuração do Provento

Fundamentação Legal de atualização das rem. de contribuição: Artigo 1º, §1º da Lei n. 10.887/2004 c/c Artigo 29-B da Lei n. 8.213/91

Remuneração do Servidor no Cargo Efetivo		
Composição	Lei	Valor
SALÁRIO BASE		1.578,94
A.T.S.		189,47
Total		1.768,41
Apuração do Cálculo		
Título		Valor
Valor Médio Apurado		(172793,44 / 107) = 1.614,89
Remuneração do Servidor no Cargo Efetivo		1768,41
Valor Base para Cálculo do Benefício		1614,89
Proventos Proporcionais		
$(1614,89 / 10950) * 6306 \rightarrow 930,00$		
Complemento de Proventos (Art. 201, § 2º da CF) $\rightarrow 170,00$		
Tempo de Contribuição		6306 (17 Anos, 3 Meses e 11 Dias)
Valor do Provento Apurado		930,00
Complemento Constitucional		170,00
Valor do Provento		1.100,00
Observações:		

Documento elaborado por:

MARCIO SANTOS ABREU
Em / /


MARCELO RIBAS DE OLIVEIRA
Diretor do Departamento de Benefícios
Em 25/10/2021

Recebi em 27/10/2021 Celina