



INSTITUTO DE PREVIDÊNCIA SOCIAL DOS SERVIDORES DE CAJAMAR  
ESTADO DE SÃO PAULO

PORTARIA N.º, 54 / 04 de Outubro de 2021.



“Dispõe sobre a concessão do benefício de Aposentadoria por Idade ao(a) servidor(a) Sr(a). CLOTILDE BARBOSA DA SILVA, servidor ativo da Prefeitura Municipal de Cajamar, e dá outras providências.”

**MARCIO ALEXANDRE LACERDA FALCÃO**, Diretor Executivo do IPSSC, INSTITUTO DE PREVIDENCIA SOCIAL DOS SERVIDORES DE CAJAMAR, Estado de SP, usando das atribuições que lhe são conferidas pelo artigo 9º, inciso XI e XII da Lei Complementar n.º 124, de 27 de janeiro de 2.011, e no uso de suas atribuições legais; e

**CONSIDERANDO** que o segurado Sr(a). CLOTILDE BARBOSA DA SILVA, requereu a **APOSENTADORIA POR IDADE**, nos termos do Processo n.º 2021.02.13493P, tendo os requisitos necessários para a concessão do benefício;

**RESOLVE:**

**Art. 1º** Fica concedido o benefício de APOSENTADORIA POR IDADE, ao(à) Sr(a) CLOTILDE BARBOSA DA SILVA, Portador(a) da Cédula de Identidade RG N.º 7.713.596-9, Inscrito(a) no CPF/MF sob o n.º 073.627.328-05, e no PIS/PASEP n.º 105.52683.52.0, titular do cargo de provimento efetivo de AGENTE COMUNITARIO DE SAUDE, nível de vencimento n.º. 4, Referência A, nos termos do Anexo II, da LCM n.º. 63/2005, lotado na FUNDO MUNICIPAL DE SAUDE.

**Art. 2º** O provento de APOSENTADORIA POR IDADE será proporcional com base na média aritmética simples de 80% das maiores remunerações contribuição desde jul/94, **ou desde o início da contribuição se posterior a esta data**. O benefício concedido encontra o fundamento legal nos termos do Art. 40, § 1º, III, "b" da CF/88 com redação da EC n.º 41/2003 e art. 51, incisos I a III da Lei Complementar n.º 59/2005. O valor nominal do provento de Aposentadoria corresponde a R\$ 1100,00 (Um mil e cem reais), conforme memória de cálculo que integra os autos.



**INSTITUTO DE PREVIDÊNCIA SOCIAL DOS SERVIDORES DE CAJAMAR  
ESTADO DE SÃO PAULO**

**Portaria Nº 54 /21 - FLS.02**


**Art. 3º** O benefício não terá direito à paridade e extensão de vantagens ativo-inativo, sendo corrigido na mesma data e nos mesmos índices aplicado RGPS.

**Art. 4º** Esta Portaria entra em vigor na data de sua publicação, com efeitos financeiros a partir de 01/11/2021.

**Art. 5º** Revogam-se as disposições em contrário.

**PUBLIQUE-SE. REGISTRE-SE. CUMPRA-SE.**

CAJAMAR/SP, 04 de Outubro de 2021.

  
**MARCIO ALEXANDRE LACERDA FALCÃO**  
DIRETOR EXECUTIVO

Registrada em livro próprio e publicada Diário Oficial do Município, nos termos da legislação em regência.

  
**MARCELO RIBAS DE OLIVEIRA**

Diretor Depto. de Benefícios



**INSTITUTO DE PREVIDÊNCIA SOCIAL DOS SERVIDORES DE CAJAMAR  
ESTADO DE SÃO PAULO**

Processo: 2021.02.13493P

Data Calculo: 09/06/2021

Segurado: CLOTILDE BARBOSA DA SILVA

Cargo: AGENTE COMUNITARIO Nível: 4  
DE SAUDE

Referência: A

Matrícula: 15981

Órgão de Origem: FUNDO MUNICIPAL DE SAUDE

Assunto: APOSENTADORIA POR IDADE

Regra: Aposentadoria por Idade - Redação E.C. 41/2003

Fundamentação Legal: Art. 40, § 1º, III, "b" da CF/88 com redação da EC nº 41/2003 e art. 51, incisos I a III da Lei Complementar nº 59/2005

**Lista das Remunerações**

Qtde	Comp.	Remun.	Fator Atualiz.	Remun. Atualiz.	Qtde	Comp.	Remun.	Fator Atualiz.	Remun. Atualiz.	Qtde	Comp.	Remun.	Fator Atualiz.	Remun. Atualiz.
1	5/2021	1.980,75	1,009600	1.999,77	48	5/2017	1.585,77	1,189219	1.885,83	95	7/2011	1.041,12	1,733940	1.805,24
2	4/2021	1.980,75	1,013436	2.007,36	49	4/2017	1.585,77	1,190169	1.887,33	96	6/2011	1.035,91	1,737753	1.800,16
3	3/2021	1.980,75	1,022152	2.024,63	50	3/2017	1.585,77	1,193975	1.893,37	97	5/2011	1.052,83	1,747659	1.839,99
4	2/2021	1.980,75	1,030534	2.041,23	51	2/2017	1.585,77	1,196839	1.897,91	98	4/2011	776,19	1,760240	1.366,28
5	1/2021	1.980,75	1,033317	2.046,74	52	1/2017	1.585,77	1,201869	1.905,89	99	3/2011	719,98	1,771864	1.275,71
6	12/2020	1.895,09	1,048402	1.986,82	53	12/2016	1.491,93	1,203551	1.795,61	100	1/2011	32,32	1,798174	1.100,00
7	11/2020	1.913,07	1,058362	2.024,72	54	11/2016	1.491,93	1,204391	1.796,87	101	12/2010	582,81	1,808964	1.100,00
8	10/2020	1.787,19	1,067782	1.908,33	55	10/2016	1.491,93	1,206442	1.799,93	102	11/2010	582,81	1,827595	1.100,00
9	9/2020	1.787,19	1,077071	1.924,93	56	9/2016	1.479,13	1,207407	1.785,91	103	10/2010	582,81	1,844409	1.100,00
10	8/2020	1.787,19	1,080948	1.931,86	57	8/2016	1.479,13	1,211146	1.791,44	104	9/2010	582,81	1,854370	1.100,00
11	7/2020	1.895,09	1,085705	2.057,51	58	7/2016	1.479,13	1,218899	1.802,91	105	8/2010	582,81	1,853067	1.100,00
12	6/2020	1.895,09	1,088963	2.063,68	59	6/2016	1.479,13	1,224630	1.811,39	106	7/2010	582,81	1,851775	1.100,00
13	5/2020	252,68	1,086240	1.100,00	60	5/2016	1.479,13	1,234181	1.825,51	107	6/2010	576,52	1,849736	1.100,00
14	4/2020	3.537,51	1,083742	3.833,75	61	4/2016	1.479,13	1,242081	1.837,20	108	5/2010	576,52	1,857689	1.100,00
15	3/2020	1.895,09	1,085693	2.057,49	62	3/2016	1.331,22	1,247544	1.660,76	109	4/2010	572,90	1,871251	1.100,00
16	2/2020	1.895,09	1,087539	2.060,98	63	3/2014	194,00	1,492162	1.100,00	110	3/2010	582,81	1,884532	1.100,00
17	1/2020	1.895,09	1,089605	2.064,90	64	2/2014	1.249,68	1,501709	1.876,66	111	2/2010	543,96	1,897729	1.100,00
18	12/2019	1.638,85	1,102898	1.807,48	65	1/2014	1.264,23	1,511170	1.910,47	112	1/2010	835,36	1,914427	1.599,24
19	11/2019	1.638,85	1,108853	1.817,24	66	12/2013	1.261,32	1,522050	1.919,79	113	12/2009	558,73	1,919021	1.100,00
20	10/2019	1.638,85	1,109296	1.817,97	67	11/2013	1.220,57	1,530270	1.867,80	114	11/2009	555,94	1,926121	1.100,00
21	9/2019	1.624,32	1,108740	1.800,95	68	10/2013	1.261,32	1,539611	1.941,94	115	10/2009	555,94	1,930746	1.100,00
22	8/2019	1.624,32	1,110071	1.803,11	69	9/2013	1.264,23	1,543762	1.951,67	116	9/2009	558,73	1,933834	1.100,00
23	7/2019	1.624,32	1,111184	1.804,92	70	8/2013	1.258,41	1,546233	1.945,80	117	8/2009	558,73	1,935382	1.100,00
24	6/2019	1.624,32	1,111295	1.805,10	71	7/2013	1.261,32	1,544220	1.947,76	118	7/2009	558,73	1,939831	1.100,00
25	5/2019	1.624,32	1,112961	1.807,80	72	6/2013	1.246,77	1,548545	1.930,68	119	6/2009	555,10	1,947986	1.100,00
26	4/2019	1.633,48	1,119639	1.828,91	73	5/2013	1.164,23	1,553965	1.809,17	120	5/2009	558,73	1,959672	1.100,00
27	3/2019	1.624,32	1,128261	1.832,66	74	4/2013	1.108,79	1,563135	1.733,19	121	4/2009	558,73	1,970446	1.100,95
28	2/2019	1.624,32	1,134352	1.842,55	75	3/2013	1.828,83	1,572514	2.875,86	122	3/2009	558,73	1,974390	1.103,15
29	1/2019	1.624,32	1,138437	1.849,19	76	2/2013	1.100,47	1,580691	1.739,50	123	2/2009	558,73	1,980507	1.106,57
30	12/2018	1.565,61	1,140030	1.784,84	77	1/2013	1.118,49	1,595234	1.784,25	124	1/2009	620,81	1,993189	1.237,39
31	11/2018	1.565,61	1,137179	1.780,38	78	12/2012	1.108,79	1,607034	1.781,86	125	12/2008	175,87	1,998964	1.100,00
32	10/2018	1.565,61	1,141726	1.787,50	79	11/2012	1.112,95	1,615713	1.798,21	126	11/2008	527,61	2,006584	1.100,00
33	9/2018	1.551,60	1,145153	1.776,82	80	10/2012	1.108,79	1,627187	1.804,21	127	10/2008	527,61	2,016593	1.100,00
34	8/2018	1.551,60	1,145153	1.776,82	81	9/2012	1.108,79	1,637439	1.815,58	128	9/2008	492,44	2,019619	1.100,00
35	7/2018	775,80	1,148018	1.100,00	82	8/2012	1.108,79	1,644803	1.823,74					
36	5/2018	1.499,87	1,169440	1.754,01	83	7/2012	1.110,18	1,651878	1.833,88					
37	4/2018	1.603,33	1,171897	1.878,94	84	6/2012	1.100,47	1,656172	1.822,57					
38	3/2018	1.551,60	1,172716	1.819,59	85	5/2012	1.108,79	1,665281	1.846,45					
39	2/2018	1.551,60	1,174829	1.822,86	86	4/2012	1.459,99	1,675943	2.446,86					
40	1/2018	1.551,60	1,177530	1.827,06	87	3/2012	1.041,12	1,678956	1.747,99					
41	12/2017	1.599,38	1,180590	1.888,21	88	2/2012	1.038,52	1,685505	1.750,43					
42	11/2017	1.691,61	1,182715	2.000,69	89	1/2012	1.041,12	1,694101	1.763,76					
43	10/2017	1.507,15	1,187094	1.789,13	90	12/2011	1.041,12	1,703757	1.773,82					
44	9/2017	1.585,77	1,186854	1.882,08	91	11/2011	1.017,69	1,713466	1.743,78					
45	8/2017	1.585,77	1,186500	1.881,52	92	10/2011	1.041,12	1,718956	1.789,64					
46	7/2017	1.585,77	1,188515	1.884,71	93	9/2011	1.025,50	1,726688	1.770,72					
47	6/2017	1.585,77	1,184948	1.879,05	94	8/2011	1.041,12	1,733940	1.805,24					

Marcio Santos Abreu  
 Chefe de Departamento Benefícios



INSTITUTO DE PREVIDÊNCIA SOCIAL DOS SERVIDORES DE CAJAMAR  
ESTADO DE SÃO PAULO

Lista das 80% Maiores Remunerações

Qtde	Comp.	Remun.	Fator Atualiz.	Remun. Atualiz.	Qtde	Comp.	Remun.	Fator Atualiz.	Remun. Atualiz.
1	4/2020	3.537,51	1,083742	3.833,75	64	7/2019	1.624,32	1,111184	1.804,92
2	3/2013	1.828,83	1,572514	2.875,86	65	10/2012	1.108,79	1,627187	1.804,21
3	4/2012	1.459,99	1,675943	2.446,86	66	8/2019	1.624,32	1,110071	1.803,11
4	1/2020	1.895,09	1,089605	2.064,90	67	7/2016	1.479,13	1,218899	1.802,91
5	6/2020	1.895,09	1,088963	2.063,68	68	9/2019	1.624,32	1,108740	1.800,95
6	2/2020	1.895,09	1,087539	2.060,98	69	6/2011	1.035,91	1,737753	1.800,16
7	7/2020	1.895,09	1,085705	2.057,51	70	10/2016	1.491,93	1,206442	1.799,93
8	3/2020	1.895,09	1,085693	2.057,49	71	11/2012	1.112,95	1,615713	1.798,21
9	1/2021	1.980,75	1,033317	2.046,74	72	11/2016	1.491,93	1,204391	1.796,87
10	2/2021	1.980,75	1,030534	2.041,23	73	12/2016	1.491,93	1,203551	1.795,61
11	11/2020	1.913,07	1,058362	2.024,72	74	8/2016	1.479,13	1,211146	1.791,44
12	3/2021	1.980,75	1,022152	2.024,63	75	10/2011	1.041,12	1,718956	1.789,64
13	4/2021	1.980,75	1,013436	2.007,36	76	10/2017	1.507,15	1,187094	1.789,13
14	11/2017	1.691,61	1,182715	2.000,69	77	10/2018	1.565,61	1,141726	1.787,50
15	5/2021	1.980,75	1,009600	1.999,77	78	9/2016	1.479,13	1,207407	1.785,91
16	12/2020	1.895,09	1,048402	1.986,82	79	12/2018	1.565,61	1,140030	1.784,84
17	9/2013	1.264,23	1,543762	1.951,67	80	1/2013	1.118,49	1,595234	1.784,25
18	7/2013	1.261,32	1,544220	1.947,76	81	12/2012	1.108,79	1,607034	1.781,86
19	8/2013	1.258,41	1,546233	1.945,80	82	11/2018	1.565,61	1,137179	1.780,38
20	10/2013	1.261,32	1,539611	1.941,94	83	9/2018	1.551,60	1,145153	1.776,82
21	8/2020	1.787,19	1,080948	1.931,86	84	8/2018	1.551,60	1,145153	1.776,82
22	6/2013	1.246,77	1,548545	1.930,68	85	12/2011	1.041,12	1,703757	1.773,82
23	9/2020	1.787,19	1,077071	1.924,93	86	9/2011	1.025,50	1,726688	1.770,72
24	12/2013	1.261,32	1,522050	1.919,79	87	1/2012	1.041,12	1,694101	1.763,76
25	1/2014	1.264,23	1,511170	1.910,47	88	5/2018	1.499,87	1,169440	1.754,01
26	10/2020	1.787,19	1,067782	1.908,33	89	2/2012	1.038,52	1,685505	1.750,43
27	1/2017	1.585,77	1,201869	1.905,89	90	3/2012	1.041,12	1,678956	1.747,99
28	2/2017	1.585,77	1,196839	1.897,91	91	11/2011	1.017,69	1,713466	1.743,78
29	3/2017	1.585,77	1,193975	1.893,37	92	2/2013	1.100,47	1,580691	1.739,50
30	12/2017	1.599,38	1,180590	1.888,21	93	4/2013	1.108,79	1,563135	1.733,19
31	4/2017	1.585,77	1,190169	1.887,33	94	3/2016	1.331,22	1,247544	1.660,76
32	5/2017	1.585,77	1,189219	1.885,83	95	1/2010	835,36	1,914427	1.599,24
33	7/2017	1.585,77	1,188515	1.884,71	96	4/2011	776,19	1,760240	1.366,28
34	9/2017	1.585,77	1,186854	1.882,08	97	3/2011	719,98	1,771864	1.275,71
35	8/2017	1.585,77	1,186500	1.881,52	98	1/2009	620,81	1,993189	1.237,39
36	6/2017	1.585,77	1,184948	1.879,05	99	2/2009	558,73	1,980507	1.106,57
37	4/2018	1.603,33	1,171897	1.878,94	100	3/2009	558,73	1,974390	1.103,15
38	2/2014	1.249,68	1,501709	1.876,66	101	4/2009	558,73	1,970446	1.100,95
39	11/2013	1.220,57	1,530270	1.867,80	102	5/2009	558,73	1,959672	1.100,00
40	1/2019	1.624,32	1,138437	1.849,19	<b>Total:</b>				<b>188.132,57</b>
41	5/2012	1.108,79	1,665281	1.846,45					
42	2/2019	1.624,32	1,134352	1.842,55					
43	5/2011	1.052,83	1,747659	1.839,99					
44	4/2016	1.479,13	1,242081	1.837,20					
45	7/2012	1.110,18	1,651878	1.833,88					
46	3/2019	1.624,32	1,128261	1.832,66					
47	4/2019	1.633,48	1,119639	1.828,91					
48	1/2018	1.551,60	1,177530	1.827,06					
49	5/2016	1.479,13	1,234181	1.825,51					
50	8/2012	1.108,79	1,644803	1.823,74					
51	2/2018	1.551,60	1,174829	1.822,86					
52	6/2012	1.100,47	1,656172	1.822,57					
53	3/2018	1.551,60	1,172716	1.819,59					
54	10/2019	1.638,85	1,109296	1.817,97					
55	11/2019	1.638,85	1,108853	1.817,24					
56	9/2012	1.108,79	1,637439	1.815,58					
57	6/2016	1.479,13	1,224630	1.811,39					
58	5/2013	1.164,23	1,553965	1.809,17					
59	5/2019	1.624,32	1,112961	1.807,80					
60	12/2019	1.638,85	1,102898	1.807,48					
61	8/2011	1.041,12	1,733940	1.805,24					
62	7/2011	1.041,12	1,733940	1.805,24					
63	6/2019	1.624,32	1,111295	1.805,10					

Marcio Santos Abreu  
Chefe de Departamento Benefícios




INSTITUTO DE PREVIDÊNCIA SOCIAL DOS SERVIDORES DE CAJAMAR  
ESTADO DE SÃO PAULO


Processo: 2021.02.13493P 09/06/2021  
Segurado: CLOTILDE BARBOSA DA SILVA  
Cargo: AGENTE COMUNITARIO Nível: 4 Referência: A  
DE SAUDE  
Matrícula: 15981  
Órgão de Origem: FUNDO MUNICIPAL DE SAUDE  
Assunto: APOSENTADORIA POR IDADE  
Regra: Aposentadoria por Idade - Redação E.C. 41/2003  
Fundamentação Legal: Art. 40, § 1º, III, "b" da CF/88 com redação da EC nº 41/2003 e art. 51, incisos I a III da Lei Complementar nº 59/2005


Guia Financeira/Planilha de Cálculo de Proventos - Apuração do Provento

Fundamentação Legal de atualização das rem. de contribuição: Artigo 1º, §1º da Lei n. 10.887/2004 c/c Artigo 29-B da Lei n. 8.213/91

Remuneração do Servidor no Cargo Efetivo		
Composição	Lei	Valor
SALÁRIO BASE		1.400,62
A.T.S.		56,02
MÉDIA DE 12 MESES INSALUBRIDADE		139,22
<b>Total</b>		<b>1.595,86</b>
Apuração do Cálculo		
Título		Valor
Valor Médio Apurado		(188132,57 / 102) = 1.844,44
Remuneração do Servidor no Cargo Efetivo		1595,86
<b>Valor Base para Cálculo do Benefício</b>		<b>1595,86</b>
Proventos Proporcionais		
<i>( 1595,86 / 10950 ) * 3883 --&gt; 565,91</i>		
<i>Complemento de Proventos (Art. 201, § 2º da CF) --&gt; 534,09</i>		
Tempo de Contribuição		3883 (10 Anos, 7 Meses e 23 Dias)
Valor do Provento Apurado		565,91
Complemento Constitucional		534,09
Valor do Provento		1.100,00
Observações:		--

Documento elaborado por:  
  
MARCIO SANTOS ABREU  
Em / /

  
MARCELO RIBAS DE OLIVEIRA  
Diretor do Departamento de Benefícios  
Em 09/06/2021

 Recebi em 27-10-21 