


INSTITUTO DE PREVIDÊNCIA SOCIAL DOS SERVIDORES DE CAJAMAR  
ESTADO DE SÃO PAULO

PORTARIA N.º 53 DE 30 de Julho de 2024.



“Dispõe sobre a concessão do benefício de Aposentadoria por Idade ao(a) servidor(a) Sr(a). MARIA REGINA PINTO COSTA, servidor ativo da Prefeitura Municipal de Cajamar, e dá outras providências.”

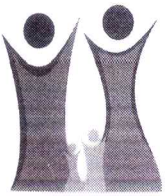
**LUIZ HENRIQUE MIRANDA TEIXEIRA**, Diretor Executivo do IPSSC, INSTITUTO DE PREVIDENCIA SOCIAL DOS SERVIDORES DE CAJAMAR, Estado de SP, usando das atribuições que lhe são conferidas pelo artigo 9º, inciso XI e XII da Lei Complementar n.º 124, de 27 de janeiro de 2.011, e no uso de suas atribuições legais; e

**CONSIDERANDO** que o segurado Sr(a). MARIA REGINA PINTO COSTA, requereu a **APOSENTADORIA POR IDADE**, nos termos do Processo n.º 2024.02.14937P, tendo os requisitos necessários para a concessão do benefício;

**RESOLVE:**

**Art. 1º** Fica concedido o benefício de APOSENTADORIA POR IDADE, ao(à) Sr(a) MARIA REGINA PINTO COSTA, Portador(a) da Cédula de Identidade RG N.º [REDACTED] Inscrito(a) no CPF/MF sob o n.º [REDACTED] e no PIS/PASEP n.º [REDACTED] titular do cargo de provimento efetivo de AUXILIAR DE SERVIÇOS GERAIS, nível de vencimento n.º. 03, Referência A, nos termos do Anexo X, da LCM n.º. 63/2005, lotado na PREFEITURA DO MUNICIPIO DE CAJAMAR.

**Art. 2º** O provento de APOSENTADORIA POR IDADE será proporcional com base na média aritmética simples de 80% das maiores remunerações contribuição desde jul/94, **ou desde o início da contribuição se posterior a esta data.** O benefício concedido encontra o fundamento legal nos termos do Art. 40, § 1º, III, "b" da CF/88 com redação da EC n.º 41/2003 e art. 51, incisos I a III da Lei Complementar n.º 59/2005. O valor nominal do provento de Aposentadoria corresponde a R\$ 1970,20 (Um mil e novecentos e setenta reais e vinte centavos), conforme memória de cálculo que integra os autos.



**INSTITUTO DE PREVIDÊNCIA SOCIAL DOS SERVIDORES DE CAJAMAR  
ESTADO DE SÃO PAULO**

**Portaria N° 53/2024 - FLS.02**

**Art. 3º** O benefício não terá direito à paridade e extensão de vantagens ativo-inativo, sendo corrigido na mesma data e nos mesmos índices aplicado RGPS.

**Art. 4º** Esta Portaria entra em vigor na data de sua publicação, com efeitos financeiros a partir de 02/08/2024.

**Art. 5º** Revogam-se as disposições em contrário.

**PUBLIQUE-SE. REGISTRE-SE. CUMPRA-SE.**

CAJAMAR/SP, 30 de Julho de 2024.



**LUIZ HENRIQUE MIRANDA TEIXEIRA**

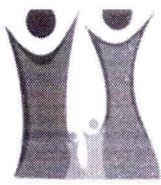
**DIRETOR EXECUTIVO**

Registrada em livro próprio e publicada Diário Oficial do Município, nos termos da legislação em regência.



**MARCELO RIBAS DE OLIVEIRA**

**Diretor Depto. de Benefícios**



**INSTITUTO DE PREVIDÊNCIA SOCIAL DOS SERVIDORES DE CAJAMAR  
ESTADO DE SÃO PAULO**

Processo: 2024.02.14937P

Data Calculo: 30/07/2024

Segurado: MARIA REGINA PINTO COSTA

Cargo: AUXILIAR DE SERVIÇOS Nível: 03  
GERAIS\*

Referência: A

Matrícula: 10070

Órgão de Origem: PREFEITURA DO MUNICÍPIO DE CAJAMAR


Assunto: APOSENTADORIA POR IDADE

Regra: Aposentadoria por Idade - Redação E.C. 41/2003

Fundamentação Legal: Art. 40, § 1º, III, "b" da CF/88 com redação da EC nº 41/2003 e art. 51, incisos I a III da Lei Complementar nº 59/2005

**Lista das Remunerações**

Qtde	Comp.	Remun.	Fator Atualiz.	Remun. Atualiz.	Qtde	Comp.	Remun.	Fator Atualiz.	Remun. Atualiz.	Qtde	Comp.	Remun.	Fator Atualiz.	Remun. Atualiz.
1	6/2024	2.269,49	1,002500	2.275,16	48	7/2020	1.773,62	1,288948	2.286,10	95	8/2016	1.185,26	1,437871	1.704,25
2	5/2024	2.195,76	1,002500	2.201,25	49	6/2020	1.773,62	1,292818	2.292,97	96	7/2016	1.185,26	1,447075	1.715,16
3	4/2024	2.654,43	1,006209	2.670,91	50	5/2020	1.773,62	1,289577	2.287,22	97	6/2016	1.185,26	1,453877	1.723,22
4	3/2024	2.314,60	1,008121	2.333,40	51	4/2020	1.773,62	1,286618	2.281,97	98	5/2016	1.224,77	1,465216	1.794,55
5	2/2024	2.314,60	1,016286	2.352,30	52	3/2020	1.878,60	1,288933	2.421,39	99	4/2016	1.185,26	1,474593	1.747,78
6	1/2024	2.314,60	1,022079	2.365,70	53	2/2020	1.759,01	1,291122	2.271,10	100	3/2016	1.174,49	1,481084	1.739,52
7	12/2023	2.211,76	1,027701	2.273,03	54	1/2020	1.759,01	1,293579	2.275,42	101	2/2016	1.174,49	1,495154	1.756,04
8	11/2023	2.211,76	1,028729	2.275,30	55	12/2019	1.609,04	1,309358	2.106,81	102	1/2016	1.174,49	1,517733	1.782,56
9	10/2023	2.211,76	1,029962	2.278,03	56	11/2019	1.609,04	1,316428	2.118,19	103	12/2015	1.061,25	1,531389	1.625,19
10	9/2023	2.211,76	1,031095	2.280,53	57	10/2019	1.609,04	1,316954	2.119,03	104	11/2015	1.061,25	1,548387	1.643,23
11	8/2023	1.862,64	1,033157	1.924,40	58	9/2019	1.609,04	1,316296	2.117,97	105	10/2015	1.061,25	1,560313	1.655,88
12	7/2023	2.211,76	1,032228	2.283,04	59	8/2019	1.609,04	1,317875	2.120,51	106	9/2015	1.061,25	1,568267	1.664,32
13	6/2023	2.211,76	1,031196	2.280,76	60	7/2019	1.609,04	1,319195	2.122,64	107	8/2015	1.061,25	1,572185	1.668,48
14	5/2023	2.211,76	1,034909	2.288,97	61	6/2019	1.609,04	1,319326	2.122,85	108	7/2015	1.061,25	1,581310	1.678,17
15	4/2023	2.733,78	1,040393	2.844,21	62	5/2019	1.609,04	1,321303	2.126,03	109	6/2015	1.061,25	1,593481	1.691,08
16	3/2023	2.193,98	1,047052	2.297,21	63	4/2019	1.609,04	1,329234	2.138,79	110	5/2015	1.061,25	1,609257	1.707,82
17	2/2023	2.176,19	1,055115	2.296,13	64	3/2019	1.216,43	1,339469	1.629,37	111	4/2015	1.061,25	1,620689	1.719,96
18	1/2023	2.176,19	1,059968	2.306,69	65	2/2019	1.592,70	1,346700	2.144,89	112	3/2015	1.051,51	1,645160	1.729,90
19	12/2022	2.057,09	1,067282	2.195,50	66	1/2019	1.592,70	1,351551	2.152,62	113	2/2015	1.051,51	1,664235	1.749,96
20	11/2022	2.057,09	1,071337	2.203,84	67	12/2018	1.535,13	1,353442	2.077,71	114	1/2015	1.051,51	1,688872	1.775,37
21	10/2022	2.040,28	1,076372	2.196,10	68	11/2018	1.535,13	1,350055	2.072,51	115	12/2014	988,17	1,699342	1.679,24
22	9/2022	2.040,28	1,072930	2.189,08	69	10/2018	1.535,13	1,355454	2.080,80	116	11/2014	988,17	1,708353	1.688,14
23	8/2022	1.760,69	1,069603	1.883,24	70	9/2018	1.535,13	1,359525	2.087,05	117	10/2014	988,17	1,714846	1.694,56
24	7/2022	2.040,28	1,063185	2.169,20	71	8/2018	1.172,46	1,359525	1.593,99	118	9/2014	988,17	1,723245	1.702,86
25	6/2022	2.040,28	1,069775	2.182,64	72	7/2018	1.440,17	1,362925	1.962,84	119	8/2014	988,17	1,726346	1.705,92
26	5/2022	2.040,28	1,074590	2.192,46	73	6/2018	1.440,17	1,382413	1.990,91	120	7/2014	988,17	1,728590	1.708,14
27	4/2022	2.040,28	1,085768	2.215,27	74	5/2018	1.440,17	1,388356	1.999,47	121	6/2014	988,17	1,733083	1.712,58
28	3/2022	2.040,28	1,104333	2.253,15	75	4/2018	1.468,72	1,391275	2.043,39	122	5/2014	988,17	1,743484	1.722,86
29	2/2022	2.040,28	1,115374	2.275,68	76	3/2018	1.172,46	1,392244	1.632,35	123	4/2014	982,07	1,757085	1.725,58
30	1/2022	2.040,28	1,122846	2.290,92	77	2/2018	1.308,78	1,394755	1.825,43	124	3/2014	979,02	1,771492	1.734,33
31	12/2021	1.853,79	1,131046	2.096,72	78	1/2018	1.308,78	1,397965	1.829,63	125	2/2014	979,02	1,782829	1.745,43
32	11/2021	1.853,79	1,144164	2.121,04	79	12/2017	1.271,27	1,401593	1.781,80	126	1/2014	979,02	1,794058	1.756,42
33	10/2021	1.853,79	1,144280	2.121,25	80	11/2017	1.271,27	1,404116	1.785,01	127	12/2013	924,38	1,806977	1.670,33
34	9/2021	1.853,79	1,158008	2.146,70	81	10/2017	1.271,27	1,409312	1.791,62	128	11/2013	924,38	1,816737	1.679,36
35	8/2021	1.608,23	1,168204	1.878,74	82	9/2017	1.271,27	1,409033	1.791,26	129	10/2013	924,38	1,827823	1.689,60
36	7/2021	1.853,79	1,180115	2.187,69	83	8/2017	1.271,27	1,408614	1.790,73	130	9/2013	924,38	1,832752	1.694,16
37	6/2021	1.791,99	1,187201	2.127,45	84	7/2017	1.271,27	1,411003	1.793,77	131	8/2013	924,38	1,835683	1.696,87
38	5/2021	2.239,88	1,198597	2.684,71	85	6/2017	1.271,27	1,406769	1.788,36	132	7/2013	924,38	1,833296	1.694,66
39	4/2021	1.853,79	1,203149	2.230,39	86	5/2017	1.271,27	1,411838	1.794,83	133	6/2013	924,38	1,839433	1.699,41
40	3/2021	1.853,79	1,213498	2.249,57	87	4/2017	1.271,27	1,412970	1.796,27	134	5/2013	924,38	1,844865	1.705,36
41	2/2021	1.853,79	1,223448	2.268,02	88	3/2017	1.138,86	1,417488	1.614,32	135	4/2013	918,62	1,855748	1.704,73
42	1/2021	1.853,79	1,226750	2.274,14	89	2/2017	1.259,82	1,420883	1.790,06	136	3/2013	915,74	1,866897	1.709,56
43	12/2020	1.773,62	1,244664	2.207,56	90	1/2017	1.259,82	1,426855	1.797,58	137	2/2013	915,74	1,876596	1.718,47
44	11/2020	1.773,62	1,256483	2.228,52	91	12/2016	1.185,26	1,428853	1.693,56	138	1/2013	915,74	1,893859	1.734,28
45	10/2020	1.773,62	1,267668	2.248,36	92	11/2016	1.185,26	1,429850	1.694,74	139	12/2012	865,21	1,907868	1.650,71
46	9/2020	1.773,62	1,278696	2.267,92	93	10/2016	1.185,26	1,432286	1.697,63	140	11/2012	865,21	1,918172	1.659,62
47	8/2020	1.773,62	1,283302	2.276,09	94	9/2016	1.185,26	1,433433	1.698,99	141	10/2012	865,21	1,931796	1.671,41



INSTITUTO DE PREVIDÊNCIA SOCIAL DOS SERVIDORES DE CAJAMAR  
ESTADO DE SÃO PAULO

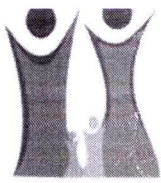
Qtde	Comp.	Remun.	Fator Atualiz.	Remun. Atualiz.	Qtde	Comp.	Remun.	Fator Atualiz.	Remun. Atualiz.
142	9/2012	865,21	1,943967	1.681,94	199	12/2007	505,08	2,544874	1.412,00
143	8/2012	865,21	1,952707	1.689,50	200	11/2007	505,08	2,555816	1.412,00
144	7/2012	865,21	1,961104	1.696,77	201	10/2007	505,08	2,563481	1.412,00
145	6/2012	865,21	1,966204	1.701,18	202	9/2007	505,08	2,569897	1.412,00
146	5/2012	865,21	1,977020	1.710,54	203	8/2007	505,08	2,585063	1.412,00
147	4/2012	864,01	1,989676	1.719,10	204	7/2007	505,08	2,593340	1.412,00
148	3/2012	857,05	1,993254	1.708,32	205	6/2007	505,08	2,601371	1.412,00
149	2/2012	857,05	2,001030	1.714,98	206	5/2007	505,08	2,608134	1.412,00
150	1/2012	857,05	2,011239	1.723,73	207	4/2007	505,08	2,614914	1.412,00
151	12/2011	648,11	2,022697	1.412,00	208	3/2007	505,08	2,626428	1.412,00
152	11/2011	648,11	2,034224	1.412,00	209	2/2007	505,08	2,637456	1.412,00
153	10/2011	648,11	2,040741	1.412,00	210	1/2007	634,16	2,650380	1.880,76
154	9/2011	648,11	2,049922	1.412,00	211	12/2006	367,28	2,666808	1.412,00
155	8/2011	648,11	2,058534	1.412,00	212	11/2006	489,70	2,678004	1.412,00
156	7/2011	648,11	2,058534	1.412,00	213	10/2006	489,70	2,689523	1.412,00
157	6/2011	648,11	2,063057	1.412,00	214	9/2006	489,70	2,693830	1.412,00
158	5/2011	648,11	2,074816	1.412,00	215	8/2006	489,70	2,693289	1.412,00
159	4/2011	648,11	2,089752	1.412,00	216	7/2006	489,70	2,696253	1.412,00
160	3/2011	641,94	2,103555	1.412,00	217	6/2006	489,70	2,694364	1.412,00
161	2/2011	680,46	2,114306	1.439,11	218	5/2006	489,70	2,697872	1.412,00
162	1/2011	641,94	2,134788	1.412,00	219	4/2006	326,47	2,701103	1.412,00
163	12/2010	582,81	2,147602	1.412,00	220	7/2001	140,03	4,356700	1.412,00
164	11/2010	582,81	2,169719	1.412,00	221	6/2001	467,44	4,420309	2.066,23
165	10/2010	582,81	2,189685	1.412,00	222	5/2001	553,86	4,439760	2.459,01
166	9/2010	582,81	2,201504	1.412,00	223	4/2001	577,05	4,489926	2.590,91
167	8/2010	582,81	2,199960	1.412,00	224	3/2001	355,65	4,525847	2.967,37
168	7/2010	582,81	2,198421	1.412,00	225	2/2001	540,03	4,541232	2.452,40
169	6/2010	582,81	2,196001	1.412,00	226	1/2001	574,60	4,563478	2.622,17
170	5/2010	582,81	2,205447	1.412,00	227	12/2000	708,26	4,598169	3.256,70
171	4/2010	582,81	2,221544	1.412,00	228	11/2000	536,14	4,616097	2.474,87
172	3/2010	582,81	2,237315	1.412,00	229	10/2000	500,04	4,633177	2.316,77
173	2/2010	582,81	2,252951	1.412,00	230	9/2000	525,68	4,665148	2.452,38
174	1/2010	712,32	2,272805	1.618,96	231	8/2000	522,18	4,750050	2.490,38
175	12/2009	558,73	2,278281	1.412,00	232	7/2000	508,21	4,857409	2.468,58
176	11/2009	558,73	2,286689	1.412,00	233	6/2000	487,28	4,902577	2.388,93
177	10/2009	558,73	2,292179	1.412,00	234	5/2000	504,72	4,935426	2.491,01
178	9/2009	558,73	2,295846	1.412,00	235	4/2000	483,78	4,941849	2.390,77
179	8/2009	558,73	2,297683	1.412,00	236	3/2000	491,81	4,950740	2.434,82
180	7/2009	558,73	2,302964	1.412,00	237	2/2000	497,74	4,960145	2.468,86
181	6/2009	558,73	2,312646	1.412,00	238	1/2000	455,86	5,010740	2.284,20
182	5/2009	558,73	2,326525	1.412,00	239	3/1998	261,24	6,137116	1.603,26
183	4/2009	558,73	2,339310	1.412,00	240	2/1998	560,00	6,138347	3.437,47
184	3/2009	558,73	2,343993	1.412,00	241	1/1998	560,00	6,192361	3.487,72
185	2/2009	558,73	2,351253	1.412,00	242	3/1995	582,86	8,583336	5.002,88
186	1/2009	682,89	2,366312	1.615,93	243	2/1995	582,86	8,868303	5.052,41
187	12/2008	527,61	2,373170	1.412,00	244	1/1995	582,86	8,513068	5.136,78
188	11/2008	527,61	2,362192	1.412,00	245	12/1994	582,86	9,006075	5.249,28
189	10/2008	527,61	2,394097	1.412,00	246	11/1994	582,86	9,300573	5.420,93
190	9/2008	527,61	2,397693	1.412,00	247	10/1994	582,86	9,473563	5.521,76
191	8/2008	527,61	2,402722	1.412,00	248	9/1994	554,36	9,616617	5.331,07
192	7/2008	527,61	2,418663	1.412,00	249	8/1994	543,70	10,14168	5.514,03
193	6/2008	527,61	2,438654	1.412,00	250	7/1994	495,35	10,75829	5.329,12
194	5/2008	527,61	2,462061	1.412,00					
195	4/2008	527,61	2,477821	1.412,00					
196	3/2008	527,61	2,490459	1.412,00					
197	2/2008	527,61	2,503155	1.412,00					
198	1/2008	703,48	2,520426	1.773,07					
							Total:		494.735,99



**INSTITUTO DE PREVIDÊNCIA SOCIAL DOS SERVIDORES DE CAJAMAR  
ESTADO DE SÃO PAULO**

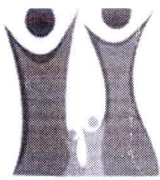
**Lista das 80% Maiores Remunerações**

Qtde	Comp.	Remun.	Fator Atualiz.	Remun. Atualiz.	Qtde	Comp.	Remun.	Fator Atualiz.	Remun. Atualiz.	Qtde	Comp.	Remun.	Fator Atualiz.	Remun. Atualiz.
1	10/1994	582,86	9,473563	5.521,76	64	4/2022	2.040,28	1,085768	2.215,27	127	1/2013	915,74	1,893859	1.734,28
2	8/1994	543,70	10,14168	5.514,03	65	12/2020	1.773,62	1,244664	2.207,56	128	3/2015	1.051,51	1,645160	1.729,90
3	11/1994	552,86	9,300573	5.420,93	66	11/2022	2.057,09	1,071337	2.203,84	129	4/2014	982,07	1,757085	1.725,58
4	9/1994	554,36	9,616617	5.331,07	67	5/2024	2.195,76	1,002500	2.201,25	130	1/2012	857,05	2,011239	1.723,73
5	7/1994	495,35	10,75829	5.329,12	68	10/2022	2.040,28	1,076372	2.196,10	131	6/2016	1.185,26	1,453877	1.723,22
6	12/1994	582,86	9,006075	5.249,28	69	12/2022	2.057,09	1,067282	2.195,50	132	5/2014	988,17	1,743484	1.722,86
7	1/1995	582,86	8,813069	5.136,78	70	5/2022	2.040,28	1,074590	2.192,46	133	4/2015	1.061,25	1,620689	1.719,96
8	2/1995	582,86	8,668303	5.052,41	71	9/2022	2.040,28	1,072930	2.189,08	134	4/2012	864,01	1,989676	1.719,10
9	3/1995	582,86	8,583336	5.002,88	72	7/2021	1.853,79	1,180115	2.187,69	135	2/2013	915,74	1,876596	1.718,47
10	1/1998	560,00	8,192361	3.467,72	73	6/2022	2.040,28	1,069775	2.182,64	136	7/2016	1.185,26	1,447075	1.715,16
11	2/1998	560,00	8,138347	3.437,47	74	7/2022	2.040,28	1,063185	2.169,20	137	2/2012	857,05	2,001030	1.714,98
12	12/2000	708,26	4,593169	3.256,70	75	1/2019	1.592,70	1,351551	2.152,62	138	6/2014	988,17	1,733053	1.712,58
13	3/2001	655,65	4,525847	2.967,37	76	9/2021	1.853,79	1,158008	2.146,70	139	5/2012	865,21	1,977020	1.710,54
14	4/2023	2.733,76	1,040393	2.844,21	77	2/2019	1.592,70	1,346700	2.144,89	140	3/2013	915,74	1,866887	1.709,58
15	5/2021	2.239,88	1,198597	2.684,71	78	4/2019	1.609,04	1,329234	2.138,79	141	3/2012	857,05	1,993254	1.708,32
16	4/2024	2.654,43	1,006209	2.670,91	79	6/2021	1.791,99	1,187201	2.127,45	142	7/2014	988,17	1,728590	1.708,14
17	1/2001	574,60	4,563478	2.622,17	80	5/2019	1.609,04	1,321303	2.126,03	143	5/2015	1.061,25	1,609257	1.707,82
18	4/2001	577,05	4,489926	2.590,91	81	6/2019	1.609,04	1,319326	2.122,85	144	8/2014	988,17	1,726346	1.705,92
19	5/2000	504,72	4,935426	2.491,01	82	7/2019	1.609,04	1,319195	2.122,64	145	5/2013	924,38	1,844865	1.705,36
20	8/2000	522,18	4,750050	2.480,38	83	10/2021	1.853,79	1,144280	2.121,25	146	4/2013	918,62	1,855748	1.704,73
21	11/2000	536,14	4,616097	2.474,87	84	11/2021	1.853,79	1,144164	2.121,04	147	8/2016	1.185,26	1,437871	1.704,25
22	2/2000	497,74	4,960145	2.468,86	85	3/2019	1.659,04	1,317875	2.120,51	148	9/2014	988,17	1,723245	1.702,86
23	7/2000	508,21	4,857409	2.468,58	86	10/2019	1.609,04	1,316954	2.119,03	149	6/2012	865,21	1,966204	1.701,18
24	5/2001	553,86	4,439760	2.459,01	87	11/2019	1.609,04	1,316428	2.118,19	150	6/2013	924,38	1,838433	1.699,41
25	2/2001	540,03	4,541232	2.452,40	88	9/2019	1.609,04	1,316296	2.117,97	151	9/2016	1.185,26	1,433433	1.698,99
26	9/2000	525,68	4,665148	2.452,38	89	12/2019	1.609,04	1,309358	2.106,81	152	10/2016	1.185,26	1,432286	1.697,63
27	3/2000	491,81	4,950740	2.434,82	90	12/2021	1.853,79	1,131046	2.096,72	153	8/2013	924,38	1,835663	1.696,87
28	3/2020	1.878,60	1,258933	2.421,39	91	9/2018	1.535,13	1,359525	2.087,05	154	7/2012	865,21	1,961104	1.696,77
29	4/2000	483,78	4,941849	2.390,77	92	10/2018	1.535,13	1,355454	2.080,80	155	11/2016	1.185,26	1,429850	1.694,74
30	6/2000	487,28	4,902577	2.388,93	93	12/2018	1.535,13	1,353442	2.077,71	156	7/2013	924,38	1,833296	1.694,66
31	1/2024	2.314,60	1,022079	2.365,70	94	11/2018	1.535,13	1,350055	2.072,51	157	10/2014	988,17	1,714846	1.694,56
32	2/2024	2.314,60	1,018286	2.352,30	95	6/2001	467,44	4,420309	2.066,23	158	9/2013	924,38	1,832752	1.694,16
33	3/2024	2.314,60	1,008121	2.333,40	96	4/2018	1.468,72	1,391275	2.043,39	159	12/2016	1.185,26	1,428853	1.693,56
34	10/2000	500,04	4,633177	2.316,77	97	5/2018	1.440,17	1,388356	1.999,47	160	6/2015	1.061,25	1,593481	1.691,08
35	1/2023	2.176,19	1,059968	2.306,69	98	6/2018	1.440,17	1,382413	1.990,91	161	10/2013	924,38	1,827823	1.689,60
36	3/2023	2.193,98	1,047052	2.297,21	99	7/2018	1.440,17	1,362925	1.962,84	162	8/2012	865,21	1,952707	1.689,50
37	2/2023	2.176,19	1,055115	2.296,13	100	8/2023	1.862,64	1,033157	1.924,40	163	11/2014	988,17	1,708353	1.688,14
38	6/2020	1.773,62	1,292818	2.292,97	101	8/2022	1.760,69	1,069603	1.883,24	164	9/2012	865,21	1,943967	1.681,94
39	1/2022	2.040,28	1,122848	2.290,92	102	8/2021	1.608,23	1,168204	1.878,74	165	1/2007	634,16	2,650380	1.680,76
40	5/2023	2.211,76	1,034909	2.288,97	103	1/2018	1.308,78	1,397965	1.829,63	166	11/2013	924,38	1,816737	1.679,36
41	5/2020	1.773,62	1,289577	2.287,22	104	2/2018	1.308,78	1,394755	1.825,43	167	12/2014	988,17	1,699342	1.679,24
42	7/2020	1.773,62	1,286948	2.286,10	105	1/2017	1.259,82	1,426855	1.797,58	168	7/2015	1.061,25	1,581310	1.678,17
43	1/2000	455,88	5,010740	2.284,20	106	4/2017	1.271,27	1,412970	1.796,27	169	10/2012	865,21	1,931796	1.671,41
44	7/2023	2.211,76	1,032228	2.283,04	107	5/2017	1.271,27	1,411838	1.794,83	170	12/2013	924,38	1,806977	1.670,33
45	4/2020	1.773,62	1,286618	2.281,97	108	5/2016	1.224,77	1,465216	1.794,55	171	8/2015	1.061,25	1,572185	1.668,48
46	6/2023	2.211,76	1,031196	2.280,76	109	7/2017	1.271,27	1,411003	1.793,77	172	9/2015	1.061,25	1,568267	1.664,32
47	9/2023	2.211,76	1,031095	2.280,53	110	10/2017	1.271,27	1,409312	1.791,62	173	11/2012	865,21	1,918172	1.659,62
48	10/2023	2.211,76	1,029962	2.278,03	111	9/2017	1.271,27	1,409033	1.791,26	174	10/2015	1.061,25	1,560313	1.655,88
49	8/2020	1.773,62	1,283302	2.276,09	112	8/2017	1.271,27	1,408614	1.790,73	175	12/2012	865,21	1,907868	1.650,71
50	2/2022	2.040,28	1,115374	2.275,68	113	2/2017	1.259,82	1,420883	1.790,06	176	11/2015	1.061,25	1,548387	1.643,23
51	1/2020	1.759,01	1,293579	2.275,42	114	6/2017	1.271,27	1,406769	1.788,38	177	3/2018	1.172,46	1,392244	1.632,35
52	11/2023	2.211,76	1,028729	2.275,30	115	11/2017	1.271,27	1,404116	1.785,01	178	3/2019	1.216,43	1,339469	1.629,37
53	6/2024	2.269,49	1,002500	2.275,16	116	1/2016	1.174,49	1,517733	1.782,56	179	12/2015	1.061,25	1,531389	1.625,19
54	1/2021	1.853,79	1,226750	2.274,14	117	12/2017	1.271,27	1,401593	1.781,80	180	1/2010	712,32	2,272805	1.618,96
55	12/2023	2.211,76	1,027701	2.273,03	118	1/2015	1.051,51	1,688872	1.775,87	181	1/2009	682,89	2,366312	1.615,93
56	2/2020	1.759,01	1,291122	2.271,10	119	1/2008	703,48	2,520426	1.773,07	182	3/2017	1.138,86	1,417488	1.614,32
57	2/2021	1.853,79	1,223448	2.268,02	120	1/2014	979,02	1,794058	1.756,42	183	3/1998	261,24	6,137116	1.603,26
58	9/2020	1.773,62	1,278696	2.267,92	121	2/2016	1.174,49	1,495154	1.756,04	184	8/2018	1.172,46	1,359525	1.593,99
59	3/2022	2.040,28	1,104333	2.253,15	122	2/2015	1.051,51	1,664235	1.749,96	185	2/2011	680,46	2,114906	1.439,11
60	3/2021	1.853,79	1,213498	2.249,57	123	4/2016	1.185,26	1,474593	1.747,78	186	12/2011	648,11	2,022697	1.412,00
61	10/2020	1.773,62	1,267668	2.248,36	124	2/2014	979,02	1,782829	1.745,43	187	11/2011	648,11	2,034224	1.412,00
62	4/2021	1.853,79	1,203149	2.230,39	125	3/2016	1.174,49	1,481084	1.739,52	188	10/2011	648,11	2,040741	1.412,00
63	11/2020	1.773,62	1,256483	2.228,52	126	3/2014	979,02	1,771492	1.734,33	189	9/2011	648,11	2,049922	1.412,00
										190	8/2011	648,11	2,058534	1.412,00



INSTITUTO DE PREVIDÊNCIA SOCIAL DOS SERVIDORES DE CAJAMAR  
ESTADO DE SÃO PAULO

Qtde	Comp.	Remun.	Fator Atualiz.	Remun. Atualiz.
189	9/2011	648,11	2,049922	1.412,00
190	8/2011	648,11	2,058534	1.412,00
191	7/2011	648,11	2,058534	1.412,00
192	6/2011	648,11	2,063057	1.412,00
193	5/2011	648,11	2,074816	1.412,00
194	4/2011	648,11	2,089752	1.412,00
195	3/2011	641,94	2,103555	1.412,00
196	6/2010	582,81	2,196001	1.412,00
197	5/2010	582,81	2,205447	1.412,00
198	4/2010	582,81	2,221544	1.412,00
199	3/2010	582,81	2,237315	1.412,00
200	2/2010	582,81	2,252981	1.412,00
<b>Total:</b>				<b>424.135,99</b>



INSTITUTO DE PREVIDÊNCIA SOCIAL DOS SERVIDORES DE CAJAMAR  
ESTADO DE SÃO PAULO

30/07/2024

**Processo:** 2024.02.14937P  
**Segurado:** MARIA REGINA PINTO COSTA  
**Cargo:** AUXILIAR DE SERVIÇOS Nível: 03 GERAIS\* **Referência:** A  
**Matrícula:** 10070  
**Órgão de Origem:** PREFEITURA DO MUNICÍPIO DE CAJAMAR  
**Assunto:** APOSENTADORIA POR IDADE  
**Regra:** Aposentadoria por Idade - Redação E.C. 41/2003  
**Fundamentação Legal:** Art. 40, § 1º, III, "b" da CF/88 com redação da EC nº 41/2003 e art. 51, incisos I a III da Lei Complementar nº 59/2005

**Guia Financeira/Planilha de Cálculo de Proventos - Apuração do Provento**

Fundamentação Legal de atualização das rem. de contribuição: Artigo 1º, §1º da Lei n. 10.887/2004 c/c Artigo 29-B da Lei n. 8.213/91

Remuneração do Servidor no Cargo Efetivo		
Composição	Lei	Valor
SALÁRIO BASE		1.860,84
A.T.S.		334,95
Insalubridade		73,70
<b>Total</b>		<b>2.269,49</b>

Apuração do Cálculo	
Título	Valor
Valor Médio Apurado	(424135,99 / 200) = 2.120,68
Remuneração do Servidor no Cargo Efetivo	2269,49
<b>Valor Base para Cálculo do Benefício</b>	<b>2120,68</b>

Proventos Proporcionais	
<i>(2120,68 / 10950) * 10173 --&gt; 1.970,20</i>	
<i>Complemento de Proventos (Art. 201, § 2º da CF) --&gt; 0,00</i>	
Tempo de Contribuição	10173 (27 Anos, 10 Meses e 18 Dias)
Valor do Provento Apurado	1.970,20
Complemento Constitucional	0,00
Valor do Provento	1.970,20

Observações:

Documento elaborado por:  
  
GABRIEL LIMA E SILVA  
OFICIAL ADMINISTRATIVO  
PREVIDENCIÁRIO  
Em 30/7/24

MARCELO RIBAS DE OLIVEIRA  
Diretor do Departamento de Benefícios  
Em 30/07/24