

INSTITUTO DE PREVIDÊNCIA SOCIAL DOS SERVIDORES DE CAJAMAR
ESTADO DE SÃO PAULO

PORTARIA N.º 53 DE 26 DE MAIO DE 2023.



“Dispõe sobre a concessão do benefício de Aposentadoria por Idade ao(a) servidor(a) Sr(a). **IVONE RIBEIRO DE ANDRADE**, servidor ativo da Prefeitura Municipal de Cajamar, e dá outras providências.”

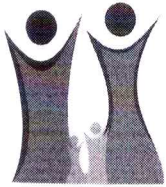
MARCIO ALEXANDRE LACERDA FALCÃO, Diretor Executivo do IPSSC, INSTITUTO DE PREVIDENCIA SOCIAL DOS SERVIDORES DE CAJAMAR, Estado de SP, usando das atribuições que lhe são conferidas pelo artigo 9º, inciso XI e XII da Lei Complementar n.º 124, de 27 de janeiro de 2.011, e no uso de suas atribuições legais; e

CONSIDERANDO que o segurado Sr(a). **IVONE RIBEIRO DE ANDRADE**, requereu a **APOSENTADORIA POR IDADE**, nos termos do Processo n.º **2023.02.14739P**, tendo os requisitos necessários para a concessão do benefício;

RESOLVE:

Art. 1º Fica concedido o benefício de APOSENTADORIA POR IDADE, ao(à) Sr(a) **IVONE RIBEIRO DE ANDRADE**, Portador(a) da Cédula de Identidade RG N.º [REDACTED], Inscrito(a) no CPF/MF sob o n.º [REDACTED], e no PIS/PASEP n.º [REDACTED], titular do cargo de provimento efetivo de PROFESSOR DE DESENVOLVIMENTO INFANTIL, nível de vencimento n.º. BII, nos termos do Anexo I, da LCM n.º. 132/2011, lotado na FUNDO DE DES DE EDUCAC BASICA FUNDEB 60 I.

Art. 2º O provento de APOSENTADORIA POR IDADE será proporcional com base na média aritmética simples de 80% das maiores remunerações contribuição desde jul/94, **ou desde o início da contribuição se posterior a esta data**. O benefício concedido encontra o fundamento legal nos termos do Art. 40, § 1º, III, "b" da CF/88 com redação da EC n.º 41/2003 e art. 51, incisos I a III da Lei Complementar n.º 59/2005. O valor nominal do provento de Aposentadoria corresponde a R\$ 7.105,12 (Sete mil e cento e cinco reais e doze centavos), conforme memória de cálculo que integra os autos.



**INSTITUTO DE PREVIDÊNCIA SOCIAL DOS SERVIDORES DE CAJAMAR
ESTADO DE SÃO PAULO**

PORTARIA Nº 53/2023

Art. 3º O benefício não terá direito à paridade e extensão de vantagens ativo-inativo, sendo corrigido na mesma data e nos mesmos índices aplicado RGPS.

Art. 4º Esta Portaria entra em vigor na data de sua publicação, com efeitos financeiros a partir de 01/06/2023.

Art. 5º Revogam-se as disposições em contrário.

PUBLIQUE-SE. REGISTRE-SE. CUMPRA-SE.

CAJAMAR/SP, 26 de Maio de 2023.



MARCIO ALEXANDRE LACERDA FALCÃO
DIRETOR EXECUTIVO

Registrada em livro próprio e publicada Diário Oficial do Município, nos termos da legislação em regência.



MARCELO RIBAS DE OLIVEIRA
Diretor Depto. de Benefícios



**INSTITUTO DE PREVIDÊNCIA SOCIAL DOS SERVIDORES DE CAJAMAR
ESTADO DE SÃO PAULO**

Processo: 2023.02.14739P **Data Calculo:** 01/05/2023

Segurado: IVONE RIBEIRO DE ANDRADE

Cargo: PROFESSOR DE DESENVOLVIMENTO INFANTIL **Nível:** 07

Matrícula: 9750

Órgão de Origem: FUNDO DE DES DE EDUCAC BASICA FUNDEB 60 I

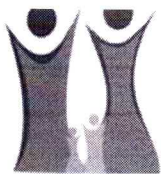
Assunto: APOSENTADORIA POR IDADE

Regra: Aposentadoria por Idade - Redação E.C. 41/2003

Fundamentação Legal: Art. 40, § 1º, III, "b" da CF/88 com redação da EC nº 41/2003 e art. 51, incisos I a III da Lei Complementar nº 59/2005

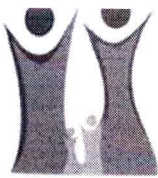
Lista das Remunerações

Qtde	Comp.	Remun.	Fator Atualiz.	Remun. Atualiz.	Qtde	Comp.	Remun.	Fator Atualiz.	Remun. Atualiz.	Qtde	Comp.	Remun.	Fator Atualiz.	Remun. Atualiz.
1	4/2023	9.779,56	1,005700	9.835,30	48	5/2019	8.784,00	1,277242	11.219,29	95	6/2015	6.009,33	1,540342	9.256,42
2	3/2023	13.764,07	1,012136	13.931,11	49	4/2019	7.155,42	1,284908	9.194,06	96	5/2015	6.431,23	1,555594	10.004,38
3	2/2023	13.698,70	1,019930	13.971,72	50	3/2019	7.161,54	1,294803	9.272,78	97	4/2015	6.442,62	1,566644	10.093,29
4	1/2023	13.704,43	1,024621	14.041,85	51	2/2019	7.092,97	1,301793	9.233,58	98	3/2015	6.425,58	1,590297	10.218,58
5	12/2022	12.999,87	1,031692	13.411,86	52	1/2019	8.425,51	1,306483	11.007,79	99	2/2015	5.953,90	1,608738	9.578,27
6	11/2022	13.076,06	1,035611	13.541,71	53	12/2018	6.853,26	1,308308	8.966,17	100	1/2015	7.675,85	1,632554	12.531,24
7	10/2022	13.033,73	1,040479	13.561,32	54	11/2018	6.865,06	1,305038	8.959,16	101	12/2014	5.769,00	1,642674	9.476,59
8	9/2022	13.065,89	1,037150	13.551,29	55	10/2018	6.859,16	1,310254	8.987,24	102	11/2014	5.769,00	1,651385	9.526,84
9	8/2022	12.930,45	1,033935	13.369,24	56	9/2018	8.629,16	1,314188	11.340,34	103	10/2014	5.768,26	1,657662	9.561,83
10	7/2022	13.243,66	1,027732	13.610,93	57	8/2018	8.617,36	1,314188	11.324,83	104	9/2014	4.988,46	1,665780	8.309,68
11	6/2022	13.032,03	1,034102	13.476,45	58	7/2018	8.629,16	1,317475	11.368,70	105	8/2014	5.001,12	1,668778	8.345,76
12	5/2022	12.972,78	1,038756	13.475,55	59	6/2018	8.623,26	1,336315	11.523,39	106	7/2014	4.984,12	1,670947	8.328,20
13	4/2022	12.941,46	1,049562	13.582,86	60	5/2018	8.617,36	1,342058	11.565,00	107	6/2014	4.979,05	1,675290	8.341,35
14	3/2022	16.496,34	1,067507	17.609,96	61	4/2018	8.629,16	1,344880	11.605,18	108	5/2014	6.652,20	1,685344	11.211,25
15	2/2022	12.092,72	1,078181	13.038,14	62	3/2018	8.623,26	1,345819	11.605,35	109	4/2014	3.592,34	1,698493	6.101,56
16	1/2022	6.432,50	1,085406	6.981,87	63	2/2018	8.563,08	1,348245	11.545,13	110	3/2014	3.602,47	1,712419	6.168,94
17	12/2021	9.084,07	1,093329	9.931,88	64	1/2018	8.204,87	1,351347	11.087,63	111	2/2014	3.561,15	1,723378	6.137,21
18	11/2021	9.057,37	1,106012	10.017,56	65	12/2017	8.339,55	1,354855	11.298,88	112	1/2014	3.621,94	1,734233	6.281,29
19	10/2021	9.070,72	1,106123	10.033,33	66	11/2017	8.333,82	1,357294	11.311,44	113	12/2013	3.192,10	1,746720	5.575,70
20	9/2021	9.097,42	1,119393	10.183,59	67	10/2017	8.333,82	1,362319	11.353,32	114	11/2013	3.201,13	1,756153	5.621,67
21	8/2021	9.044,02	1,129248	10.212,94	68	9/2017	8.345,28	1,362046	11.366,66	115	10/2013	3.769,92	1,766872	6.660,97
22	7/2021	9.097,42	1,140762	10.377,99	69	8/2017	8.316,63	1,361639	11.324,25	116	9/2013	2.907,68	1,771638	5.151,36
23	6/2021	9.139,32	1,147609	10.488,37	70	7/2017	8.328,09	1,363951	11.359,11	117	8/2013	2.907,72	1,774469	5.159,66
24	5/2021	9.030,67	1,158629	10.463,20	71	6/2017	8.316,63	1,359859	11.309,44	118	7/2013	2.903,60	1,772162	5.145,65
25	4/2021	9.030,67	1,163028	10.502,92	72	5/2017	10.818,73	1,364757	14.764,94	119	6/2013	2.907,68	1,777127	5.167,32
26	3/2021	9.030,67	1,173031	10.593,26	73	4/2017	5.685,57	1,365851	7.765,64	120	5/2013	2.907,68	1,783346	5.185,40
27	2/2021	9.030,67	1,182650	10.680,12	74	3/2017	5.685,57	1,370219	7.790,48	121	4/2013	2.907,68	1,793865	5.215,99
28	1/2021	8.901,74	1,185845	10.556,08	75	2/2017	8.275,37	1,373502	11.366,24	122	3/2013	2.903,56	1,804632	5.239,86
29	12/2020	8.641,36	1,203158	10.396,92	76	1/2017	7.864,71	1,379276	10.847,61	123	2/2013	2.872,95	1,814016	5.211,58
30	11/2020	8.641,36	1,214586	10.495,67	77	12/2016	6.701,23	1,381206	9.255,78	124	1/2013	2.897,03	1,830706	5.303,61
31	10/2020	8.641,36	1,225395	10.589,08	78	11/2016	7.137,82	1,382170	9.865,68	125	12/2012	2.727,21	1,844246	5.029,65
32	9/2020	8.641,36	1,236057	10.681,21	79	10/2016	7.153,99	1,384524	9.904,87	126	11/2012	2.727,21	1,854208	5.056,81
33	8/2020	8.641,36	1,240509	10.719,68	80	9/2016	7.164,77	1,385633	9.927,74	127	10/2012	2.728,05	1,867376	5.094,30
34	7/2020	8.641,36	1,245967	10.766,85	81	8/2016	7.148,60	1,389923	9.936,00	128	9/2012	2.717,23	1,879141	5.106,06
35	6/2020	8.641,36	1,249706	10.799,16	82	7/2016	7.159,38	1,398820	10.014,68	129	8/2012	2.715,57	1,887592	5.125,89
36	5/2020	8.488,91	1,246575	10.582,06	83	6/2016	7.159,38	1,405396	10.061,76	130	7/2012	2.730,28	1,895709	5.175,82
37	4/2020	8.673,30	1,243712	10.787,09	84	5/2016	7.159,38	1,416358	10.140,25	131	6/2012	2.730,79	1,900637	5.190,24
38	3/2020	8.654,14	1,245952	10.782,64	85	4/2016	7.159,38	1,425421	10.205,13	132	5/2012	2.720,79	1,911093	5.199,68
39	2/2020	8.595,37	1,248070	10.727,62	86	3/2016	7.198,19	1,431694	10.305,61	133	4/2012	2.731,07	1,923327	5.252,74
40	1/2020	9.474,83	1,250442	11.847,73	87	2/2016	6.565,37	1,445259	9.488,90	134	3/2012	2.722,22	1,926784	5.245,13
41	12/2019	7.161,54	1,265695	9.064,33	88	1/2016	7.652,03	1,467121	11.226,45	135	2/2012	2.689,96	1,934302	5.203,20
42	11/2019	8.263,59	1,272530	10.515,67	89	12/2015	6.436,92	1,480323	9.528,72	136	1/2012	3.599,53	1,944170	6.998,10
43	10/2019	8.257,47	1,273039	10.512,08	90	11/2015	6.419,88	1,496754	9.608,98	137	12/2011	2.100,00	1,955248	4.106,02
44	9/2019	8.269,71	1,272401	10.522,39	91	10/2015	6.436,92	1,508279	9.708,67	138	11/2011	1.811,82	1,966390	3.562,74
45	8/2019	8.251,34	1,273928	10.511,61	92	9/2015	6.103,82	1,515971	9.253,21	139	10/2011	1.811,82	1,972689	3.574,16
46	7/2019	8.263,59	1,275204	10.537,76	93	8/2015	6.431,23	1,519759	9.773,92	140	9/2011	1.721,92	1,981564	3.412,09
47	6/2019	8.263,59	1,275331	10.538,81	94	7/2015	6.436,92	1,528579	9.839,34	141	8/2011	3.159,90	1,989887	6.287,84



INSTITUTO DE PREVIDÊNCIA SOCIAL DOS SERVIDORES DE CAJAMAR
ESTADO DE SÃO PAULO

Qtde	Comp.	Remun.	Fator Atualiz.	Remun. Atualiz.	Qtde	Comp.	Remun.	Fator Atualiz.	Remun. Atualiz.
142	7/2011	3.159,90	1,989887	6.287,84	199	10/2006	1.537,40	2,999836	3.996,99
143	6/2011	3.159,90	1,994262	6.301,67	200	9/2006	1.633,28	2,603998	4.253,06
144	5/2011	3.159,90	2,005629	6.337,59	201	8/2006	1.544,80	2,603477	4.021,85
145	4/2011	3.159,90	2,020067	6.383,21	202	7/2006	2.391,76	2,606342	6.233,74
146	3/2011	4.463,01	2,033408	9.075,12	203	6/2006	1.877,38	2,604515	4.889,66
147	2/2011	1.735,80	2,044381	3.548,64	204	5/2006	1.891,09	2,607904	4.931,78
148	1/2011	3.743,28	2,063600	7.724,63	205	4/2006	1.842,29	2,611029	4.810,27
149	12/2010	3.207,60	2,075986	6.658,93	206	3/2006	1.833,94	2,618078	4.801,40
150	11/2010	3.207,60	2,097366	6.727,51	207	2/2006	926,20	2,624102	2.430,44
151	10/2010	3.207,60	2,116664	6.789,41	208	1/2006	1.027,90	2,634071	2.707,56
152	9/2010	3.207,60	2,128091	6.826,06	209	12/2005	805,00	2,644610	2.128,91
153	8/2010	2.817,20	2,126597	5.991,05	210	11/2005	959,56	2,658889	2.551,36
154	7/2010	2.179,13	2,125113	4.630,90	211	10/2005	805,00	2,674315	2.152,82
155	6/2010	5.068,50	2,122771	10.759,26	212	9/2005	805,00	2,678327	2.156,05
156	5/2010	2.372,59	2,131902	5.058,13	213	8/2005	858,67	2,678327	2.299,80
157	4/2010	3.054,85	2,147463	6.560,18	214	7/2005	805,00	2,679123	2.156,69
158	3/2010	2.255,54	2,162708	4.878,07	215	6/2005	858,67	2,676181	2.297,96
159	2/2010	1.456,15	2,177851	3.171,28	216	5/2005	805,00	2,694917	2.169,41
160	1/2010	2.835,21	2,197015	6.229,00	217	4/2005	805,00	2,719439	2.189,15
161	12/2009	1.638,41	2,202287	3.608,25	218	2/2001	151,00	4,389796	1.302,00
162	11/2009	2.108,62	2,210436	4.660,97	219	1/2001	151,00	4,411301	1.302,00
163	10/2009	2.469,83	2,215743	5.472,51	220	12/2000	151,00	4,444837	1.302,00
164	9/2009	2.157,44	2,219287	4.787,98	221	11/2000	151,00	4,462167	1.302,00
165	8/2009	1.913,38	2,221061	4.249,73	222	10/2000	151,00	4,478676	1.302,00
166	7/2009	1.936,12	2,226168	4.310,13	223	9/2000	151,00	4,509581	1.302,00
167	6/2009	1.672,44	2,235527	3.738,78	224	8/2000	151,00	4,591653	1.302,00
168	5/2009	1.942,67	2,248940	4.368,95	225	7/2000	151,00	4,695429	1.302,00
169	4/2009	1.815,77	2,261302	4.106,00	226	6/2000	151,00	4,739093	1.302,00
170	3/2009	1.786,47	2,265828	4.047,83	227	5/2000	151,00	4,770847	1.302,00
171	2/2009	1.870,98	2,272847	4.252,45	228	4/2000	151,00	4,777054	1.302,00
172	1/2009	3.001,27	2,287403	6.865,11	229	3/2000	136,00	4,785650	1.302,00
173	12/2008	1.932,32	2,294031	4.432,80	230	2/2000	136,00	4,794742	1.302,00
174	11/2008	1.932,32	2,302753	4.449,66	231	1/2000	136,00	4,843647	1.302,00
175	10/2008	1.932,32	2,314263	4.471,90	232	12/1999	136,00	4,903221	1.302,00
176	9/2008	1.932,32	2,317737	4.478,61	233	11/1999	136,00	5,027275	1.302,00
177	8/2008	1.932,32	2,322600	4.488,01	234	10/1999	136,00	5,122289	1.302,00
178	7/2008	1.932,32	2,336076	4.514,05	235	9/1999	136,00	5,197586	1.302,00
179	6/2008	1.932,32	2,357333	4.555,12	236	8/1999	136,00	5,272954	1.302,00
180	5/2008	1.932,32	2,379961	4.598,85	237	7/1999	136,00	5,356792	1.302,00
181	4/2008	1.932,32	2,395193	4.628,28	238	6/1999	136,00	5,411430	1.302,00
182	3/2008	1.932,32	2,407409	4.651,88	239	5/1999	136,00	5,411430	1.302,00
183	2/2008	1.932,32	2,419683	4.675,60	240	4/1999	130,00	5,413057	1.302,00
184	1/2008	2.576,43	2,436379	6.277,16	241	3/1999	130,00	5,520232	1.302,00
185	12/2007	1.849,82	2,460012	4.550,58	242	2/1999	130,00	5,765332	1.302,00
186	11/2007	1.849,82	2,470587	4.570,14	243	1/1999	130,00	5,831634	1.302,00
187	10/2007	1.849,82	2,477999	4.583,85	244	12/1998	1.183,00	5,888782	6.966,43
188	9/2007	1.849,82	2,484199	4.595,32	245	11/1998	1.081,50	5,888782	6.368,72
189	8/2007	1.849,82	2,498859	4.622,44	246	10/1998	1.081,50	5,888782	6.368,72
190	7/2007	1.849,82	2,506861	4.637,24	247	9/1998	1.081,50	5,888782	6.368,72
191	6/2007	1.849,82	2,514624	4.651,60	248	8/1998	1.081,50	5,888782	6.368,72
192	5/2007	1.585,68	2,521161	3.997,75	249	7/1998	1.081,50	5,888782	6.368,72
193	4/2007	1.585,68	2,527716	4.008,15	250	6/1998	605,00	5,905270	3.572,69
194	3/2007	1.670,44	2,538845	4.240,99	251	5/1998	605,00	5,918853	3.580,91
195	2/2007	1.585,68	2,549505	4.042,70	252	4/1998	605,00	5,918853	3.580,91
196	1/2007	2.506,67	2,561999	6.422,09	253	3/1998	605,00	5,932463	3.589,14
197	12/2006	1.409,28	2,577881	3.632,96	254	2/1998	564,66	5,933651	3.350,50
198	11/2006	1.605,89	2,588703	4.157,17					
							Total:		1.781.709,16



INSTITUTO DE PREVIDÊNCIA SOCIAL DOS SERVIDORES DE CAJAMAR
ESTADO DE SÃO PAULO

Qtde	Comp.	Remun.	Fator Atualiz.	Remun. Atualiz.
189	12/2008	1.932,32	2,294031	4.432,80
190	5/2009	1.942,67	2,248940	4.368,95
191	7/2009	1.936,12	2,226168	4.310,13
192	9/2006	1.633,28	2,603998	4.253,06
193	2/2009	1.870,98	2,272847	4.252,45
194	8/2009	1.913,38	2,221061	4.249,73
195	3/2007	1.670,44	2,538845	4.240,99
196	11/2006	1.605,89	2,588703	4.157,17
197	12/2011	2.100,00	1,955248	4.106,02
198	4/2009	1.815,77	2,261302	4.106,00
199	3/2009	1.786,47	2,265828	4.047,83
200	2/2007	1.585,68	2,549505	4.042,70
201	8/2006	1.544,80	2,603477	4.021,85
202	4/2007	1.585,68	2,527716	4.008,15
203	5/2007	1.585,68	2,521161	3.997,75
Total:				1.672.696,98




INSTITUTO DE PREVIDÊNCIA SOCIAL DOS SERVIDORES DE CAJAMAR
ESTADO DE SÃO PAULO


Processo: 2023.02.14739P 01/05/2023
Segurado: IVONE RIBEIRO DE ANDRADE
Cargo: PROFESSOR DE DESENVOLVIMENTO INFANTIL **Nível:** 07
Matrícula: 9750
Órgão de Origem: FUNDO DE DES DE EDUCAC BASICA FUNDEB 60 I
Assunto: APOSENTADORIA POR IDADE
Regra: Aposentadoria por Idade - Redação E.C. 41/2003
Fundamentação Legal: Art. 40, § 1º, III, "b" da CF/88 com redação da EC nº 41/2003 e art. 51, incisos I a III da Lei Complementar nº 59/2005

Guia Financeira/Planilha de Cálculo de Proventos - Apuração do Provento

Fundamentação Legal de atualização das rem. de contribuição: Artigo 1º, §1º da Lei n. 10.887/2004 c/c Artigo 29-B da Lei n. 8.213/91

Remuneração do Servidor no Cargo Efetivo		
Composição	Lei	Valor
SALÁRIO BASE		6.447,60
A.T.S.		1.418,47
LC 093/07 - ATR 229-1		1.875,61
Total		9.741,68
Apuração do Cálculo		
Título		Valor
Valor Médio Apurado		(1672696,98 / 203) = 8.239,89
Remuneração do Servidor no Cargo Efetivo		9741,68
Valor Base para Cálculo do Benefício		8239,89
Proventos Proporcionais		
$(8239,89 / 10950) * 9442 \rightarrow 7.105,12$		
Complemento de Proventos (Art. 201, § 2º da CF) --> 0,00		
Tempo de Contribuição		9442 (25 Anos, 10 Meses e 17 Dias)
Valor do Provento Apurado		7.105,12
Complemento Constitucional		0,00
Valor do Provento		7.105,12
Observações:		

Documento elaborado por:

ALLAN FELIX SILVA NUNES
CHEFE DE DIVISÃO
Em 26/05/23


MARCELO RIBAS DE OLIVEIRA
Diretor do Departamento de Benefícios
Em 26/05/23