


**INSTITUTO DE PREVIDÊNCIA SOCIAL DOS SERVIDORES DE CAJAMAR
ESTADO DE SÃO PAULO**

Portaria n.º 44 de 28 de abril de 2.023.



“Dispõe sobre concessão de Aposentadoria por Tempo de Contribuição ao Sr. JOSE ROBERTO DOS SANTOS, servidor efetivo da Prefeitura Municipal de Cajamar”.

MARCIO ALEXANDRE LACERDA FALCÃO, Diretor Executivo do IPSSC – Instituto de Previdência Social dos Servidores de Cajamar, usando das atribuições que lhe são conferidas pelo artigo 9º, inciso XI e XII da Lei Complementar n.º 124, de 27 de janeiro de 2.011, e;

Considerando que o segurado Sr. **JOSE ROBERTO DOS SANTOS**, requereu a **APOSENTADORIA POR TEMPO DE CONTRIBUIÇÃO** nos termos do Processo n.º **2023.04.14734P**, tendo os requisitos necessários para a concessão do benefício.

RESOLVE:

Art. 1º Fica concedido o benefício de APOSENTADORIA POR TEMPO DE CONTRIBUIÇÃO, ao Sr. JOSE ROBERTO DOS SANTOS, portador da cédula de identidade RG n.º [REDACTED], Inscrição no CPF/MF sob o n.º [REDACTED], e no PIS/PASEP n.º [REDACTED], titular do cargo de provimento efetivo de MOTORISTA DE AMBULÂNCIA, nível de vencimento n.º 07, Referência C, nos termos do Anexo II, da LCM n.º 63/2005, lotado na Prefeitura do Município de Cajamar.

Art. 2º O provento de APOSENTADORIA POR TEMPO DE CONTRIBUIÇÃO será integral com base na média aritmética simples de 80% das maiores remunerações contribuição desde julho/1994 (ou desde o início da contribuição se posterior a esta data). O benefício concedido encontra o fundamento legal nos termos do art. 40, § 1º, III, "a" da Constituição Federal de 1.988 com redação da E.C. 41/2003 e art. 55, incisos I a III da Lei Complementar Municipal n.º 59/2005. O valor nominal do provento de aposentadoria corresponderá a R\$ 3.814,80 (Três mil e oitocentos e quatorze reais e oitenta centavos), conforme memória de cálculo que integra os autos.



**INSTITUTO DE PREVIDÊNCIA SOCIAL DOS SERVIDORES DE CAJAMAR
ESTADO DE SÃO PAULO**

Portaria n.º 44/2.023 - Fls.02

Art. 3º O benefício não terá direito à paridade e extensão de vantagens ativo-inativo, sendo corrigido anualmente, na mesma data e nos mesmos índices do reajuste dos benefícios do RGPS/INSS.

Art. 4º Esta Portaria entra em vigor na data de sua publicação com efeitos a partir de 01/05/2023.

Art. 5º Revogam-se as disposições em contrário.

PUBLIQUE-SE. REGISTRE-SE. CUMPRA-SE.

Cajamar/SP, 28 de abril de 2023.



MARCIO ALEXANDRE LACERDA FALCÃO

Diretor Executivo

Registrada em livro próprio e publicada Diário Oficial do Município, nos termos da legislação em regência.



MARCELO RIBAS DE OLIVEIRA

Diretor do Departamento de Benefícios



**INSTITUTO DE PREVIDÊNCIA SOCIAL DOS SERVIDORES DE CAJAMAR
ESTADO DE SÃO PAULO**

Processo: 2023.04.14734P

Data Calculo: 01/05/2023

Segurado: JOSE ROBERTO DOS SANTOS

Cargo: MOTORISTA DE AMBULÂNCIA Nível: VII Referência: C

Matrícula: 12611

Órgão de Origem: DEPARTAMENTO CONTROLADORIA GERAL DO MUN DE CAJAMAR

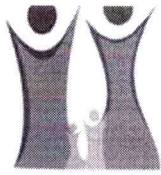
Assunto: APOSENTADORIA POR TEMPO DE CONTRIBUIÇÃO

Regra: Apos. Voluntária Tempo Contribuição - Permanente da E.C. 41/2003

Fundamentação Legal: Art. 40, § 1º, III, "a" da CF/88 com redação da EC 41/2003 e art. 55, incisos I a III da Lei Complementar nº 59/2005.

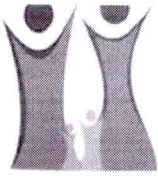
Lista das Remunerações

Qtde	Comp.	Remun.	Fator Atualiz.	Remun. Atualiz.	Qtde	Comp.	Remun.	Fator Atualiz.	Remun. Atualiz.	Qtde	Comp.	Remun.	Fator Atualiz.	Remun. Atualiz.
1	4/2023	3.470,72	1,000100	3.471,07	48	5/2019	2.949,66	1,270130	3.746,45	95	6/2015	1.964,71	1,531765	3.009,47
2	3/2023	3.470,72	1,006501	3.493,28	49	4/2019	3.143,20	1,277754	4.016,24	96	5/2015	2.010,29	1,546932	3.109,78
3	2/2023	3.896,57	1,014250	3.952,10	50	3/2019	2.648,59	1,287593	3.410,31	97	4/2015	1.752,02	1,557921	2.729,51
	1/2023	3.754,55	1,018916	3.825,57	51	2/2019	2.928,16	1,294544	3.790,63	98	3/2015	1.979,91	1,581442	3.131,11
4	12/2022	1.667,22	1,025948	1.710,48	52	1/2019	2.541,07	1,299208	3.301,38	99	2/2015	1.752,02	1,599780	2.802,85
5	11/2022	5.270,02	1,029844	5.427,30	53	12/2018	4.394,43	1,301023	5.717,25	100	1/2015	1.713,56	1,623463	2.781,90
6	10/2022	3.602,81	1,034685	3.727,77	54	11/2018	2.780,86	1,297771	3.608,92	101	12/2014	3.031,07	1,633527	4.951,33
7	9/2022	3.627,91	1,031375	3.741,74	55	10/2018	2.656,50	1,302958	3.461,31	102	11/2014	1.789,26	1,642189	2.938,30
8	8/2022	3.602,81	1,028178	3.704,33	56	9/2018	2.863,77	1,306871	3.742,58	103	10/2014	1.903,48	1,648432	3.137,76
9	7/2022	3.549,24	1,022009	3.627,36	57	8/2018	2.822,31	1,306871	3.688,40	104	9/2014	1.903,48	1,656505	3.153,12
10	6/2022	3.702,11	1,028344	3.807,04	58	7/2018	2.718,68	1,310139	3.561,85	105	8/2014	1.889,20	1,659486	3.135,10
11	5/2022	3.602,21	1,032972	3.720,98	59	6/2018	2.780,86	1,328874	3.695,41	106	7/2014	1.903,48	1,661643	3.162,90
12	4/2022	3.708,27	1,043717	3.870,38	60	5/2018	2.615,04	1,334585	3.489,99	107	6/2014	1.932,03	1,665962	3.218,69
13	3/2022	3.575,97	1,061563	3.796,12	61	4/2018	3.104,03	1,337392	4.151,30	108	5/2014	2.003,42	1,675960	3.357,65
14	2/2022	3.596,10	1,072177	3.855,66	62	3/2018	2.462,43	1,338325	3.295,53	109	4/2014	1.632,21	1,689035	2.756,86
15	1/2022	3.441,79	1,079362	3.714,94	63	2/2018	2.544,88	1,340738	3.412,02	110	3/2014	1.563,59	1,702884	2.662,61
16	12/2021	1.722,09	1,087241	1.872,33	64	1/2018	2.176,92	1,343822	2.925,39	111	2/2014	1.575,11	1,713781	2.699,39
17	11/2021	6.768,92	1,099853	7.444,82	65	12/2017	3.976,49	1,347311	5.357,57	112	1/2014	1.344,83	1,724576	2.319,26
18	10/2021	3.273,50	1,099964	3.600,73	66	11/2017	2.564,19	1,349736	3.460,98	113	12/2013	1.280,65	1,736994	2.224,48
19	9/2021	3.371,04	1,113160	3.752,51	67	10/2017	2.343,99	1,354733	3.175,48	114	11/2013	2.287,61	1,746375	3.995,02
20	8/2021	3.328,37	1,122960	3.737,63	68	9/2017	2.418,35	1,354461	3.275,56	115	10/2013	1.487,21	1,757034	2.613,08
21	7/2021	3.272,65	1,134410	3.712,53	69	8/2017	2.471,96	1,354057	3.347,17	116	9/2013	1.487,20	1,761773	2.620,11
22	6/2021	3.314,50	1,141219	3.782,57	70	7/2017	2.722,16	1,356357	3.692,22	117	8/2013	1.498,07	1,764588	2.643,48
23	5/2021	3.216,90	1,152177	3.706,44	71	6/2017	2.346,87	1,352287	3.173,64	118	7/2013	1.476,33	1,762294	2.601,73
24	4/2021	3.313,06	1,156552	3.831,73	72	5/2017	2.096,67	1,357158	2.845,51	119	6/2013	1.563,30	1,767232	2.762,71
25	3/2021	3.321,36	1,166500	3.874,37	73	4/2017	2.382,61	1,358246	3.236,17	120	5/2013	1.487,20	1,773416	2.637,42
26	2/2021	3.249,12	1,176065	3.821,18	74	3/2017	2.454,09	1,362589	3.343,92	121	4/2013	1.443,71	1,783876	2.575,40
27	1/2021	1.856,96	1,179242	2.189,81	75	2/2017	2.311,12	1,365854	3.156,65	122	3/2013	2.175,97	1,794583	3.904,96
28	12/2020	6.551,53	1,196459	7.838,64	76	1/2017	3.328,99	1,371596	4.564,43	123	2/2013	1.258,90	1,803915	2.270,95
29	11/2020	3.201,42	1,207823	3.866,75	77	12/2016	1.253,80	1,373515	1.722,11	124	1/2013	1.260,26	1,820512	2.294,32
30	10/2020	3.178,38	1,218572	3.873,08	78	11/2016	4.593,61	1,374473	6.313,79	125	12/2012	1.374,32	1,833976	2.520,47
31	9/2020	3.125,89	1,229174	3.842,26	79	10/2016	2.241,59	1,376815	3.086,25	126	11/2012	1.292,15	1,843883	2.382,57
32	8/2020	3.108,60	1,233601	3.834,77	80	9/2016	2.241,60	1,377918	3.088,74	127	10/2012	1.374,32	1,856978	2.552,08
33	7/2020	3.225,24	1,239029	3.996,17	81	8/2016	2.207,97	1,382183	3.051,82	128	9/2012	1.374,32	1,868678	2.568,16
34	6/2020	3.226,55	1,242747	4.009,79	82	7/2016	2.275,22	1,391031	3.164,90	129	8/2012	1.384,59	1,877082	2.598,99
35	5/2020	3.295,23	1,239634	4.084,88	83	6/2016	2.207,97	1,397571	3.085,79	130	7/2012	1.374,32	1,885153	2.590,80
36	4/2020	3.295,23	1,236787	4.075,50	84	5/2016	2.275,22	1,408472	3.204,58	131	6/2012	1.374,32	1,890054	2.597,54
37	3/2020	3.105,39	1,239014	3.847,62	85	4/2016	2.292,04	1,417484	3.248,93	132	5/2012	1.374,32	1,900452	2.611,83
38	2/2020	3.225,24	1,241120	4.002,91	86	3/2016	2.275,22	1,423722	3.239,28	133	4/2012	1.364,05	1,912617	2.608,91
39	1/2020	3.036,80	1,243479	3.776,20	87	2/2016	2.207,97	1,437248	3.173,40	134	3/2012	1.364,05	1,916056	2.613,60
40	12/2019	1.535,39	1,258647	1.932,51	88	1/2016	1.276,41	1,458952	1.862,22	135	2/2012	1.333,23	1,923531	2.564,51
41	11/2019	5.934,38	1,265445	7.509,63	89	12/2015	4.093,08	1,472080	6.025,34	136	1/2012	1.348,85	1,933344	2.607,79
42	10/2019	2.928,16	1,265951	3.706,91	90	11/2015	1.767,21	1,488420	2.630,35	137	12/2011	2.157,16	1,944360	4.194,30
43	9/2019	2.948,64	1,265316	3.730,96	91	10/2015	2.040,67	1,499881	3.060,76	138	11/2011	1.280,80	1,955441	2.504,53
44	8/2019	2.957,19	1,266835	3.746,27	92	9/2015	2.329,34	1,507530	3.511,55	139	10/2011	1.232,58	1,961704	2.417,96
45	7/2019	3.143,20	1,268104	3.985,90	93	8/2015	1.752,02	1,511296	2.647,82	140	9/2011	1.271,15	1,970530	2.504,84
46	6/2019	2.670,10	1,268230	3.386,30	94	7/2015	2.025,48	1,520067	3.078,87	141	8/2011	1.300,09	1,978807	2.572,63



INSTITUTO DE PREVIDÊNCIA SOCIAL DOS SERVIDORES DE CAJAMAR ESTADO DE SÃO PAULO

Qtde	Comp.	Remun.	Fator Atualiz.	Remun. Atualiz.	Qtde	Comp.	Remun.	Fator Atualiz.	Remun. Atualiz.
142	7/2011	1.948,97	1,978807	3.856,64	199	10/2006	1.316,00	2,585360	3.402,33
143	6/2011	1.948,97	1,983157	3.865,11	200	9/2006	1.316,00	2,589498	3.407,78
144	5/2011	1.997,19	1,994461	3.983,32	201	8/2006	1.316,00	2,588980	3.407,10
145	4/2011	1.939,33	2,008819	3.895,76	202	7/2006	1.316,00	2,591829	3.410,85
146	3/2011	1.920,04	2,022085	3.882,48	203	6/2006	1.316,00	2,590012	3.408,46
147	2/2011	1.910,39	2,032997	3.883,82	204	5/2006	1.340,82	2,593382	3.477,26
148	1/2011	3.375,04	2,052109	6.925,95	205	4/2006	1.265,00	2,596490	3.284,56
149	12/2010	1.780,82	2,064426	3.676,37	206	3/2006	1.265,00	2,603500	3.293,43
150	11/2010	1.843,86	2,085688	3.845,72	207	2/2006	1.265,00	2,609490	3.301,00
151	10/2010	1.825,65	2,104877	3.842,77	208	1/2006	1.602,33	2,619404	4.197,15
152	9/2010	1.843,86	2,116242	3.902,05	209	12/2005	1.349,33	2,629884	3.548,58
153	8/2010	1.825,65	2,114755	3.860,80	210	11/2005	1.265,00	2,644083	3.344,76
154	7/2010	1.834,75	2,113280	3.877,34	211	10/2005	1.265,00	2,659424	3.364,17
155	6/2010	1.834,75	2,110951	3.873,07	212	9/2005	1.318,50	2,663413	3.511,71
156	5/2010	1.755,71	2,120031	3.722,16	213	8/2005	1.265,00	2,663413	3.369,22
157	4/2010	1.209,33	2,135506	2.582,53	214	7/2005	1.265,00	2,664205	3.370,22
158	3/2010	1.773,92	2,150665	3.815,11	215	6/2005	1.265,00	2,661279	3.366,52
159	2/2010	1.764,81	2,165725	3.822,09	216	5/2005	1.318,50	2,679911	3.533,46
	1/2010	1.801,24	2,184781	3.935,31	217	4/2005	1.554,56	2,704296	4.203,99
	12/2009	1.622,05	2,190024	3.552,33	218	3/2005	1.054,00	2,724035	2.871,13
162	11/2009	1.661,35	2,198128	3.651,86	219	2/2005	1.054,00	2,736024	2.883,77
163	10/2009	807,28	2,203405	1.778,76	220	1/2005	1.150,32	2,751619	3.165,24
164	9/2009	2.098,84	2,206930	4.631,99	221	12/2004	1.150,32	2,775287	3.192,47
165	8/2009	1.535,74	2,208694	3.391,98	222	11/2004	1.054,00	2,787492	2.938,02
166	7/2009	2.111,01	2,213772	4.673,29	223	10/2004	958,00	2,792231	2.674,96
167	6/2009	1.830,60	2,223079	4.069,57	224	9/2004	1.023,64	2,796981	2.863,10
168	5/2009	1.594,31	2,236418	3.565,54	225	8/2004	927,10	2,810969	2.606,05
169	4/2009	1.451,14	2,248711	3.263,19	226	7/2004	720,00	2,831479	2.038,66
170	3/2009	1.451,14	2,253211	3.269,72	227	6/2004	792,00	2,845636	2.253,74
171	2/2009	1.451,14	2,260191	3.279,85	228	5/2004	216,00	2,857024	1.302,00
172	1/2009	1.451,14	2,274666	3.300,86	229	4/2004	720,00	2,868731	2.065,49
173	12/2008	1.803,36	2,281257	4.113,93	230	3/2004	801,00	2,885088	2.310,96
174	11/2008	1.451,14	2,289931	3.323,01	231	2/2004	432,00	2,896339	1.302,00
175	10/2008	1.451,14	2,301376	3.339,62	232	11/2003	114,73	2,951123	1.302,00
176	9/2008	1.451,14	2,304831	3.344,63	233	5/2002	40,00	3,926920	1.302,00
177	8/2008	1.547,88	2,309667	3.575,09	234	4/2002	600,00	3,954406	2.372,64
178	7/2008	773,94	2,323068	1.797,92	235	3/2002	380,00	3,958756	1.504,33
179	6/2008	967,43	2,344206	2.267,86	236	10/2001	1.430,00	4,068977	5.818,64
180	5/2008	1.778,48	2,366709	4.209,14	237	9/2001	1.430,00	4,084448	5.840,76
181	4/2008	1.369,00	2,381856	3.260,76	238	8/2001	1.430,00	4,121206	5.893,32
	3/2008	1.430,08	2,394004	3.423,62	239	7/2001	1.430,00	4,187968	5.988,79
183	2/2008	1.765,98	2,406210	4.249,32	240	6/2001	1.430,00	4,249115	6.076,23
184	1/2008	1.397,15	2,422812	3.385,03	241	5/2001	1.328,25	4,267810	5.668,72
185	12/2007	1.369,00	2,446314	3.349,00	242	4/2001	1.328,25	4,316033	5.732,77
186	11/2007	1.369,00	2,456830	3.363,40	243	3/2001	1.328,25	4,350566	5.778,64
187	10/2007	1.460,27	2,464200	3.598,40	244	2/2001	1.328,25	4,365352	5.798,28
188	9/2007	1.277,73	2,470366	3.156,46	245	1/2001	1.328,25	4,386738	5.826,68
189	8/2007	1.369,00	2,484944	3.401,89	246	12/2000	1.328,25	4,420087	5.870,98
190	7/2007	1.369,00	2,492902	3.412,78	247	11/2000	1.328,25	4,437321	5.893,87
191	6/2007	1.560,59	2,500622	3.902,45	248	10/2000	1.328,25	4,453737	5.915,68
192	5/2007	1.369,00	2,507123	3.432,25	249	9/2000	1.303,80	4,484470	5.846,85
193	4/2007	1.316,00	2,513641	3.307,95	250	8/2000	1.303,80	4,566086	5.953,26
194	3/2007	1.316,00	2,524708	3.322,52	251	7/2000	1.230,00	4,669284	5.743,22
195	2/2007	1.316,00	2,535309	3.336,47	252	6/2000	1.230,00	4,712704	5.796,63
196	1/2007	1.666,93	2,547733	4.246,89	253	5/2000	1.230,00	4,744281	5.835,47
197	12/2006	1.403,73	2,563526	3.598,50	254	4/2000	1.240,92	4,750454	5.894,93
198	11/2006	1.316,00	2,574288	3.387,76	255	3/2000	1.240,92	4,759002	5.905,54
					256	2/2000	1.240,92	4,768044	5.916,76
					257	1/2000	1.255,32	4,816677	6.046,47
					258	12/1999	998,07	4,875919	4.866,51
					259	11/1999	938,23	4,999282	4.690,48
					260	10/1999	938,23	5,093766	4.779,12
					261	9/1999	1.166,16	5,168645	6.027,47
					262	8/1999	706,22	5,243593	3.703,13
					263	7/1999	888,32	5,326964	4.732,05



INSTITUTO DE PREVIDÊNCIA SOCIAL DOS SERVIDORES DE CAJAMAR
ESTADO DE SÃO PAULO

264	6/1999	729,54	5,381298	3.925,87
265	5/1999	911,37	5,381298	4.904,35
266	4/1999	784,37	5,382915	4.222,20
267	3/1999	757,54	5,489494	4.158,51
268	2/1999	919,43	5,733229	5.271,30
269	1/1999	829,68	5,799162	4.811,45
270	12/1998	706,37	5,855992	4.136,50
271	11/1998	58,37	5,855992	1.302,00
272	10/1998	699,00	5,855992	4.093,34
273	9/1998	493,11	5,855992	2.887,65
274	8/1998	493,11	5,855992	2.887,65
275	2/1998	83,37	5,900611	1.302,00
276	1/1998	91,67	5,952536	1.302,00
277	10/1996	112,00	6,489243	1.302,00
278	6/1996	112,00	6,648908	1.302,00
279	5/1996	112,00	6,760608	1.302,00
280	4/1996	100,00	6,807934	1.302,00
281	3/1996	100,00	6,827678	1.302,00
282	2/1996	100,00	6,876156	1.302,00
283	1/1996	100,00	6,976542	1.302,00
284	12/1995	100,00	7,091659	1.302,00
285	11/1995	100,00	7,198741	1.302,00
286	10/1995	100,00	7,299523	1.302,00
287	9/1995	100,00	7,384930	1.302,00
288	8/1995	100,00	7,460257	1.302,00
289	7/1995	100,00	7,643781	1.302,00
290	6/1995	100,00	7,782891	1.302,00
291	5/1995	100,00	7,982915	1.302,00
292	4/1995	70,00	8,136188	1.302,00
293	3/1995	70,00	8,250910	1.302,00
294	2/1995	70,00	8,332586	1.302,00
295	1/1995	70,00	8,471744	1.302,00
Total:				1.022.022,55

[Handwritten signature and scribbles in blue ink]



INSTITUTO DE PREVIDÊNCIA SOCIAL DOS SERVIDORES DE CAJAMAR ESTADO DE SÃO PAULO

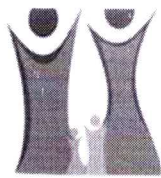
Lista das 80% Maiores Remunerações

Qtde	Comp.	Remun.	Fator Atualiz.	Remun. Atualiz.	Qtde	Comp.	Remun.	Fator Atualiz.	Remun. Atualiz.	Qtde	Comp.	Remun.	Fator Atualiz.	Remun. Atualiz.
1	12/2020	6.551,53	1,196459	7.838,64	64	5/2011	1.997,19	1,994461	3.983,32	127	7/2018	2.718,68	1,310139	3.561,85
2	11/2019	5.934,38	1,265445	7.509,63	65	2/2023	3.896,57	1,014250	3.952,10	128	12/2009	1.622,05	2,190024	3.552,33
3	11/2021	6.768,92	1,099853	7.444,82	66	1/2010	1.801,24	2,184781	3.935,31	129	12/2005	1.349,33	2,629884	3.548,58
4	1/2011	3.375,04	2,052109	6.925,95	67	6/1999	729,54	5,381298	3.925,87	130	5/2005	1.318,50	2,679911	3.533,46
5	11/2016	4.593,61	1,374473	6.313,79	68	3/2013	2.175,97	1,794583	3.904,96	131	9/2005	1.318,50	2,663413	3.511,71
6	6/2001	1.430,00	4,249115	6.076,23	69	6/2007	1.560,59	2,500622	3.902,45	132	9/2015	2.329,34	1,507530	3.511,55
7	1/2000	1.255,32	4,816677	6.046,47	70	9/2010	1.843,86	2,116242	3.902,05	133	3/2023	3.470,72	1,006501	3.493,28
8	9/1999	1.166,16	5,168645	6.027,47	71	4/2011	1.939,33	2,008819	3.895,76	134	5/2018	2.615,04	1,334585	3.489,99
9	12/2015	4.093,08	1,472080	6.025,34	72	2/2011	1.910,39	2,032997	3.883,82	135	5/2006	1.340,82	2,593382	3.477,26
10	7/2001	1.430,00	4,187968	5.988,79	73	3/2011	1.920,04	2,022085	3.882,48	136	4/2023	3.470,72	1,000100	3.471,07
11	8/2000	1.303,80	4,566086	5.953,26	74	7/2010	1.834,75	2,113280	3.877,34	137	10/2018	2.656,50	1,302958	3.461,31
12	2/2000	1.240,92	4,768044	5.916,76	75	3/2021	3.321,36	1,166500	3.874,37	138	11/2017	2.564,19	1,349736	3.460,98
13	10/2000	1.328,25	4,453737	5.915,68	76	10/2020	3.178,38	1,218572	3.873,08	139	5/2007	1.369,00	2,507123	3.432,25
14	3/2000	1.240,92	4,759002	5.905,54	77	6/2010	1.834,75	2,110951	3.873,07	140	3/2008	1.430,08	2,394004	3.423,62
15	4/2000	1.240,92	4,750454	5.894,93	78	4/2022	3.708,27	1,043717	3.870,38	141	7/2007	1.369,00	2,492902	3.412,78
16	11/2000	1.328,25	4,437321	5.893,87	79	11/2020	3.201,42	1,207823	3.866,75	142	2/2018	2.544,88	1,340738	3.412,02
17	8/2001	1.430,00	4,121206	5.893,32	80	6/2011	1.948,97	1,983157	3.865,11	143	7/2006	1.316,00	2,591829	3.410,85
18	12/2000	1.328,25	4,420087	5.870,98	81	8/2010	1.825,65	2,114755	3.860,80	144	3/2019	2.648,59	1,287593	3.410,31
19	9/2000	1.303,80	4,484470	5.846,85	82	7/2011	1.948,97	1,978807	3.856,64	145	6/2006	1.316,00	2,590012	3.408,46
20	9/2001	1.430,00	4,084448	5.840,76	83	2/2022	3.596,10	1,072177	3.855,66	146	9/2006	1.316,00	2,589498	3.407,78
21	5/2000	1.230,00	4,744281	5.835,47	84	3/2020	3.105,39	1,239014	3.847,62	147	8/2006	1.316,00	2,588980	3.407,10
22	1/2001	1.328,25	4,386738	5.826,68	85	11/2010	1.843,86	2,085688	3.845,72	148	10/2006	1.316,00	2,585360	3.402,33
23	10/2001	1.430,00	4,068977	5.818,64	86	10/2010	1.825,65	2,104877	3.842,77	149	8/2007	1.369,00	2,484944	3.401,89
24	2/2001	1.328,25	4,365352	5.798,28	87	9/2020	3.125,89	1,229174	3.842,26	150	8/2009	1.535,74	2,208694	3.391,98
25	6/2000	1.230,00	4,712704	5.796,63	88	8/2020	3.108,60	1,233601	3.834,77	151	11/2006	1.316,00	2,574288	3.387,76
26	3/2001	1.328,25	4,350566	5.778,64	89	4/2021	3.313,06	1,156552	3.831,73	152	6/2019	2.670,10	1,268230	3.386,30
27	7/2000	1.230,00	4,669284	5.743,22	90	1/2023	3.754,55	1,018916	3.825,57	153	1/2008	1.397,15	2,422812	3.385,03
28	4/2001	1.328,25	4,316033	5.732,77	91	2/2010	1.764,81	2,165725	3.822,09	154	7/2005	1.265,00	2,664205	3.370,22
29	12/2018	4.394,43	1,301023	5.717,25	92	2/2021	3.249,12	1,176065	3.821,18	155	8/2005	1.265,00	2,663413	3.369,22
30	5/2001	1.328,25	4,267810	5.668,72	93	3/2010	1.773,92	2,150665	3.815,11	156	6/2005	1.265,00	2,661279	3.366,52
31	11/2022	5.270,02	1,029844	5.427,30	94	6/2022	3.702,11	1,028344	3.807,04	157	10/2005	1.265,00	2,659424	3.364,17
32	12/2017	3.976,49	1,347311	5.357,57	95	3/2022	3.575,97	1,061563	3.796,12	158	11/2007	1.369,00	2,456830	3.363,40
33	2/1999	919,43	5,733229	5.271,30	96	2/2019	2.928,16	1,294544	3.790,63	159	5/2014	2.003,42	1,675960	3.357,65
34	12/2014	3.031,07	1,633527	4.951,33	97	6/2021	3.314,50	1,141219	3.782,57	160	12/2007	1.369,00	2,446314	3.349,00
35	5/1999	911,37	5,381298	4.904,35	98	1/2020	3.036,80	1,243479	3.776,20	161	8/2017	2.471,96	1,354057	3.347,17
36	12/1999	998,07	4,875919	4.866,51	99	9/2021	3.371,04	1,113160	3.752,51	162	11/2005	1.265,00	2,644083	3.344,76
37	1/1999	829,68	5,799162	4.811,45	100	5/2019	2.949,66	1,270130	3.746,45	163	9/2008	1.451,14	2,304831	3.344,63
38	10/1999	938,23	5,093766	4.779,12	101	8/2019	2.957,19	1,266835	3.746,27	164	3/2017	2.454,09	1,362589	3.343,92
39	7/1999	888,32	5,326964	4.732,05	102	9/2018	2.863,77	1,306871	3.742,58	165	10/2008	1.451,14	2,301376	3.339,62
40	11/1999	938,23	4,999282	4.690,48	103	9/2022	3.627,91	1,031375	3.741,74	166	2/2007	1.316,00	2,535309	3.336,47
41	7/2009	2.111,01	2,213772	4.673,29	104	8/2021	3.328,37	1,122960	3.737,63	167	11/2008	1.451,14	2,289931	3.323,01
42	9/2009	2.098,84	2,206930	4.631,99	105	9/2019	2.948,64	1,265316	3.730,96	168	3/2007	1.316,00	2,524708	3.322,52
43	2/2008	1.765,98	2,406210	4.249,32	106	10/2022	3.602,81	1,034685	3.727,77	169	4/2007	1.316,00	2,513641	3.307,95
44	1/2007	1.666,93	2,547733	4.246,89	107	5/2010	1.755,71	2,120031	3.722,16	170	1/2019	2.541,07	1,299208	3.301,38
45	4/1999	784,37	5,382915	4.222,20	108	5/2022	3.602,21	1,032972	3.720,98	171	2/2006	1.265,00	2,609490	3.301,00
46	5/2008	1.778,48	2,366709	4.209,14	109	1/2022	3.441,79	1,079362	3.714,94	172	1/2009	1.451,14	2,274666	3.300,86
47	4/2005	1.554,56	2,704296	4.203,99	110	7/2021	3.272,65	1,134410	3.712,53	173	3/2018	2.462,43	1,338325	3.295,53
48	1/2006	1.602,33	2,619404	4.197,15	111	10/2019	2.928,16	1,265951	3.706,91	174	3/2006	1.265,00	2,603500	3.293,43
49	12/2011	2.157,16	1,944360	4.194,30	112	5/2021	3.216,90	1,152177	3.706,44	175	4/2006	1.265,00	2,596490	3.284,56
50	3/1999	757,54	5,489494	4.158,51	113	8/2022	3.602,81	1,028178	3.704,33	176	2/2009	1.451,14	2,260191	3.279,85
51	4/2018	3.104,03	1,337392	4.151,30	114	8/1999	706,22	5,243593	3.703,13	177	9/2017	2.418,35	1,354461	3.275,56
52	12/1998	706,37	5,855992	4.136,50	115	6/2018	2.780,86	1,328874	3.695,41	178	3/2009	1.451,14	2,253211	3.269,72
53	12/2008	1.803,36	2,281257	4.113,93	116	7/2017	2.722,16	1,356357	3.692,22	179	4/2009	1.451,14	2,248711	3.263,19
54	10/1998	699,00	5,855992	4.093,34	117	8/2018	2.822,31	1,306871	3.688,40	180	4/2008	1.369,00	2,381856	3.260,76
55	5/2020	3.295,23	1,239634	4.084,88	118	12/2010	1.780,82	2,064426	3.676,37	181	4/2016	2.292,04	1,417484	3.248,93
56	4/2020	3.295,23	1,236787	4.075,50	119	11/2009	1.661,35	2,198128	3.651,86	182	3/2016	2.275,22	1,423722	3.239,28
57	6/2009	1.830,60	2,223079	4.069,57	120	7/2022	3.549,24	1,022009	3.627,36	183	4/2017	2.382,61	1,358246	3.236,17
58	4/2019	3.143,20	1,277754	4.016,24	121	11/2018	2.780,86	1,297771	3.608,92	184	6/2014	1.932,03	1,665962	3.218,69
59	6/2020	3.226,55	1,242747	4.009,79	122	10/2021	3.273,50	1,099964	3.600,73	185	5/2016	2.275,22	1,408472	3.204,58
60	2/2020	3.225,24	1,241120	4.002,91	123	12/2006	1.403,73	2,563526	3.598,50	186	1/2017	2.328,99	1,371596	3.194,43
61	7/2020	3.225,24	1,239029	3.996,17	124	10/2007	1.460,27	2,464200	3.598,40	187	12/2004	1.150,32	2,775287	3.192,47
62	11/2013	2.287,61	1,746375	3.995,02	125	8/2008	1.547,88	2,309667	3.575,09	188	10/2017	2.343,99	1,354738	3.175,48
63	7/2019	3.143,20	1,268104	3.985,90	126	5/2009	1.594,31	2,236418	3.565,54	189	6/2017	2.346,87	1,352287	3.173,64
										190	2/2016	2.207,97	1,437248	3.173,40



INSTITUTO DE PREVIDÊNCIA SOCIAL DOS SERVIDORES DE CAJAMAR
ESTADO DE SÃO PAULO

Qtde	Comp.	Remun.	Fator Atualiz.	Remun. Atualiz.
189	6/2017	2.346,87	1,352287	3.173,64
190	2/2016	2.207,97	1,437248	3.173,40
191	1/2005	1.150,32	2,751619	3.165,24
192	7/2016	2.275,22	1,391031	3.164,90
193	7/2014	1.903,48	1,661643	3.162,90
194	2/2017	2.311,12	1,365854	3.156,65
195	9/2007	1.277,73	2,470366	3.156,46
196	9/2014	1.903,48	1,656505	3.153,12
197	10/2014	1.903,48	1,648432	3.137,76
198	8/2014	1.889,20	1,659486	3.135,10
199	3/2015	1.979,91	1,581442	3.131,11
200	5/2015	2.010,29	1,546932	3.109,78
201	9/2016	2.241,60	1,377918	3.088,74
202	10/2016	2.241,59	1,376815	3.086,25
203	6/2016	2.207,97	1,397571	3.085,79
204	7/2015	2.025,48	1,520067	3.078,87
205	10/2015	2.040,67	1,499881	3.060,76
206	8/2016	2.207,97	1,382183	3.051,82
	6/2015	1.964,71	1,531765	3.009,47
	11/2014	1.789,26	1,642189	2.938,30
209	11/2004	1.054,00	2,787492	2.938,02
210	1/2018	2.176,92	1,343822	2.925,39
211	9/1998	493,11	5,855992	2.887,65
212	8/1998	493,11	5,855992	2.887,65
213	2/2005	1.054,00	2,736024	2.883,77
214	3/2005	1.054,00	2,724035	2.871,13
215	9/2004	1.023,64	2,796981	2.863,10
216	5/2017	2.096,67	1,357158	2.845,51
217	2/2015	1.752,02	1,599780	2.802,85
218	1/2015	1.713,56	1,623463	2.781,90
219	6/2013	1.563,30	1,767232	2.762,71
220	4/2014	1.632,21	1,689035	2.756,86
221	4/2015	1.752,02	1,557921	2.729,51
222	2/2014	1.575,11	1,713781	2.699,39
223	10/2004	958,00	2,792231	2.674,96
224	3/2014	1.563,59	1,702884	2.662,61
225	8/2015	1.752,02	1,511296	2.647,82
226	8/2013	1.498,07	1,764588	2.643,48
227	5/2013	1.487,20	1,773416	2.637,42
	11/2015	1.767,21	1,488420	2.630,35
	9/2013	1.487,20	1,761773	2.620,11
230	3/2012	1.364,05	1,916056	2.613,60
231	10/2013	1.487,21	1,757034	2.613,08
232	5/2012	1.374,32	1,900452	2.611,83
233	4/2012	1.364,05	1,912617	2.608,91
234	1/2012	1.348,85	1,933344	2.607,79
235	8/2004	927,10	2,810969	2.606,05
236	7/2013	1.476,33	1,762294	2.601,73
Total:				913.848,71



INSTITUTO DE PREVIDÊNCIA SOCIAL DOS SERVIDORES DE CAJAMAR
ESTADO DE SÃO PAULO


Processo: 2023.04.14734P 01/05/2023
Segurado: JOSE ROBERTO DOS SANTOS
Cargo: MOTORISTA DE AMBULÂNCIA **Nível:** VII **Referência:** C
Matrícula: 12611
Órgão de Origem: DEPARTAMENTO CONTROLADORIA GERAL DO MUN DE CAJAMAR
Assunto: APOSENTADORIA POR TEMPO DE CONTRIBUIÇÃO
Regra: Apos. Voluntária Tempo Contribuição - Permanente da E.C. 41/2003
Fundamentação Legal: Art. 40, § 1º, III, "a" da CF/88 com redação da EC 41/2003 e art. 55, incisos I a III da Lei Complementar nº 59/2005.

Guia Financeira/Planilha de Cálculo de Proventos - Apuração do Provento


Fundamentação Legal de atualização das rem. de contribuição: Artigo 1º, §1º da Lei n. 10.887/2004 c/c Artigo 29-B da Lei n. 8.213/91

Remuneração do Servidor no Cargo Efetivo		
Composição	Lei	Valor
SALÁRIO BASE		2.839,03
A.T.S.		369,07
MÉDIA DE ADICIONAL DE INSALUBRIDADE		236,49
MÉDIA DE ADICIONAL		370,21
Total		3.814,80
Apuração do Cálculo		
Título		Valor
Valor Médio Apurado		(913848,71 / 236) = 3.872,24
Remuneração do Servidor no Cargo Efetivo		3814,80
Valor Base para Cálculo do Benefício		3814,80
Proventos Integrais		
Tempo de Contribuição		12871 (35 Anos, 3 Meses e 6 Dias)
Valor do Provento Apurado		3.814,80
Complemento Constitucional		0,00
Valor do Provento		3.814,80
Observações:		

Documento elaborado por:


CIBELLI CRISTINA VIEIRA MIGUEL
REZAGHI

Em 01/05/2023


MARCELO RIBAS DE OLIVEIRA
Diretor do Departamento de Benefícios

Em 01/05/2023