


INSTITUTO DE PREVIDÊNCIA SOCIAL DOS SERVIDORES DE CAJAMAR  
ESTADO DE SÃO PAULO

PORTARIA N.º 39 de 17 de Maio de 2022.

“Dispõe sobre a concessão do benefício de Aposentadoria por Idade à servidora Sra. CECILIA MARIA PANICACCI VERDILE, servidora ativa da Prefeitura Municipal de Cajamar, e dá outras providências.”




**MARCIO ALEXANDRE LACERDA FALCÃO**, Diretor Executivo do IPSSC, INSTITUTO DE PREVIDENCIA SOCIAL DOS SERVIDORES DE CAJAMAR, Estado de SP, usando das atribuições que lhe são conferidas pelo artigo 9º, inciso XI e XII da Lei Complementar n.º 124, de 27 de janeiro de 2.011, e no uso de suas atribuições legais; e

**CONSIDERANDO** que o segurado Sra. CECILIA MARIA PANICACCI VERDILE, requereu a **APOSENTADORIA POR IDADE**, nos termos do Processo n.º 2021.02.14541P, tendo os requisitos necessários para a concessão do benefício;

**RESOLVE:**

**Art. 1º** Fica concedido o benefício de APOSENTADORIA POR IDADE, à Sra. CECILIA MARIA PANICACCI VERDILE, Portadora da Cédula de Identidade RG N.º. 228009649, Inscrita no CPF/MF sob o n.º 137.366.958-61, e no PIS/PASEP n.º 17031787813, titular do cargo de provimento efetivo de TELEFONISTA, nível de vencimento n.º. 05, nos termos da LCM n.º. 63/2005, lotado na DIR MUNICIPAL DE ASSISTENCIA SOCIAL ADM.

**Art. 2º** O provento de APOSENTADORIA POR IDADE será proporcional com base na média aritmética simples de 80% das maiores remunerações contribuição desde jul/94, **ou desde o início da contribuição se posterior a esta data.** O benefício concedido encontra o fundamento legal nos termos do Art. 40, § 1º, III, "b" da CF/88 com redação da EC n.º 41/2003 e art. 51, incisos I a III da Lei Complementar n.º 59/2005. O valor nominal do provento de Aposentadoria corresponde a 1212,00 (um mil e duzentos reais e doze reais), conforme memória de cálculo que integra os autos.



**INSTITUTO DE PREVIDÊNCIA SOCIAL DOS SERVIDORES DE CAJAMAR  
ESTADO DE SÃO PAULO**

**Portaria Nº 46/2022 - FLS.02**

**Art. 3º** O benefício não terá direito à paridade e extensão de vantagens ativo-inativo, sendo corrigido na mesma data e nos mesmos índices aplicado RGPS.

**Art. 4º** Esta Portaria entra em vigor na data de sua publicação, com efeitos financeiros a partir de 01/06/2022.


**Art. 5º** Revogam-se as disposições em contrário.

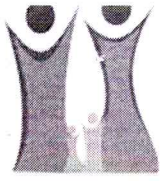
**PUBLIQUE-SE. REGISTRE-SE. CUMPRA-SE.**

CAJAMAR/SP, 17 de Maio de 2022.

  
**MARCIO ALEXANDRE LACERDA FALCÃO**  
DIRETOR EXECUTIVO

Registrada em livro próprio e publicada Diário Oficial do Estado, nos termos da legislação em regência.

  
**MARCELO RIBAS DE OLIVEIRA**  
Diretor Depto. de Benefícios



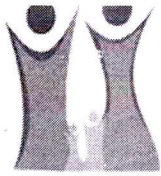
**INSTITUTO DE PREVIDÊNCIA SOCIAL DOS SERVIDORES DE CAJAMAR  
ESTADO DE SÃO PAULO**

**Processo:** 2021.02.14541P  
**Segurado:** CECILIA MARIA PANICACCI VERDILE  
**Cargo:** TELEFONISTA **Nível:** 05  
**Matrícula:** 13438  
**Órgão de Origem:** DIR MUNICIPAL DE ASSISTENCIA SOCIAL ADM  
**Assunto:** APOSENTADORIA POR IDADE  
**Regra:** Aposentadoria por Idade - Redação E.C. 41/2003  
**Fundamentação Legal:** Art. 40, § 1º, III, "b" da CF/88 com redação da EC nº 41/2003 e art. 51, incisos I a III da Lei Complementar nº 59/2005

**Data Calculo: 30/04/2022**

**Lista das Remunerações**


Qtde	Comp.	Remun.	Fator Atualiz.	Remun. Atualiz.	Qtde	Comp.	Remun.	Fator Atualiz.	Remun. Atualiz.	Qtde	Comp.	Remun.	Fator Atualiz.	Remun. Atualiz.
1	3/2022	2.191,66	1,017100	2.229,14	48	4/2018	1.554,69	1,281376	1.992,14	95	5/2014	1.162,98	1,605762	1.867,47
2	2/2022	2.191,66	1,027271	2.251,43	49	3/2018	1.554,69	1,282270	1.993,53	96	4/2014	1.162,98	1,618292	1.882,04
3	1/2022	2.191,66	1,034154	2.266,51	50	2/2018	1.554,69	1,284582	1.997,13	97	3/2014	1.162,98	1,631560	1.897,47
4	12/2021	1.991,33	1,041703	2.074,37	51	1/2018	1.554,69	1,287537	2.001,72	98	2/2014	1.162,98	1,641999	1.909,61
5	11/2021	1.991,33	1,053787	2.098,44	52	12/2017	1.510,14	1,290880	1.949,41	99	1/2014	1.162,98	1,652344	1.921,64
6	10/2021	1.991,33	1,053892	2.098,65	53	11/2017	1.510,14	1,293203	1.952,92	100	12/2013	1.098,09	1,664241	1.827,49
7	9/2021	1.991,33	1,066538	2.123,83	54	10/2017	1.453,16	1,297991	1.886,19	101	11/2013	1.098,09	1,673228	1.837,35
8	8/2021	1.991,33	1,075926	2.142,52	55	9/2017	1.451,19	1,297730	1.883,25	102	10/2013	1.098,09	1,683443	1.848,57
9	7/2021	1.991,33	1,086898	2.164,37	56	8/2017	1.451,19	1,297343	1.882,69	103	9/2013	1.087,83	1,687981	1.836,24
10	6/2021	1.991,33	1,093419	2.177,36	57	7/2017	1.596,31	1,299546	2.074,48	104	8/2013	1.087,83	1,690681	1.839,17
11	5/2021	1.991,33	1,103919	2.198,27	58	6/2017	1.496,54	1,295647	1.938,99	105	7/2013	1.087,83	1,688482	1.836,78
12	4/2021	1.991,33	1,108111	2.206,61	59	5/2017	1.496,54	1,300315	1.945,97	106	6/2013	1.087,83	1,693212	1.841,93
13	3/2021	1.991,33	1,117642	2.225,59	60	4/2017	1.496,54	1,301355	1.947,53	107	5/2013	1.087,83	1,699137	1.848,37
14	2/2021	1.991,33	1,126806	2.243,84	61	3/2017	1.496,54	1,305518	1.953,76	108	4/2013	1.087,83	1,709162	1.859,28
15	1/2021	1.991,33	1,129850	2.249,90	62	2/2017	1.496,54	1,308647	1.958,44	109	3/2013	1.087,83	1,719419	1.870,44
16	12/2020	1.778,20	1,146344	2.038,43	63	1/2017	1.496,54	1,314148	1.966,68	110	2/2013	1.087,83	1,728360	1.880,16
17	11/2020	2.154,87	1,157234	2.493,69	64	12/2016	1.407,98	1,315987	1.852,88	111	1/2013	1.087,83	1,744261	1.897,46
18	10/2020	1.905,21	1,167534	2.224,40	65	11/2016	1.407,98	1,316904	1.854,17	112	12/2012	1.027,80	1,757163	1.806,01
19	9/2020	1.905,21	1,177691	2.243,75	66	10/2016	1.407,98	1,319147	1.857,33	113	11/2012	1.027,80	1,766653	1.815,77
20	8/2020	1.905,21	1,181931	2.251,83	67	9/2016	1.395,18	1,320203	1.841,92	114	10/2012	1.027,80	1,779199	1.828,66
21	7/2020	1.905,21	1,187133	2.261,74	68	8/2016	1.302,17	1,324292	1.724,45	115	9/2012	1.018,10	1,790411	1.822,82
22	6/2020	1.905,21	1,190695	2.268,52	69	7/2016	1.534,70	1,332768	2.045,40	116	8/2012	1.018,10	1,798462	1.831,01
23	5/2020	1.905,21	1,187715	2.262,85	70	6/2016	1.395,18	1,339036	1.868,20	117	7/2012	1.018,10	1,806195	1.838,89
24	4/2020	1.905,21	1,184984	2.257,64	71	5/2016	1.395,18	1,349478	1.882,76	118	6/2012	1.018,10	1,810891	1.843,67
25	3/2020	1.933,01	1,187119	2.294,71	72	4/2016	1.395,18	1,358116	1.894,82	119	5/2012	1.018,10	1,820853	1.853,81
26	2/2020	1.905,21	1,189136	2.265,55	73	3/2016	1.395,18	1,364090	1.903,15	120	4/2012	1.018,10	1,832510	1.865,68
27	1/2020	1.905,21	1,191397	2.269,86	74	2/2016	1.395,18	1,377050	1.921,23	121	3/2012	1.018,10	1,835804	1.869,03
28	12/2019	1.642,05	1,205930	1.980,20	75	1/2016	1.395,18	1,397845	1.950,25	122	2/2012	1.018,10	1,842965	1.876,32
29	11/2019	1.642,05	1,212442	1.990,89	76	12/2015	1.260,66	1,410423	1.778,06	123	1/2012	1.018,10	1,852367	1.885,89
30	10/2019	1.642,05	1,212927	1.991,69	77	11/2015	1.260,66	1,426079	1.797,80	124	12/2011	955,96	1,862923	1.780,88
31	9/2019	1.627,52	1,212318	1.973,07	78	10/2015	1.260,66	1,437061	1.811,65	125	11/2011	955,96	1,873539	1.791,03
32	8/2019	1.627,52	1,213775	1.975,44	79	9/2015	1.249,10	1,444386	1.804,18	126	10/2011	955,96	1,879541	1.796,77
33	7/2019	1.709,83	1,214990	2.077,43	80	8/2015	1.249,10	1,447998	1.808,69	127	9/2011	946,86	1,887996	1.787,67
34	6/2019	1.627,52	1,215112	1.977,62	81	7/2015	1.249,10	1,456399	1.819,19	128	8/2011	946,86	1,895925	1.795,18
35	5/2019	1.627,52	1,216933	1.980,58	82	6/2015	1.249,10	1,467609	1.833,19	129	7/2011	946,86	1,895925	1.795,18
36	4/2019	1.627,52	1,224234	1.992,47	83	5/2015	1.249,10	1,482140	1.851,34	130	6/2011	568,11	1,900094	1.212,00
37	3/2019	1.627,52	1,233663	2.007,81	84	4/2015	1.249,10	1,492668	1.864,49					
38	2/2019	1.627,52	1,240324	2.018,65	85	3/2015	1.249,10	1,515204	1.892,64					
39	1/2019	1.627,52	1,244791	2.025,92	86	2/2015	1.249,10	1,532776	1.914,59					
40	12/2018	1.568,69	1,246530	1.955,42	87	1/2015	1.249,10	1,555467	1.942,93					
41	11/2018	1.568,69	1,243415	1.950,53	88	12/2014	1.173,85	1,565108	1.837,20					
42	10/2018	1.568,69	1,248384	1.958,33	89	11/2014	1.173,85	1,573407	1.846,94					
43	9/2018	1.554,69	1,252134	1.946,68	90	10/2014	1.173,85	1,579387	1.853,96					
44	8/2018	1.570,25	1,252134	1.966,16	91	9/2014	1.162,98	1,587124	1.845,79					
45	7/2018	1.554,69	1,255266	1.951,55	92	8/2014	1.162,98	1,589979	1.849,11					
46	6/2018	1.554,69	1,273217	1.979,46	93	7/2014	1.162,98	1,592047	1.851,52					
47	5/2018	1.554,69	1,278689	1.987,97	94	6/2014	1.162,98	1,596185	1.856,33					



# INSTITUTO DE PREVIDÊNCIA SOCIAL DOS SERVIDORES DE CAJAMAR ESTADO DE SÃO PAULO

## Lista das 80% Maiores Remunerações

Qtde	Comp.	Remun.	Fator Atualiz.	Remun. Atualiz.	Qtde	Comp.	Remun.	Fator Atualiz.	Remun. Atualiz.
1	11/2020	2.154,87	1,157234	2.493,69	64	1/2014	1.162,98	1,652344	1.921,64
2	3/2020	1.933,01	1,187119	2.294,71	65	2/2016	1.395,18	1,377050	1.921,23
3	1/2020	1.905,21	1,191397	2.269,86	66	2/2015	1.249,10	1,532776	1.914,59
4	6/2020	1.905,21	1,190695	2.268,52	67	2/2014	1.162,98	1,641999	1.909,61
5	1/2022	2.191,66	1,034154	2.266,51	68	3/2016	1.395,18	1,364090	1.903,15
6	2/2020	1.905,21	1,189136	2.265,55	69	3/2014	1.162,98	1,631560	1.897,47
7	5/2020	1.905,21	1,187715	2.262,85	70	1/2013	1.087,83	1,744261	1.897,46
8	7/2020	1.905,21	1,187133	2.261,74	71	4/2016	1.395,18	1,358116	1.894,82
9	4/2020	1.905,21	1,184984	2.257,64	72	3/2015	1.249,10	1,515204	1.892,64
10	8/2020	1.905,21	1,181931	2.251,83	73	10/2017	1.453,16	1,297991	1.886,19
11	2/2022	2.191,66	1,027271	2.251,43	74	1/2012	1.018,10	1,852367	1.885,89
12	1/2021	1.991,33	1,129850	2.249,90	75	9/2017	1.451,19	1,297730	1.883,25
13	2/2021	1.991,33	1,126806	2.243,84	76	5/2016	1.395,18	1,349478	1.882,76
14	9/2020	1.905,21	1,177691	2.243,75	77	8/2017	1.451,19	1,297343	1.882,69
15	3/2022	2.191,66	1,017100	2.229,14	78	4/2014	1.162,98	1,618292	1.882,04
16	3/2021	1.991,33	1,117642	2.225,59	79	2/2013	1.087,83	1,728360	1.880,16
17	10/2020	1.905,21	1,167534	2.224,40	80	2/2012	1.018,10	1,842965	1.876,32
18	4/2021	1.991,33	1,108111	2.206,61	81	3/2013	1.087,83	1,719419	1.870,44
19	5/2021	1.991,33	1,103919	2.198,27	82	3/2012	1.018,10	1,835804	1.869,03
20	6/2021	1.991,33	1,093419	2.177,36	83	6/2016	1.395,18	1,339036	1.868,20
21	7/2021	1.991,33	1,086898	2.164,37	84	5/2014	1.162,98	1,605762	1.867,47
22	8/2021	1.991,33	1,075926	2.142,52	85	4/2012	1.018,10	1,832510	1.865,68
23	9/2021	1.991,33	1,066538	2.123,83	86	4/2015	1.249,10	1,492668	1.864,49
24	10/2021	1.991,33	1,053892	2.098,65	87	4/2013	1.087,83	1,709162	1.859,28
25	11/2021	1.991,33	1,053787	2.098,44	88	10/2016	1.407,98	1,319147	1.857,33
26	7/2019	1.709,83	1,214990	2.077,43	89	6/2014	1.162,98	1,596185	1.856,33
27	7/2017	1.596,31	1,299546	2.074,48	90	11/2016	1.407,98	1,316904	1.854,17
28	12/2021	1.991,33	1,041703	2.074,37	91	10/2014	1.173,85	1,579387	1.853,96
29	7/2016	1.534,70	1,332768	2.045,40	92	5/2012	1.018,10	1,820853	1.853,81
30	12/2020	1.778,20	1,146344	2.038,43	93	12/2016	1.407,98	1,315987	1.852,88
31	1/2019	1.627,52	1,244791	2.025,92	94	7/2014	1.162,98	1,592047	1.851,52
32	2/2019	1.627,52	1,240324	2.018,65	95	5/2015	1.249,10	1,482140	1.851,34
33	3/2019	1.627,52	1,233663	2.007,81	96	8/2014	1.162,98	1,589979	1.849,11
34	1/2018	1.554,69	1,287537	2.001,72	97	10/2013	1.098,09	1,683443	1.848,57
35	2/2018	1.554,69	1,284582	1.997,13	98	5/2013	1.087,83	1,699137	1.848,37
36	3/2018	1.554,69	1,282270	1.993,53	99	11/2014	1.173,85	1,573407	1.846,94
37	4/2019	1.627,52	1,224234	1.992,47	100	9/2014	1.162,98	1,587124	1.845,79
38	4/2018	1.554,69	1,281376	1.992,14	101	6/2012	1.018,10	1,810891	1.843,67
39	10/2019	1.642,05	1,212927	1.991,69	102	6/2013	1.087,83	1,693212	1.841,93
40	11/2019	1.642,05	1,212442	1.990,89	103	9/2016	1.395,18	1,320203	1.841,92
41	5/2018	1.554,69	1,278689	1.987,97	104	8/2013	1.087,83	1,690681	1.839,17
42	5/2019	1.627,52	1,216933	1.980,58					
43	12/2019	1.642,05	1,205930	1.980,20					
44	6/2018	1.554,69	1,273217	1.979,46					
45	6/2019	1.627,52	1,215112	1.977,62					
46	8/2019	1.627,52	1,213775	1.975,44					
47	9/2019	1.627,52	1,212318	1.973,07					
48	1/2017	1.496,54	1,314148	1.966,68					
49	8/2018	1.570,25	1,252134	1.966,16					
50	2/2017	1.496,54	1,308647	1.958,44					
51	10/2018	1.568,69	1,248384	1.958,33					
52	12/2018	1.568,69	1,246530	1.955,42					
53	3/2017	1.496,54	1,305518	1.953,76					
54	11/2017	1.510,14	1,293203	1.952,92					
55	7/2018	1.554,69	1,255266	1.951,55					
56	11/2018	1.568,69	1,243415	1.950,53					
57	1/2016	1.395,18	1,397845	1.950,25					
58	12/2017	1.510,14	1,290880	1.949,41					
59	4/2017	1.496,54	1,301355	1.947,53					
60	9/2018	1.554,69	1,252134	1.946,68					
61	5/2017	1.496,54	1,300315	1.945,97					
62	1/2015	1.249,10	1,555467	1.942,93					
63	6/2017	1.496,54	1,295647	1.938,99					
							<b>Total:</b>		<b>207.896,31</b>



INSTITUTO DE PREVIDÊNCIA SOCIAL DOS SERVIDORES DE CAJAMAR  
ESTADO DE SÃO PAULO

Processo: 2021.02.14541P 30/04/2022  
Segurado: CECILIA MARIA PANICACCI VERDILE  
Cargo: TELEFONISTA Nível: 05  
Matrícula: 13438  
Órgão de Origem: DIR MUNICIPAL DE ASSISTENCIA SOCIAL ADM  
Assunto: APOSENTADORIA POR IDADE  
Regra: Aposentadoria por Idade - Redação E.C. 41/2003  
Fundamentação Legal: Art. 40, § 1º, III, "b" da CF/88 com redação da EC nº 41/2003 e art. 51, incisos I a III da Lei Complementar nº 59/2005

Guia Financeira/Planilha de Cálculo de Proventos - Apuração do Provento

Fundamentação Legal de atualização das rem. de contribuição: Artigo 1º, §1º da Lei n. 10.887/2004 c/c Artigo 29-B da Lei n. 8.213/91

Remuneração do Servidor no Cargo Efetivo		
Composição	Lei	Valor
SALÁRIO BASE		1.939,52
A.T.S.		252,14
<b>Total</b>		<b>2.191,66</b>

Apuração do Cálculo	
Título	Valor
Valor Médio Apurado	(207896,31 / 104 ) = 1.999,00
Remuneração do Servidor no Cargo Efetivo	2191,66
<b>Valor Base para Cálculo do Benefício</b>	<b>1999,00</b>

Proventos Proporcionais	
<i>( 1999,00 / 10950 ) * 3975 --&gt; 725,66</i>	
<i>Complemento de Proventos (Art. 201, § 2º da CF) --&gt; 486,34</i>	
Tempo de Contribuição	3975 (10 Anos, 10 Meses e 25 Dias)
Valor do Provento Apurado	725,66
Complemento Constitucional	486,34
Valor do Provento	1.212,00

Observações:

Documento elaborado por:  
  
ALLAN FELIX SILVA NUNES  
OFICIAL ADMINISTRATIVO  
PREVIDENCIÁRIO  
Em 30/04/22

MARCELO RIBAS DE OLIVEIRA  
Diretor do Departamento de Benefícios  
Em 30/04/22