




INSTITUTO DE PREVIDÊNCIA SOCIAL DOS SERVIDORES DE CAJAMAR
ESTADO DE SÃO PAULO

PORTARIA N.º 36 DE 29 DE MARÇO DE 2023.



“Dispõe sobre a concessão do benefício de Aposentadoria por Idade ao(a) servidor(a) Sr(a). IDA APARECIDA THOMAZ ALMEIDA, servidor ativo da Prefeitura Municipal de Cajamar, e dá outras providências.”

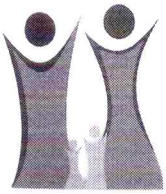
MARCIO ALEXANDRE LACERDA FALCÃO, Diretor Executivo do IPSSC, INSTITUTO DE PREVIDENCIA SOCIAL DOS SERVIDORES DE CAJAMAR, Estado de SP, usando das atribuições que lhe são conferidas pelo artigo 9º, inciso XI e XII da Lei Complementar n.º 124, de 27 de janeiro de 2.011, e no uso de suas atribuições legais; e

CONSIDERANDO que o segurado Sr(a). IDA APARECIDA THOMAZ ALMEIDA, requereu a **APOSENTADORIA POR IDADE**, nos termos do Processo n.º 2023.02.14717P, tendo os requisitos necessários para a concessão do benefício;

RESOLVE:

Art. 1º Fica concedido o benefício de APOSENTADORIA POR IDADE, ao(à) Sr(a) IDA APARECIDA THOMAZ ALMEIDA, Portador(a) da Cédula de Identidade RG N.º [REDACTED] Inscrito(a) no CPF/MF sob o n.º [REDACTED], e no PIS/PASEP n.º [REDACTED], titular do cargo de provimento efetivo de MONITOR EDUCACIONAL, nível de vencimento n.º. 09, nos termos do Anexo II, da LCM n.º. 63/2005, lotado na FUNDO DE DES DE EDUCAC BASICA FUNDEB 40 I.

Art. 2º O provento de APOSENTADORIA POR IDADE será proporcional com base na média aritmética simples de 80% das maiores remunerações contribuição desde jul/94, **ou desde o início da contribuição se posterior a esta data.** O benefício concedido encontra o fundamento legal nos termos do Art. 40, § 1º, III, "b" da CF/88 com redação da EC n.º 41/2003 e art. 51, incisos I a III da Lei Complementar n.º 59/2005. O valor nominal do provento de Aposentadoria corresponde a R\$ 2712,00 (Dois mil e setecentos e doze reais), conforme memória de cálculo que integra os autos.



**INSTITUTO DE PREVIDÊNCIA SOCIAL DOS SERVIDORES DE CAJAMAR
ESTADO DE SÃO PAULO**

Portaria Nº 36/2023 - FLS.02

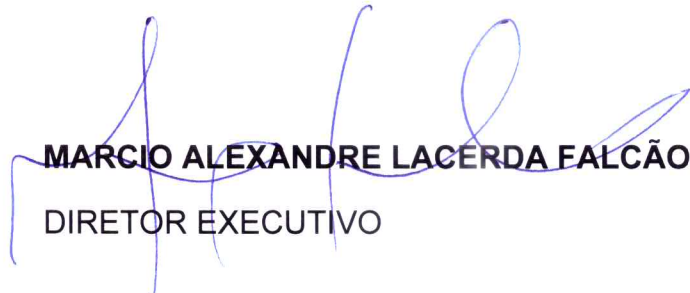
Art. 3º O benefício não terá direito à paridade e extensão de vantagens ativo-inativo, sendo corrigido na mesma data e nos mesmos índices aplicado RGPS.

Art. 4º Esta Portaria entra em vigor na data de sua publicação, com efeitos financeiros a partir de 01/04/2023.

Art. 5º Revogam-se as disposições em contrário.

PUBLIQUE-SE. REGISTRE-SE. CUMPRA-SE.

CAJAMAR/SP, 29 de Março de 2023.


MARCIO ALEXANDRE LACÉRDA FALCÃO
DIRETOR EXECUTIVO

Registrada em livro próprio e publicada Diário Oficial do Município, nos termos da legislação em regência.


MARCELO RIBAS DE OLIVEIRA
Diretor Depto. de Benefícios



INSTITUTO DE PREVIDÊNCIA SOCIAL DOS SERVIDORES DE CAJAMAR
ESTADO DE SÃO PAULO

Processo: 2023.02.14717P

Data Calculo: 09/02/2023

Segurado: IDA APARECIDA THOMAZ ALMEIDA

Cargo: MONITOR
EDUCACIONAL

Nível: 6

Referência: A

Matrícula: 10568

Órgão de Origem: FUNDO DE DES DE EDUCAC BASICA FUNDEB 40 I

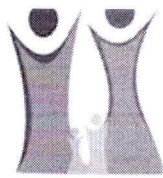
Assunto: APOSENTADORIA POR IDADE

Regra: Aposentadoria por Idade - Redação E.C. 41/2003

Fundamentação Legal: Art. 40, § 1º, III, "b" da CF/88 com redação da EC nº 41/2003 e art. 51, incisos I a III da Lei Complementar nº 59/2005

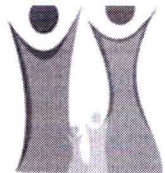
Lista das Remunerações

Qtde	Comp.	Remun.	Fator Atualiz.	Remun. Atualiz.	Qtde	Comp.	Remun.	Fator Atualiz.	Remun. Atualiz.	Qtde	Comp.	Remun.	Fator Atualiz.	Remun. Atualiz.
1	1/2023	3.988,12	1,004600	4.006,47	48	2/2019	2.451,56	1,276355	3.129,06	95	3/2015	1.671,16	1,559222	2.605,71
2	12/2022	3.769,85	1,011532	3.813,32	49	1/2019	2.451,56	1,280954	3.140,34	96	2/2015	1.671,16	1,577303	2.635,93
3	11/2022	3.769,85	1,015375	3.827,81	50	12/2018	2.362,95	1,282743	3.031,06	97	1/2015	1.671,16	1,600653	2.674,95
4	10/2022	3.737,62	1,020148	3.812,93	51	11/2018	2.362,95	1,279537	3.023,48	98	12/2014	1.570,49	1,610576	2.529,39
5	9/2022	3.737,62	1,016884	3.800,73	52	10/2018	2.362,95	1,284651	3.035,57	99	11/2014	1.570,49	1,619116	2.542,81
6	8/2022	3.737,62	1,013731	3.788,94	53	9/2018	2.362,95	1,288508	3.044,68	100	10/2014	1.570,49	1,625270	2.552,47
7	7/2022	3.737,62	1,007649	3.766,21	54	8/2018	2.362,95	1,288508	3.044,68	101	9/2014	1.570,49	1,633230	2.564,97
8	6/2022	3.737,62	1,013895	3.789,55	55	7/2018	2.362,95	1,291731	3.052,30	102	8/2014	1.570,49	1,636169	2.569,59
9	5/2022	3.737,62	1,018459	3.806,61	56	6/2018	2.362,95	1,310202	3.095,94	103	7/2014	1.570,49	1,638296	2.572,93
10	4/2022	3.737,62	1,029052	3.846,21	57	5/2018	2.362,95	1,315834	3.109,25	104	6/2014	1.570,49	1,642554	2.579,61
11	3/2022	3.737,62	1,046648	3.911,97	58	4/2018	2.362,95	1,318601	3.115,79	105	5/2014	1.570,49	1,652411	2.595,09
12	2/2022	3.909,86	1,057112	4.133,16	59	3/2018	2.342,22	1,319521	3.090,61	106	4/2014	889,94	1,665303	1.482,02
13	1/2022	3.565,36	1,064197	3.794,25	60	2/2018	2.079,00	1,321900	2.748,23	107	3/2014	1.193,10	1,678958	2.003,16
14	12/2021	3.239,47	1,071965	3.472,60	61	1/2018	2.078,99	1,324941	2.754,54	108	2/2014	1.348,72	1,689702	2.278,93
15	11/2021	3.239,47	1,084399	3.512,88	62	12/2017	2.019,42	1,328380	2.682,56	109	1/2014	1.815,55	1,700345	3.087,06
16	10/2021	3.239,47	1,084509	3.513,23	63	11/2017	2.019,42	1,330771	2.687,39	110	12/2013	1.469,34	1,712588	2.516,37
17	9/2021	3.239,47	1,097520	3.555,38	64	10/2017	2.019,42	1,335699	2.697,34	111	11/2013	1.469,34	1,721837	2.529,96
18	8/2021	3.239,47	1,107182	3.586,68	65	9/2017	1.917,26	1,335430	2.560,37	112	10/2013	1.469,34	1,732347	2.545,41
19	7/2021	3.239,47	1,118472	3.623,26	66	8/2017	2.019,42	1,335032	2.695,99	113	9/2013	1.469,34	1,737019	2.552,27
20	6/2021	3.239,47	1,125184	3.645,00	67	7/2017	2.019,42	1,337299	2.700,57	114	8/2013	1.469,34	1,739796	2.556,35
21	5/2021	3.239,47	1,135989	3.680,00	68	6/2017	2.019,42	1,333287	2.692,47	115	7/2013	1.469,34	1,737533	2.553,03
22	4/2021	3.239,47	1,140302	3.693,97	69	5/2017	2.019,42	1,338089	2.702,16	116	6/2013	1.469,34	1,742402	2.560,18
23	3/2021	3.239,47	1,150110	3.725,75	70	4/2017	2.019,42	1,339161	2.704,33	117	5/2013	1.469,34	1,748499	2.569,14
24	2/2021	3.023,50	1,159541	3.505,87	71	3/2017	2.001,55	1,343444	2.688,97	118	4/2013	1.469,34	1,758812	2.584,29
25	1/2021	3.563,41	1,162673	4.143,08	72	2/2017	2.001,55	1,346663	2.695,41	119	3/2013	1.455,86	1,769369	2.575,95
26	12/2020	3.099,38	1,179648	3.656,18	73	1/2017	2.001,55	1,352324	2.706,74	120	2/2013	1.455,86	1,778570	2.589,35
27	11/2020	3.099,38	1,190852	3.690,90	74	12/2016	1.880,46	1,354217	2.546,55	121	1/2013	1.461,81	1,794933	2.623,85
28	10/2020	3.099,38	1,201451	3.723,75	75	11/2016	1.803,80	1,355161	2.444,44	122	12/2012	1.375,53	1,808208	2.487,24
29	9/2020	3.099,38	1,211903	3.756,15	76	10/2016	1.809,09	1,357469	2.455,78	123	11/2012	1.375,53	1,817976	2.500,68
30	8/2020	3.099,38	1,216269	3.769,68	77	9/2016	1.883,10	1,358557	2.558,30	124	10/2012	1.375,53	1,830886	2.518,44
31	7/2020	3.099,38	1,221620	3.786,26	78	8/2016	1.883,10	1,362763	2.566,22	125	9/2012	1.375,53	1,842422	2.534,31
32	6/2020	3.099,38	1,225286	3.797,63	79	7/2016	1.883,10	1,371487	2.582,65	126	8/2012	1.375,53	1,850708	2.545,70
33	5/2020	3.099,38	1,222217	3.788,11	80	6/2016	1.883,10	1,377934	2.594,79	127	7/2012	1.375,53	1,858666	2.556,65
34	4/2020	3.099,38	1,219410	3.779,41	81	5/2016	1.883,10	1,388682	2.615,03	128	6/2012	1.008,72	1,863498	1.879,75
35	3/2020	3.072,66	1,221606	3.753,58	82	4/2016	1.883,10	1,397568	2.631,76	129	5/2012	412,66	1,873750	1.302,00
36	2/2020	3.072,66	1,223682	3.759,96	83	3/2016	1.866,29	1,403718	2.619,74	130	4/2012	1.375,53	1,885744	2.593,90
37	1/2020	3.086,66	1,226008	3.784,27	84	2/2016	1.741,87	1,417054	2.468,32	131	3/2012	1.362,79	1,889134	2.574,49
38	12/2019	2.473,06	1,240963	3.068,98	85	1/2016	2.052,91	1,438453	2.953,01	132	2/2012	1.362,79	1,896505	2.584,54
39	11/2019	2.473,06	1,247664	3.085,55	86	12/2015	1.686,36	1,451397	2.447,58	133	1/2012	1.362,79	1,906180	2.597,72
40	10/2019	2.473,06	1,248163	3.086,78	87	11/2015	1.686,36	1,467507	2.474,75	134	12/2011	1.279,62	1,917041	2.453,08
41	9/2019	2.473,06	1,247537	3.085,23	88	10/2015	1.686,36	1,478807	2.493,80	135	11/2011	1.279,62	1,927966	2.467,06
42	8/2019	2.473,06	1,249035	3.088,94	89	9/2015	1.686,36	1,486348	2.506,52	136	10/2011	1.279,62	1,934141	2.474,97
43	7/2019	2.473,06	1,250287	3.092,03	90	8/2015	1.686,36	1,490062	2.512,78	137	9/2011	1.279,62	1,942843	2.486,10
44	6/2019	2.473,06	1,250411	3.092,34	91	7/2015	1.686,36	1,498709	2.527,36	138	8/2011	1.279,62	1,951003	2.496,54
45	5/2019	2.473,06	1,252284	3.096,97	92	6/2015	1.686,36	1,510243	2.546,81	139	7/2011	1.279,62	1,951003	2.496,54
46	4/2019	2.473,06	1,259801	3.115,56	93	5/2015	1.686,36	1,525197	2.572,03	140	6/2011	1.279,62	1,955293	2.502,03
47	3/2019	2.451,56	1,269502	3.112,26	94	4/2015	1.686,36	1,536032	2.590,30	141	5/2011	1.279,62	1,966438	2.516,29



INSTITUTO DE PREVIDÊNCIA SOCIAL DOS SERVIDORES DE CAJAMAR
ESTADO DE SÃO PAULO

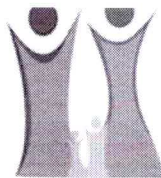
Qtde	Comp.	Remun.	Fator Atualiz.	Remun. Atualiz.	Qtde	Comp.	Remun.	Fator Atualiz.	Remun. Atualiz.
142	4/2011	1.279,62	1,980594	2.534,41	199	7/2006	243,22	2,555412	1.302,00
143	3/2011	1.267,66	1,993674	2.527,30	200	1/2006	300,00	2,582600	1.302,00
144	2/2011	1.225,41	2,004433	2.456,25	201	12/2005	300,00	2,592932	1.302,00
145	1/2011	1.746,03	2,023276	3.532,70	202	11/2005	300,00	2,606933	1.302,00
146	12/2010	1.129,18	2,035420	2.298,36	203	10/2005	300,00	2,622058	1.302,00
147	11/2010	1.129,18	2,056383	2.322,03	204	9/2005	300,00	2,625991	1.302,00
148	10/2010	1.129,18	2,075303	2.343,39	205	8/2005	300,00	2,625991	1.302,00
149	9/2010	1.129,18	2,086508	2.356,04	206	7/2005	300,00	2,626772	1.302,00
150	8/2010	1.129,18	2,085042	2.354,39	207	6/2005	300,00	2,623887	1.302,00
151	7/2010	1.129,18	2,083587	2.352,74	208	5/2005	522,40	2,642257	1.380,32
152	6/2010	1.129,18	2,081291	2.350,15	209	4/2005	417,00	2,666299	1.302,00
153	5/2010	1.129,18	2,090243	2.360,26	210	3/2005	417,00	2,685762	1.302,00
154	4/2010	1.129,18	2,105501	2.377,49	211	2/2005	417,00	2,697582	1.302,00
155	3/2010	1.129,18	2,120448	2.394,37	212	1/2005	509,67	2,712957	1.382,71
156	2/2010	1.053,90	2,135295	2.250,39	213	12/2004	260,00	2,736293	1.302,00
157	1/2010	1.618,49	2,154085	3.486,37	214	11/2004	260,00	2,748326	1.302,00
158	12/2009	1.082,53	2,159253	2.337,46	215	10/2004	260,00	2,752999	1.302,00
159	11/2009	1.082,53	2,167243	2.346,11	216	9/2004	260,00	2,757682	1.302,00
160	10/2009	1.082,53	2,172446	2.351,74	217	8/2004	260,00	2,771474	1.302,00
161	9/2009	693,75	2,175921	1.509,55	218	7/2004	260,00	2,791696	1.302,00
162	8/2009	693,75	2,177661	1.510,75	219	6/2004	260,00	2,805653	1.302,00
163	7/2009	693,75	2,182667	1.514,23	220	5/2004	194,60	2,816881	1.302,00
164	6/2009	693,75	2,191844	1.520,59	221	1/2001	151,00	4,325102	1.302,00
165	5/2009	693,75	2,204995	1.529,72	222	12/2000	151,00	4,357983	1.302,00
166	4/2009	693,75	2,217115	1.538,12	223	11/2000	151,00	4,374975	1.302,00
167	3/2009	693,75	2,221553	1.541,20	224	10/2000	151,00	4,391160	1.302,00
168	2/2009	624,38	2,228434	1.391,39	225	9/2000	151,00	4,421462	1.302,00
169	1/2009	1.083,01	2,242706	2.428,87	226	8/2000	151,00	4,501930	1.302,00
170	12/2008	655,10	2,249204	1.473,45	227	7/2000	151,00	4,603679	1.302,00
171	11/2008	655,10	2,257756	1.479,06	228	6/2000	151,00	4,646488	1.302,00
172	10/2008	655,10	2,269040	1.486,45	229	7/1999	113,24	5,252118	1.302,00
173	9/2008	655,10	2,272447	1.488,68	230	6/1999	475,27	5,305688	2.521,63
174	8/2008	655,10	2,277215	1.491,80	231	5/1999	493,44	5,305688	2.618,04
175	7/2008	655,10	2,290428	1.500,46	232	4/1999	481,90	5,307283	2.557,58
176	6/2008	655,10	2,311269	1.514,11	233	3/1999	494,86	5,412364	2.678,36
177	5/2008	655,10	2,333455	1.528,65	234	2/1999	497,19	5,652674	2.810,45
178	4/2008	655,10	2,348390	1.538,43	235	1/1999	496,00	5,717681	2.835,97
179	3/2008	655,10	2,360367	1.546,28	236	12/1998	492,87	5,773712	2.845,69
180	2/2008	655,10	2,372402	1.554,16	237	11/1998	230,75	5,773712	1.332,28
181	1/2008	896,47	2,388770	2.141,46	238	10/1998	611,00	5,773712	3.527,74
182	12/2007	627,13	2,411942	1.512,60	239	9/1998	507,75	5,773712	2.931,60
183	11/2007	627,13	2,422310	1.519,10	240	8/1998	594,62	5,773712	3.433,16
184	10/2007	627,13	2,429577	1.523,66	241	7/1998	568,99	5,773712	3.285,18
185	9/2007	627,13	2,435656	1.527,47	242	6/1998	496,49	5,789878	2.874,62
186	8/2007	627,13	2,450030	1.536,49	243	5/1998	481,99	5,803196	2.797,08
187	7/2007	627,13	2,457875	1.541,41	244	4/1998	384,50	5,803196	2.231,33
188	6/2007	627,13	2,465487	1.546,18	245	3/1998	382,74	5,816541	2.226,22
189	5/2007	627,13	2,471896	1.550,20	246	2/1998	368,37	5,817705	2.143,07
190	4/2007	627,13	2,478324	1.554,23	247	1/1998	569,37	5,868900	3.341,58
191	3/2007	627,13	2,489235	1.561,07	248	12/1997	582,12	5,909401	3.439,98
192	2/2007	627,13	2,499686	1.567,63	249	11/1997	390,21	5,958446	2.325,05
193	1/2007	731,66	2,511936	1.837,88	250	10/1997	408,24	5,978707	2.440,75
194	12/2006	608,04	2,527507	1.536,83	251	9/1997	426,62	6,013984	2.565,69
195	11/2006	608,04	2,538118	1.543,28	252	8/1997	444,62	6,013984	2.673,94
196	10/2006	608,04	2,549034	1.549,91	253	7/1997	514,37	6,019390	3.096,19
197	9/2006	608,04	2,553114	1.552,40	254	6/1997	389,75	6,061530	2.362,48
198	8/2006	608,04	2,552604	1.552,09	255	5/1997	375,87	6,079714	2.285,18
					256	4/1997	359,49	6,115581	2.198,49
					257	3/1997	356,37	6,186529	2.204,69
					258	2/1997	388,74	6,212509	2.415,05
					259	1/1997	504,62	6,310668	3.184,49
					260	12/1996	438,12	6,366192	2.789,16
					261	11/1996	369,75	6,384029	2.360,49
					262	10/1996	462,24	6,398066	2.957,44
					263	9/1996	297,00	6,406385	1.902,70



INSTITUTO DE PREVIDÊNCIA SOCIAL DOS SERVIDORES DE CAJAMAR
ESTADO DE SÃO PAULO

Total:

652.449,73



INSTITUTO DE PREVIDÊNCIA SOCIAL DOS SERVIDORES DE CAJAMAR ESTADO DE SÃO PAULO

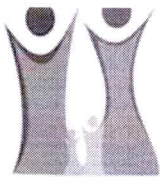
Lista das 80% Maiores Remunerações

Qtde	Comp.	Remun.	Fator Atualiz.	Remun. Atualiz.	Qtde	Comp.	Remun.	Fator Atualiz.	Remun. Atualiz.	Qtde	Comp.	Remun.	Fator Atualiz.	Remun. Atualiz.
1	1/2021	3.563,41	1,162673	4.143,08	64	7/2018	2.362,95	1,291731	3.052,30	127	7/2013	1.469,34	1,737533	2.553,03
2	2/2022	3.909,86	1,057112	4.133,16	65	9/2018	2.362,95	1,288508	3.044,68	128	10/2014	1.570,49	1,625270	2.552,47
3	1/2023	3.988,12	1,004600	4.006,47	66	8/2018	2.362,95	1,288508	3.044,68	129	9/2013	1.469,34	1,737019	2.552,27
4	3/2022	3.737,62	1,046648	3.911,97	67	10/2018	2.362,95	1,284651	3.035,57	130	6/2015	1.686,36	1,510243	2.546,81
5	4/2022	3.737,62	1,029052	3.846,21	68	12/2018	2.362,95	1,282743	3.031,06	131	12/2016	1.880,46	1,354217	2.546,55
6	11/2022	3.769,85	1,015375	3.827,81	69	11/2018	2.362,95	1,279537	3.023,48	132	8/2012	1.375,53	1,850708	2.545,70
7	12/2022	3.769,85	1,011532	3.813,32	70	10/1996	462,24	6,398066	2.957,44	133	10/2013	1.469,34	1,732347	2.545,41
8	10/2022	3.737,62	1,020148	3.812,93	71	1/2016	2.052,91	1,438453	2.953,01	134	11/2014	1.570,49	1,619116	2.542,81
9	5/2022	3.737,62	1,018459	3.806,61	72	9/1998	507,75	5,773712	2.931,60	135	4/2011	1.279,62	1,980594	2.534,41
10	9/2022	3.737,62	1,016884	3.800,73	73	6/1998	496,49	5,789878	2.874,62	136	9/2012	1.375,53	1,842422	2.534,31
11	6/2020	3.099,38	1,225286	3.797,63	74	12/1998	492,87	5,773712	2.845,69	137	11/2013	1.469,34	1,721837	2.529,96
12	1/2022	3.565,36	1,064197	3.794,25	75	1/1999	496,00	5,717681	2.835,97	138	12/2014	1.570,49	1,610576	2.529,39
13	6/2022	3.737,62	1,013895	3.789,55	76	2/1999	497,19	5,652674	2.810,45	139	7/2015	1.686,36	1,498709	2.527,36
14	8/2022	3.737,62	1,013731	3.788,94	77	5/1998	481,99	5,803196	2.797,08	140	3/2011	1.267,66	1,993674	2.527,30
15	5/2020	3.099,38	1,222217	3.788,11	78	12/1996	438,12	6,366192	2.789,16	141	6/1999	475,27	5,305688	2.521,63
16	7/2020	3.099,38	1,221620	3.786,26	79	1/2018	2.078,99	1,324941	2.754,54	142	10/2012	1.375,53	1,830886	2.518,44
17	1/2020	3.086,66	1,226008	3.784,27	80	2/2018	2.079,00	1,321900	2.748,23	143	12/2013	1.469,34	1,712588	2.516,37
18	4/2020	3.099,38	1,219410	3.779,41	81	1/2017	2.001,55	1,352324	2.706,74	144	5/2011	1.279,62	1,966438	2.516,29
19	8/2020	3.099,38	1,216269	3.769,68	82	4/2017	2.019,42	1,339161	2.704,33	145	8/2015	1.686,36	1,490062	2.512,78
20	7/2022	3.737,62	1,007649	3.766,21	83	5/2017	2.019,42	1,338089	2.702,16	146	9/2015	1.686,36	1,486348	2.506,52
21	2/2020	3.072,66	1,223682	3.759,96	84	7/2017	2.019,42	1,337299	2.700,57	147	6/2011	1.279,62	1,955293	2.502,03
22	9/2020	3.099,38	1,211903	3.756,15	85	10/2017	2.019,42	1,335699	2.697,34	148	11/2012	1.375,53	1,817976	2.500,68
23	3/2020	3.072,66	1,221606	3.753,58	86	8/2017	2.019,42	1,335032	2.695,99	149	8/2011	1.279,62	1,951003	2.496,54
24	3/2021	3.239,47	1,150110	3.725,75	87	2/2017	2.001,55	1,346663	2.695,41	150	7/2011	1.279,62	1,951003	2.496,54
25	10/2020	3.099,38	1,201451	3.723,75	88	6/2017	2.019,42	1,333287	2.692,47	151	10/2015	1.686,36	1,478807	2.493,80
26	4/2021	3.239,47	1,140302	3.693,97	89	3/2017	2.001,55	1,343444	2.688,97	152	12/2012	1.375,53	1,808208	2.487,24
27	11/2020	3.099,38	1,190852	3.690,90	90	11/2017	2.019,42	1,330771	2.687,39	153	9/2011	1.279,62	1,942843	2.486,10
28	5/2021	3.239,47	1,135989	3.680,00	91	12/2017	2.019,42	1,328380	2.682,56	154	10/2011	1.279,62	1,934141	2.474,97
29	12/2020	3.099,38	1,179648	3.656,18	92	3/1999	494,86	5,412364	2.678,36	155	11/2015	1.686,36	1,467507	2.474,75
30	6/2021	3.239,47	1,125184	3.645,00	93	1/2015	1.671,16	1,600653	2.674,95	156	2/2016	1.741,87	1,417054	2.468,32
31	7/2021	3.239,47	1,118472	3.623,26	94	8/1997	444,62	6,013984	2.673,94	157	11/2011	1.279,62	1,927966	2.467,06
32	8/2021	3.239,47	1,107182	3.586,68	95	2/2015	1.671,16	1,577303	2.635,93	158	2/2011	1.225,41	2,004433	2.456,25
33	9/2021	3.239,47	1,097520	3.555,38	96	4/2016	1.883,10	1,397568	2.631,76	159	10/2016	1.809,09	1,357469	2.455,78
34	1/2011	1.746,03	2,023276	3.532,70	97	1/2013	1.461,81	1,794933	2.623,85	160	12/2011	1.279,62	1,917041	2.453,08
35	10/1998	611,00	5,773712	3.527,74	98	3/2016	1.866,29	1,403718	2.619,74	161	12/2015	1.686,36	1,451397	2.447,58
36	10/2021	3.239,47	1,084509	3.513,23	99	5/1999	493,44	5,305688	2.618,04	162	11/2016	1.803,80	1,355161	2.444,44
37	11/2021	3.239,47	1,084399	3.512,88	100	5/2016	1.883,10	1,388682	2.615,03	163	10/1997	408,24	5,978707	2.440,75
38	2/2021	3.023,50	1,159541	3.505,87	101	3/2015	1.671,16	1,559222	2.605,71	164	1/2009	1.083,01	2,242706	2.428,87
39	1/2010	1.618,49	2,154085	3.486,37	102	1/2012	1.362,79	1,906180	2.597,72	165	2/1997	388,74	6,212509	2.415,05
40	12/2021	3.239,47	1,071965	3.472,60	103	5/2014	1.570,49	1,652411	2.595,09	166	3/2010	1.129,18	2,120448	2.394,37
41	12/1997	582,12	5,909401	3.439,98	104	6/2016	1.883,10	1,377934	2.594,79	167	4/2010	1.129,18	2,105501	2.377,49
42	8/1998	594,62	5,773712	3.433,16	105	4/2012	1.375,53	1,885744	2.593,90	168	6/1997	389,75	6,061530	2.362,48
43	1/1998	569,37	5,868900	3.341,58	106	4/2015	1.686,36	1,536032	2.590,30	169	11/1996	369,75	6,384029	2.360,49
44	7/1998	568,99	5,773712	3.285,18	107	2/2013	1.455,86	1,778570	2.589,35	170	5/2010	1.129,18	2,090243	2.360,26
45	1/1997	504,62	6,310668	3.184,49	108	2/2012	1.362,79	1,896505	2.584,54	171	9/2010	1.129,18	2,086508	2.356,04
46	1/2019	2.451,56	1,280954	3.140,34	109	4/2013	1.469,34	1,758812	2.584,29	172	8/2010	1.129,18	2,085042	2.354,39
47	2/2019	2.451,56	1,276355	3.129,06	110	7/2016	1.883,10	1,371487	2.582,65	173	7/2010	1.129,18	2,083587	2.352,74
48	4/2018	2.362,95	1,318601	3.115,79	111	6/2014	1.570,49	1,642554	2.579,61	174	10/2009	1.082,53	2,172446	2.351,74
49	4/2019	2.473,06	1,259801	3.115,56	112	3/2013	1.455,86	1,769369	2.575,95	175	6/2010	1.129,18	2,081291	2.350,15
50	3/2019	2.451,56	1,269502	3.112,26	113	3/2012	1.362,79	1,889134	2.574,49	176	11/2009	1.082,53	2,167243	2.346,11
51	5/2018	2.362,95	1,315834	3.109,25	114	7/2014	1.570,49	1,638296	2.572,93	177	10/2010	1.129,18	2,075303	2.343,39
52	5/2019	2.473,06	1,252284	3.096,97	115	5/2015	1.686,36	1,525197	2.572,03	178	12/2009	1.082,53	2,159253	2.337,46
53	7/1997	514,37	6,019390	3.096,19	116	8/2014	1.570,49	1,636169	2.569,59	179	11/1997	390,21	5,958446	2.325,05
54	6/2018	2.362,95	1,310202	3.095,94	117	5/2013	1.469,34	1,748499	2.569,14	180	11/2010	1.129,18	2,056383	2.322,03
55	6/2019	2.473,06	1,250411	3.092,34	118	8/2016	1.883,10	1,362763	2.566,22	181	12/2010	1.129,18	2,035420	2.298,36
56	7/2019	2.473,06	1,250287	3.092,03	119	9/1997	426,62	6,013984	2.565,69	182	5/1997	375,87	6,079714	2.285,18
57	3/2018	2.342,22	1,319521	3.090,61	120	9/2014	1.570,49	1,633230	2.564,97	183	2/2014	1.348,72	1,689702	2.278,93
58	8/2019	2.473,06	1,249035	3.088,94	121	9/2017	1.917,26	1,335430	2.560,37	184	2/2010	1.053,90	2,135295	2.250,39
59	1/2014	1.815,55	1,700345	3.087,06	122	6/2013	1.469,34	1,742402	2.560,18	185	4/1998	384,50	5,803196	2.231,33
60	10/2019	2.473,06	1,248163	3.086,78	123	9/2016	1.883,10	1,358557	2.558,30	186	3/1998	382,74	5,816541	2.226,22
61	11/2019	2.473,06	1,247664	3.085,55	124	4/1999	481,90	5,307283	2.557,58	187	3/1997	356,37	6,186529	2.204,69
62	9/2019	2.473,06	1,247537	3.085,23	125	7/2012	1.375,53	1,858666	2.556,65	188	4/1997	359,49	6,115581	2.198,49
63	12/2019	2.473,06	1,240963	3.068,98	126	8/2013	1.469,34	1,739796	2.556,35	189	2/1998	368,37	5,817705	2.143,07
										190	1/2008	896,47	2,388770	2.141,46



INSTITUTO DE PREVIDÊNCIA SOCIAL DOS SERVIDORES DE CAJAMAR
ESTADO DE SÃO PAULO

Qtde	Comp.	Remun.	Fator Atualiz.	Remun. Atualiz.
189	2/1998	368,37	5,817705	2.143,07
190	1/2008	896,47	2,388770	2.141,46
191	3/2014	1.193,10	1,678958	2.003,16
192	9/1996	297,00	6,406385	1.902,70
193	6/2012	1.008,72	1,863498	1.879,75
194	1/2007	731,66	2,511936	1.837,88
195	2/2007	627,13	2,499686	1.567,63
196	3/2007	627,13	2,489235	1.561,07
197	4/2007	627,13	2,478324	1.554,23
198	2/2008	655,10	2,372402	1.554,16
199	9/2006	608,04	2,553114	1.552,40
200	8/2006	608,04	2,552604	1.552,09
201	5/2007	627,13	2,471896	1.550,20
202	10/2006	608,04	2,549034	1.549,91
203	3/2008	655,10	2,360367	1.546,28
204	6/2007	627,13	2,465487	1.546,18
205	11/2006	608,04	2,538118	1.543,28
206	7/2007	627,13	2,457875	1.541,41
207	3/2009	693,75	2,221553	1.541,20
208	4/2008	655,10	2,348390	1.538,43
209	4/2009	693,75	2,217115	1.538,12
210	12/2006	608,04	2,527507	1.536,83
Total:				579.254,20



INSTITUTO DE PREVIDÊNCIA SOCIAL DOS SERVIDORES DE CAJAMAR
ESTADO DE SÃO PAULO

Processo: 2023.02.14717P 09/02/2023
Segurado: IDA APARECIDA THOMAZ ALMEIDA
Cargo: MONITOR EDUCACIONAL Nível: 6 Referência: A
Matrícula: 10568
Órgão de Origem: FUNDO DE DES DE EDUCAC BASICA FUNDEB 40 I
Assunto: APOSENTADORIA POR IDADE
Regra: Aposentadoria por Idade - Redação E.C. 41/2003
Fundamentação Legal: Art. 40, § 1º, III, "b" da CF/88 com redação da EC nº 41/2003 e art. 51, incisos I a III da Lei Complementar nº 59/2005

Guia Financeira/Planilha de Cálculo de Proventos - Apuração do Provento


Fundamentação Legal de atualização das rem. de contribuição: Artigo 1º, §1º da Lei n. 10.887/2004 c/c Artigo 29-B da Lei n. 8.213/91

Remuneração do Servidor no Cargo Efetivo		
Composição	Lei	Valor
SALÁRIO BASE		3.408,65
A.T.S.		579,47
Total		3.988,12

Apuração do Cálculo	
Título	Valor
Valor Médio Apurado	$(579254,20 / 210) = 2.758,35$
Remuneração do Servidor no Cargo Efetivo	3988,12
Valor Base para Cálculo do Benefício	2758,35

Proventos Proporcionais	
$(2758,35 / 10950) * 10766 \rightarrow 2.712,00$	
Complemento de Proventos (Art. 201, § 2º da CF) $\rightarrow 0,00$	
Tempo de Contribuição	10766 (29 Anos, 6 Meses e 1 Dias)
Valor do Provento Apurado	2.712,00
Complemento Constitucional	0,00
Valor do Provento	2.712,00

Observações:

Documento elaborado por:

ALLAN FELIX SILVA NUNES
OFICIAL ADMINISTRATIVO
PREVIDENCIÁRIO
Em 30.03.23


MARCELO RIBAS DE OLIVEIRA
Diretor do Departamento de Benefícios
Em 29.03.2023