


INSTITUTO DE PREVIDÊNCIA SOCIAL DOS SERVIDORES DE CAJAMAR
ESTADO DE SÃO PAULO

PORTARIA N.º 35 de 02 de Maio de 2024.



“Dispõe sobre a concessão do benefício de Aposentadoria por Idade ao(a) servidor(a) Sr(a). **JORGINA PEDROSO DA SILVA ROCHA**, servidor ativo da Prefeitura Municipal de Cajamar, e dá outras providências.”

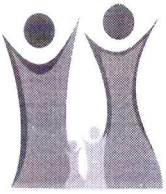
LUIZ HENRIQUE MIRANDA TEIXEIRA, Diretor Executivo do IPSSC, INSTITUTO DE PREVIDENCIA SOCIAL DOS SERVIDORES DE CAJAMAR, Estado de SP, usando das atribuições que lhe são conferidas pelo artigo 9º, inciso XI e XII da Lei Complementar n.º 124, de 27 de janeiro de 2.011, e no uso de suas atribuições legais; e

CONSIDERANDO que o segurado Sr(a). **JORGINA PEDROSO DA SILVA ROCHA**, requereu a **APOSENTADORIA POR IDADE**, nos termos do Processo n.º **2024.02.14915P**, tendo os requisitos necessários para a concessão do benefício;

RESOLVE:

Art. 1º Fica concedido o benefício de APOSENTADORIA POR IDADE, ao(à) Sr(a) **JORGINA PEDROSO DA SILVA ROCHA**, Portador(a) da Cédula de Identidade RG N.º [REDACTED] Inscrito(a) no CPF/MF sob o n.º [REDACTED] e no PIS/PASEP n.º [REDACTED] titular do cargo de provimento efetivo de MERENDEIRA, nível de vencimento n.º 7, nos termos do Anexo IV, da LCM n.º 63/2005, lotado na DIVISAO ENSINO FUNDAMENTAL.

Art. 2º O provento de APOSENTADORIA POR IDADE será proporcional com base na média aritmética simples de 80% das maiores remunerações de contribuição desde jul/94, **ou desde o início da contribuição se posterior a esta data**. O benefício concedido encontra o fundamento legal nos termos do Art. 40, § 1º, III, "b" da CF/88 com redação da EC n.º 41/2003 e art. 51, incisos I a III da Lei Complementar n.º 59/2005. O valor nominal do provento de Aposentadoria corresponde a R\$ 1.412,00 (Um mil e quatrocentos e doze reais), conforme memória de cálculo que integra os autos.



**INSTITUTO DE PREVIDÊNCIA SOCIAL DOS SERVIDORES DE CAJAMAR
ESTADO DE SÃO PAULO**

Portaria Nº 35/2024 - FLS.02

Art. 3º O benefício não terá direito à paridade e extensão de vantagens ativo-inativo, sendo corrigido na mesma data e nos mesmos índices aplicado RGPS.

Art. 4º Esta Portaria entra em vigor na data de sua publicação, com efeitos financeiros a partir de 08/05/2024.

Art. 5º Revogam-se as disposições em contrário.

PUBLIQUE-SE. REGISTRE-SE. CUMPRA-SE.

CAJAMAR/SP, 02 de Maio de 2024.



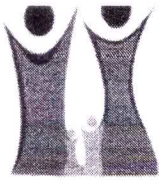
LUIZ HENRIQUE MIRANDA TEIXEIRA
DIRETOR EXECUTIVO

Registrada em livro próprio e publicada Diário Oficial do Município, nos termos da legislação em regência.




MARCELO RIBAS DE OLIVEIRA

Diretor Depto. de Benefícios



INSTITUTO DE PREVIDÊNCIA SOCIAL DOS SERVIDORES DE CAJAMAR ESTADO DE SÃO PAULO

Qtde	Comp.	Remun.	Fator Atualiz.	Remun. Atualiz.	Qtde	Comp.	Remun.	Fator Atualiz.	Remun. Atualiz.
142	6/2012	934,70	1,954071	1.826,47	199	9/2007	505,08	2,554038	1.412,00
143	5/2012	1.324,15	1,964820	2.601,72	200	8/2007	505,08	2,569110	1.412,00
144	4/2012	934,70	1,977398	1.848,27	201	7/2007	505,08	2,577337	1.412,00
145	3/2012	934,70	1,980953	1.851,60	202	6/2007	505,08	2,585318	1.412,00
146	2/2012	934,70	1,988682	1.858,82	203	5/2007	505,08	2,592039	1.412,00
147	1/2012	934,70	1,998827	1.868,30	204	4/2007	505,08	2,598778	1.412,00
148	12/2011	877,63	2,010215	1.764,22	205	3/2007	607,36	2,610220	1.585,34
149	11/2011	877,63	2,021671	1.774,28	206	2/2007	505,08	2,621181	1.412,00
150	10/2011	936,14	2,028148	1.898,63	207	1/2007	589,26	2,634025	1.552,13
151	9/2011	819,13	2,037272	1.668,79	208	12/2006	554,27	2,650352	1.469,01
152	8/2011	877,63	2,045830	1.795,48	209	11/2006	489,70	2,661479	1.412,00
153	7/2011	877,63	2,045830	1.795,48	210	10/2006	489,70	2,672926	1.412,00
154	6/2011	869,27	2,050326	1.782,29	211	9/2006	489,70	2,677206	1.412,00
155	5/2011	869,27	2,062013	1.792,45	212	8/2006	489,70	2,676669	1.412,00
156	4/2011	869,27	2,076857	1.805,35	213	7/2006	195,88	2,679614	1.412,00
157	3/2011	869,27	2,090574	1.817,27			Total:		463.760,97
158	2/2011	840,30	2,101855	1.766,19					
159	1/2011	1.245,35	2,121614	2.642,15					
160	12/2010	789,20	2,134349	1.684,43					
161	11/2010	789,20	2,156330	1.701,78					
162	10/2010	789,20	2,176172	1.717,43					
163	9/2010	1.114,74	2,187919	2.438,96					
164	8/2010	789,20	2,186384	1.725,49					
165	7/2010	789,20	2,184855	1.724,29					
166	6/2010	849,30	2,182450	1.853,55					
167	5/2010	909,68	2,191837	1.993,87					
168	4/2010	578,75	2,207835	1.412,00					
169	3/2010	789,20	2,223509	1.754,79					
170	2/2010	736,59	2,239078	1.649,28					
171	1/2010	1.131,19	2,258780	2.555,11					
172	12/2009	756,60	2,264202	1.713,10					
173	11/2009	756,60	2,272578	1.719,43					
174	10/2009	756,60	2,278034	1.723,56					
175	9/2009	558,73	2,281679	1.412,00					
176	8/2009	558,73	2,283504	1.412,00					
177	7/2009	558,73	2,288753	1.412,00					
178	6/2009	558,73	2,298375	1.412,00					
179	5/2009	558,73	2,312168	1.412,00					
180	4/2009	558,73	2,324874	1.412,00					
181	3/2009	558,73	2,329529	1.412,00					
182	2/2009	502,86	2,336744	1.412,00					
183	1/2009	819,47	2,351710	1.927,16					
184	12/2008	510,02	2,358525	1.412,00					
185	11/2008	527,61	2,367491	1.412,00					
186	10/2008	517,06	2,379324	1.412,00					
187	9/2008	527,61	2,382897	1.412,00					
188	8/2008	527,61	2,387895	1.412,00					
189	7/2008	527,61	2,401750	1.412,00					
190	6/2008	527,61	2,423606	1.412,00					
191	5/2008	527,61	2,446868	1.412,00					
192	4/2008	527,61	2,462531	1.412,00					
193	3/2008	527,61	2,475090	1.412,00					
194	2/2008	527,61	2,487708	1.412,00					
195	1/2008	714,84	2,504873	1.790,58					
196	12/2007	515,66	2,529170	1.412,00					
197	11/2007	505,08	2,540044	1.412,00					
198	10/2007	505,08	2,547662	1.412,00					



INSTITUTO DE PREVIDÊNCIA SOCIAL DOS SERVIDORES DE CAJAMAR ESTADO DE SÃO PAULO

Lista das 80% Maiores Remunerações

Qtde	Comp.	Remun.	Fator Atualiz.	Remun. Atualiz.	Qtde	Comp.	Remun.	Fator Atualiz.	Remun. Atualiz.	Qtde	Comp.	Remun.	Fator Atualiz.	Remun. Atualiz.
1	2/2022	3.293,33	1,108492	3.650,63	64	8/2018	2.060,60	1,351136	2.784,15	127	6/2014	1.067,70	1,722388	1.838,99
2	2/2024	3.446,41	1,010015	3.480,93	65	11/2022	2.608,26	1,064726	2.777,08	128	11/2016	1.292,62	1,421026	1.836,85
3	1/2024	3.416,70	1,015772	3.470,59	66	10/2018	2.060,60	1,347090	2.775,81	129	7/2013	1.008,11	1,821983	1.836,76
4	3/2024	3.446,41	1,001900	3.452,96	67	12/2018	2.060,60	1,345090	2.771,69	130	10/2014	1.077,68	1,704264	1.836,65
5	2/2023	3.264,88	1,048604	3.423,57	68	11/2018	2.060,60	1,341724	2.764,76	131	9/2013	1.008,11	1,821443	1.836,21
6	1/2023	3.236,49	1,053427	3.409,41	69	12/2022	2.543,82	1,060695	2.698,22	132	12/2016	1.292,62	1,420036	1.835,57
7	3/2023	3.264,88	1,040591	3.397,40	70	1/2011	1.245,35	2,121614	2.642,15	133	5/2015	1.146,75	1,599326	1.834,03
8	4/2023	3.264,88	1,033973	3.375,80	71	5/2012	1.324,15	1,964820	2.601,72	134	10/2013	1.008,11	1,816544	1.831,28
9	5/2023	3.264,88	1,028522	3.358,00	72	1/2010	1.131,19	2,258780	2.555,11	135	8/2012	943,58	1,940657	1.831,17
10	3/2022	3.059,36	1,097518	3.357,70	73	11/2021	2.223,17	1,137104	2.527,98	136	5/2013	998,69	1,833480	1.831,08
11	8/2023	3.264,88	1,026782	3.352,32	74	9/2010	1.114,74	2,187919	2.438,96	137	11/2014	1.077,68	1,697811	1.829,70
12	7/2023	3.264,88	1,025858	3.349,30	75	12/2021	2.147,47	1,124066	2.413,90	138	6/2012	934,70	1,954071	1.826,47
13	6/2023	3.264,88	1,024832	3.345,95	76	1/2014	1.246,03	1,782987	2.221,66	139	6/2013	998,69	1,827088	1.824,69
14	9/2023	3.264,88	1,024732	3.345,63	77	1/2016	1.408,96	1,508367	2.125,23	140	11/2013	1.008,11	1,805526	1.820,17
15	10/2023	3.264,88	1,023607	3.341,95	78	1/2015	1.231,70	1,678450	2.067,35	141	12/2014	1.077,68	1,688855	1.820,05
16	1/2021	2.716,11	1,219180	3.311,43	79	5/2010	909,68	2,191837	1.993,87	142	7/2015	1.157,37	1,571552	1.818,87
17	4/2022	3.059,36	1,079067	3.301,25	80	1/2018	1.427,31	1,389338	1.983,02	143	3/2011	869,27	2,090574	1.817,27
18	10/2022	3.059,36	1,069730	3.272,69	81	2/2018	1.427,32	1,386148	1.978,48	144	6/2015	1.146,75	1,583648	1.816,05
19	5/2022	3.059,36	1,067959	3.267,27	82	3/2018	1.427,32	1,383652	1.974,91	145	12/2013	1.008,11	1,795826	1.810,39
20	9/2022	3.059,36	1,066309	3.262,22	83	4/2018	1.427,32	1,382689	1.973,54	146	8/2015	1.157,37	1,562483	1.808,37
21	6/2022	3.059,36	1,063173	3.252,63	84	1/2017	1.373,92	1,418050	1.948,29	147	4/2011	869,27	2,076857	1.805,35
22	8/2022	3.059,36	1,063003	3.252,11	85	9/2012	1.006,48	1,931971	1.944,49	148	9/2015	1.157,37	1,558589	1.803,86
23	1/2022	2.898,77	1,115919	3.234,79	86	7/2017	1.386,41	1,402296	1.944,16	149	11/2012	943,58	1,906336	1.798,78
24	7/2022	3.059,36	1,056624	3.232,59	87	10/2017	1.386,41	1,400616	1.941,83	150	8/2011	877,63	2,045830	1.795,48
25	7/2020	2.383,32	1,280994	3.053,02	88	9/2017	1.386,41	1,400338	1.941,44	151	7/2011	877,63	2,045830	1.795,48
26	1/2020	2.373,20	1,285596	3.050,98	89	8/2017	1.386,41	1,399921	1.940,86	152	10/2015	1.157,37	1,550684	1.794,72
27	8/2020	2.383,32	1,275383	3.039,65	90	2/2017	1.373,92	1,412115	1.940,13	153	5/2011	869,27	2,062013	1.792,45
28	6/2020	2.362,41	1,284840	3.035,32	91	3/2017	1.373,92	1,408741	1.935,50	154	1/2008	714,84	2,504873	1.790,58
29	2/2020	2.362,41	1,283154	3.031,34	92	11/2017	1.386,41	1,395451	1.934,67	155	12/2012	943,58	1,896094	1.789,12
30	9/2020	2.383,32	1,270805	3.028,73	93	12/2017	1.386,41	1,392944	1.931,19	156	6/2011	869,27	2,050326	1.782,29
31	5/2020	2.362,41	1,281619	3.027,71	94	4/2017	1.373,92	1,404250	1.929,33	157	11/2015	1.157,37	1,538832	1.781,00
32	3/2020	2.362,41	1,280979	3.026,20	95	5/2017	1.373,92	1,403125	1.927,78	158	2/2016	1.195,48	1,485927	1.776,40
33	4/2020	2.362,41	1,278678	3.020,76	96	1/2009	819,47	2,351710	1.927,16	159	11/2011	877,63	2,021671	1.774,28
34	3/2021	2.469,20	1,206010	2.977,88	97	6/2017	1.373,92	1,398088	1.920,86	160	2/2011	840,30	2,101855	1.766,19
35	10/2020	2.362,41	1,259846	2.976,27	98	10/2011	936,14	2,028148	1.898,63	161	12/2011	877,63	2,010215	1.764,22
36	4/2021	2.469,20	1,195725	2.952,48	99	2/2015	1.146,75	1,653965	1.896,68	162	12/2015	1.157,37	1,521939	1.761,45
37	11/2020	2.362,41	1,248730	2.950,01	100	1/2013	1.001,81	1,882172	1.885,58	163	3/2010	789,20	2,223509	1.754,79
38	5/2021	2.469,20	1,191201	2.941,31	101	3/2016	1.280,87	1,471945	1.885,37	164	8/2010	789,20	2,186384	1.725,49
39	12/2020	2.362,41	1,236983	2.922,26	102	3/2014	1.067,70	1,760560	1.879,75	165	7/2010	789,20	2,184855	1.724,29
40	6/2021	2.469,20	1,179874	2.913,34	103	4/2016	1.280,87	1,465494	1.877,11	166	10/2009	756,60	2,278034	1.723,56
41	7/2021	2.469,20	1,172833	2.895,96	104	3/2015	1.146,75	1,635007	1.874,94	167	11/2009	756,60	2,272578	1.719,43
42	1/2019	2.137,87	1,343211	2.871,61	105	1/2012	934,70	1,998827	1.868,30	168	10/2010	789,20	2,176172	1.717,43
43	8/2021	2.469,20	1,160995	2.866,73	106	5/2016	1.280,87	1,456174	1.865,17	169	12/2009	756,60	2,264202	1.713,10
44	2/2019	2.137,87	1,338390	2.861,30	107	4/2014	1.067,70	1,746242	1.864,46	170	11/2010	789,20	2,156330	1.701,78
45	3/2019	2.137,87	1,331204	2.845,94	108	2/2013	998,69	1,865015	1.862,57			Total:		401.401,65
46	9/2021	2.469,20	1,150862	2.841,71	109	3/2013	1.003,40	1,855366	1.861,67					
47	7/2019	2.156,96	1,311054	2.827,89	110	7/2016	1.292,62	1,438145	1.858,97					
48	8/2019	2.156,96	1,309743	2.825,06	111	2/2012	934,70	1,988682	1.858,82					
49	4/2019	2.137,87	1,321031	2.824,19	112	6/2010	849,30	2,182450	1.853,55					
50	10/2019	2.156,96	1,308827	2.823,09	113	3/2012	934,70	1,980953	1.851,60					
51	11/2019	2.156,96	1,308304	2.821,96	114	7/2014	1.077,68	1,717923	1.851,37					
52	9/2019	2.156,96	1,308173	2.821,68	115	6/2016	1.280,87	1,444905	1.850,74					
53	5/2018	2.042,20	1,379789	2.817,81	116	5/2014	1.067,70	1,732725	1.850,03					
54	10/2021	2.469,20	1,137218	2.808,02	117	8/2014	1.077,68	1,715693	1.848,97					
55	5/2019	2.137,87	1,313149	2.807,34	118	4/2012	934,70	1,977398	1.848,27					
56	12/2019	2.156,96	1,301278	2.806,80	119	8/2016	1.292,62	1,428998	1.847,15					
57	6/2018	2.042,20	1,373883	2.805,74	120	4/2015	1.146,75	1,610687	1.847,06					
58	6/2019	2.137,87	1,311185	2.803,14	121	9/2014	1.077,68	1,712611	1.845,65					
59	2/2021	2.304,58	1,215898	2.802,13	122	4/2013	998,69	1,844296	1.841,88					
60	11/2023	2.739,38	1,022381	2.800,69	123	9/2016	1.292,62	1,424587	1.841,45					
61	12/2023	2.739,38	1,021359	2.797,89	124	10/2016	1.292,62	1,423447	1.839,98					
62	7/2018	2.060,60	1,354514	2.791,11	125	8/2013	1.008,11	1,824355	1.839,15					
63	9/2018	2.060,60	1,351136	2.784,15	126	7/2012	943,58	1,949002	1.839,04					



INSTITUTO DE PREVIDÊNCIA SOCIAL DOS SERVIDORES DE CAJAMAR
ESTADO DE SÃO PAULO

Processo: 2024.02.14915P 15/04/2024
Segurado: JORGINA PEDROSO DA SILVA ROCHA
Cargo: MERENDEIRA Nível: 3 Referência: A
Matrícula: 10541
Órgão de Origem: DIVISAO ENSINO FUNDAMENTAL
Assunto: APOSENTADORIA POR IDADE
Regra: Aposentadoria por Idade - Redação E.C. 41/2003
Fundamentação Legal: Art. 40, § 1º, III, "b" da CF/88 com redação da EC nº 41/2003 e art. 51, incisos I a III da Lei Complementar nº 59/2005

Guia Financeira/Planilha de Cálculo de Proventos - Apuração do Provento

Fundamentação Legal de atualização das rem. de contribuição: Artigo 1º, §1º da Lei n. 10.887/2004 c/c Artigo 29-B da Lei n. 8.213/91

Remuneração do Servidor no Cargo Efetivo		
Composição	Lei	Valor
SALÁRIO BASE		2.971,04
A.T.S.		475,37
Total		3.446,41
Apuração do Cálculo		
Título		Valor
Valor Médio Apurado		(401401,65 / 170) = 2.361,19
Remuneração do Servidor no Cargo Efetivo		3446,41
Valor Base para Cálculo do Benefício		2361,19
Proventos Proporcionais		
<i>(2361,19 / 10950) * 6481 --> 1.397,52</i>		
<i>Complemento de Proventos (Art. 201, § 2º da CF) --> 14,48</i>		
Tempo de Contribuição		6481 (17 Anos, 9 Meses e 6 Dias)
Valor do Provento Apurado		1.397,52
Complemento Constitucional		14,48
Valor do Provento		1.412,00
Observações:		

Documento elaborado por:

ALLAN FELIX SILVA NUNES
OFICIAL ADMINISTRATIVO
PREVIDENCIÁRIO
Em 07/05/24

MARCELO RIBAS DE OLIVEIRA
Diretor do Departamento de Benefícios
Em 07/05/24