




INSTITUTO DE PREVIDÊNCIA SOCIAL DOS SERVIDORES DE CAJAMAR  
ESTADO DE SÃO PAULO

PORTARIA N.º 30 DE 12 DE ABRIL DE 2024.



“Dispõe sobre a concessão do benefício de Aposentadoria por Idade ao(a) servidor(a) Sr(a). AROLDO BORBA SOUZA, servidor ativo da Prefeitura Municipal de Cajamar, e dá outras providências.”

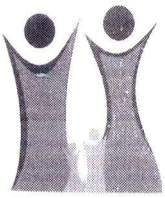
LUIZ HENRIQUE MIRANDA TEIXEIRA, Diretor Executivo do IPSSC, INSTITUTO DE PREVIDENCIA SOCIAL DOS SERVIDORES DE CAJAMAR, Estado de SP, usando das atribuições que lhe são conferidas pelo artigo 9º, inciso XI e XII da Lei Complementar n.º 124, de 27 de janeiro de 2.011, e no uso de suas atribuições legais; e

**CONSIDERANDO** que o segurado Sr(a). AROLDO BORBA SOUZA, requereu a **APOSENTADORIA POR IDADE**, nos termos do Processo n.º 2024.02.14899P, tendo os requisitos necessários para a concessão do benefício;

**RESOLVE:**

**Art. 1º** Fica concedido o benefício de APOSENTADORIA POR IDADE, ao(à) Sr(a) AROLDO BORBA SOUZA, Portador(a) da Cédula de Identidade RG N.º [REDACTED] Inscrito(a) no CPF/MF sob o n.º [REDACTED] e no PIS/PASEP n.º [REDACTED] titular do cargo de provimento efetivo de MOTORISTA DE AMBULANCIA, nível de vencimento n.º. 7, nos termos do Anexo IV, da LCM n.º. 63/2005, lotado no FUNDO MUNICIPAL DE SAUDE.

**Art. 2º** O provento de APOSENTADORIA POR IDADE será proporcional com base na média aritmética simples de 80% das maiores remunerações contribuição desde jul/94, **ou desde o início da contribuição se posterior a esta data.** O benefício concedido encontra o fundamento legal nos termos do Art. 40, § 1º, III, "b" da CF/88 com redação da EC n.º 41/2003 e art. 51, incisos I a III da Lei Complementar n.º 59/2005. O valor nominal do provento de Aposentadoria corresponde a R\$ 3.169,52 (Três mil e cento e sessenta e nove reais e cinquenta e dois centavos), conforme memória de cálculo que integra os autos.



**INSTITUTO DE PREVIDÊNCIA SOCIAL DOS SERVIDORES DE CAJAMAR  
ESTADO DE SÃO PAULO**

**Portaria N° 30/2024 - FLS.02**

**Art. 3º** O benefício não terá direito à paridade e extensão de vantagens ativo-inativo, sendo corrigido na mesma data e nos mesmos índices aplicado RGPS.

**Art. 4º** Esta Portaria entra em vigor na data de sua publicação, com efeitos financeiros a partir de 01/05/2024.

**Art. 5º** Revogam-se as disposições em contrário.


**PUBLIQUE-SE. REGISTRE-SE. CUMPRA-SE.**

CAJAMAR/SP, 12 de Abril de 2024.



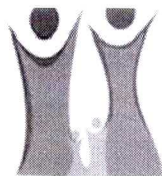
**LUIZ HENRIQUE MIRANDA TEIXEIRA**  
DIRETOR EXECUTIVO

Registrada em livro próprio e publicada Diário Oficial do Município, nos termos da legislação em regência.



**MARCELO RIBAS DE OLIVEIRA**  
Diretor Depto. de Benefícios





**INSTITUTO DE PREVIDÊNCIA SOCIAL DOS SERVIDORES DE CAJAMAR  
ESTADO DE SÃO PAULO**

Processo: 2024.02.14899P

Data Calculo: 31/03/2024

Segurado: AROLDO BORBA SOUZA

Cargo: MOTORISTA DE AMBULÂNCIA      Nível: 7      Referência: A

Matrícula: 11967

Órgão de Origem: FUNDO MUNICIPAL DE SAUDE

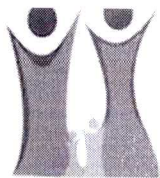
Assunto: APOSENTADORIA POR IDADE

Regra: Aposentadoria por Idade - Redação E.C. 41/2003

Fundamentação Legal: Art. 40, § 1º, III, "b" da CF/88 com redação da EC nº 41/2003 e art. 51, incisos I a III da Lei Complementar nº 59/2005

**Lista das Remunerações**


Qtde	Comp.	Remun.	Fator Atualiz.	Remun. Atualiz.	Qtde	Comp.	Remun.	Fator Atualiz.	Remun. Atualiz.	Qtde	Comp.	Remun.	Fator Atualiz.	Remun. Atualiz.
1	2/2024	3.750,96	1,008100	3.781,34	48	3/2020	2.851,98	1,278550	3.646,40	95	4/2016	2.006,21	1,462715	2.934,51
2	1/2024	2.000,51	1,013846	2.028,21	49	2/2020	2.851,98	1,280721	3.652,59	96	3/2016	2.258,41	1,469154	3.317,95
3	12/2023	3.584,29	1,019422	3.653,90	50	1/2020	2.851,98	1,283158	3.659,54	97	2/2016	2.006,21	1,483109	2.975,43
4	11/2023	3.584,29	1,020442	3.657,56	51	12/2019	1.225,97	1,298810	1.592,30	98	1/2016	2.075,01	1,505507	3.123,94
5	10/2023	3.584,29	1,021666	3.661,95	52	11/2019	5.065,69	1,305823	6.614,89	99	12/2015	2.027,95	1,519053	3.080,56
6	9/2023	3.584,29	1,022789	3.665,97	53	10/2019	2.648,59	1,306345	3.459,97	100	11/2015	2.027,95	1,535914	3.114,76
7	8/2023	3.584,29	1,024835	3.673,31	54	9/2019	2.627,09	1,305692	3.430,17	101	10/2015	1.329,72	1,547743	2.058,06
8	7/2023	3.584,29	1,023913	3.670,00	55	8/2019	3.859,00	1,307259	5.044,71	102	9/2015	3.158,74	1,555633	4.913,84
9	6/2023	3.584,29	1,022889	3.666,33	56	7/2019	2.932,41	1,308568	3.837,26	103	8/2015	2.071,06	1,559520	3.229,86
10	5/2023	3.584,29	1,026572	3.679,53	57	6/2019	2.932,41	1,308698	3.837,64	104	7/2015	2.040,68	1,568572	3.200,95
11	4/2023	3.584,29	1,032012	3.699,03	58	5/2019	3.006,13	1,310659	3.940,01	105	6/2015	2.101,45	1,580645	3.321,65
12	3/2023	3.555,89	1,038618	3.693,21	59	4/2019	2.992,68	1,318526	3.945,93	106	5/2015	1.979,91	1,596293	3.160,52
13	2/2023	3.555,89	1,046615	3.721,65	60	3/2019	2.928,16	1,328680	3.890,59	107	4/2015	1.995,10	1,607632	3.207,39
14	1/2023	2.015,00	1,051429	2.118,63	61	2/2019	3.035,69	1,335852	4.055,23	108	3/2015	1.995,10	1,631906	3.255,82
15	12/2022	4.929,86	1,058684	5.219,19	62	1/2019	2.992,68	1,340664	4.012,18	109	2/2015	2.040,68	1,650828	3.368,81
16	11/2022	3.361,28	1,062707	3.572,06	63	12/2018	2.822,31	1,342539	3.789,06	110	1/2015	1.979,91	1,675267	3.316,88
17	10/2022	3.361,28	1,067701	3.588,84	64	11/2018	2.511,40	1,339180	3.363,22	111	12/2014	2.265,88	1,685652	3.819,49
18	9/2022	3.361,28	1,064287	3.577,37	65	10/2018	4.460,61	1,344535	5.997,45	112	11/2014	1.746,43	1,694591	2.959,48
19	8/2022	3.830,51	1,060987	4.064,12	66	9/2018	2.946,68	1,348574	3.973,82	113	10/2014	1.874,92	1,701032	3.189,30
20	7/2022	4.026,01	1,054620	4.245,91	67	8/2018	2.925,95	1,348574	3.945,86	114	9/2014	1.917,76	1,709363	3.278,15
21	6/2022	3.361,28	1,061157	3.566,85	68	7/2018	2.925,95	1,351945	3.955,72	115	8/2014	1.917,76	1,712439	3.284,05
22	5/2022	3.361,28	1,065934	3.582,90	69	6/2018	2.925,95	1,371278	4.012,29	116	7/2014	1.932,03	1,714665	3.312,78
23	4/2022	3.415,86	1,077021	3.678,95	70	5/2018	2.677,22	1,377172	3.686,99	117	6/2014	1.903,48	1,719122	3.272,31
24	3/2022	3.307,61	1,095437	3.623,28	71	4/2018	2.822,31	1,380067	3.894,98	118	5/2014	1.903,48	1,729439	3.291,95
25	2/2022	3.307,61	1,106390	3.659,51	72	3/2018	2.863,77	1,381028	3.954,95	119	4/2014	1.760,70	1,742930	3.068,78
26	1/2022	3.506,41	1,113803	3.905,45	73	2/2018	2.618,47	1,383519	3.622,70	120	3/2014	2.099,75	1,757221	3.689,72
27	12/2021	4.177,16	1,121934	4.686,50	74	1/2018	2.600,07	1,386703	3.605,52	121	2/2014	1.552,08	1,768467	2.744,80
28	11/2021	3.005,28	1,134948	3.410,84	75	12/2017	2.507,70	1,390302	3.486,46	122	1/2014	1.598,13	1,779606	2.844,04
29	10/2021	3.005,28	1,135061	3.411,18	76	11/2017	2.260,38	1,392805	3.148,27	123	12/2013	1.465,46	1,792420	2.626,72
30	9/2021	3.005,28	1,148680	3.452,11	77	10/2017	3.887,28	1,397960	5.434,26	124	11/2013	1.476,33	1,802102	2.660,50
31	8/2021	3.005,28	1,158793	3.482,50	78	9/2017	2.489,83	1,397682	3.479,99	125	10/2013	1.465,46	1,813099	2.657,02
32	7/2021	1.502,64	1,170609	1.759,00	79	8/2017	2.525,57	1,397266	3.528,89	126	9/2013	1.476,33	1,817989	2.683,95
33	6/2021	5.531,77	1,177636	6.514,41	80	7/2017	2.543,44	1,399637	3.559,89	127	8/2013	1.530,69	1,820895	2.787,23
34	5/2021	3.005,28	1,188942	3.573,10	81	6/2017	2.793,64	1,395437	3.898,35	128	7/2013	1.302,39	1,818528	2.368,43
35	4/2021	3.005,28	1,193457	3.586,67	82	5/2017	2.168,15	1,400464	3.036,42	129	6/2013	1.313,26	1,823623	2.394,89
36	3/2021	3.005,28	1,203723	3.617,52	83	4/2017	2.400,47	1,401587	3.364,47	130	5/2013	1.421,98	1,830003	2.602,23
37	2/2021	3.005,28	1,213532	3.647,18	84	3/2017	2.418,34	1,406069	3.400,35	131	4/2013	1.498,08	1,840798	2.757,66
38	1/2021	3.005,28	1,216868	3.657,03	85	2/2017	2.525,57	1,409437	3.559,63	132	3/2013	1.433,27	1,851847	2.654,20
39	12/2020	2.875,31	1,234637	3.549,96	86	1/2017	2.525,57	1,415361	3.574,59	133	2/2013	2.031,50	1,861478	3.781,59
40	11/2020	2.875,31	1,246362	3.583,68	87	12/2016	2.376,10	1,417343	3.367,75	134	1/2013	1.508,95	1,878603	2.834,72
41	10/2020	2.875,31	1,257457	3.615,58	88	11/2016	2.292,03	1,418331	3.250,86	135	12/2012	1.394,87	1,892498	2.639,79
42	9/2020	2.875,31	1,268395	3.647,03	89	10/2016	1.567,44	1,420748	2.226,94	136	11/2012	1.312,69	1,902721	2.497,68
43	8/2020	2.875,31	1,272964	3.660,17	90	9/2016	3.729,74	1,421885	5.303,26	137	10/2012	1.220,25	1,916234	2.338,28
44	7/2020	2.875,31	1,278565	3.676,27	91	8/2016	2.342,47	1,426288	3.341,04	138	9/2012	1.220,25	1,928307	2.353,02
45	6/2020	2.875,31	1,282403	3.687,31	92	7/2016	2.292,03	1,435418	3.290,02	139	8/2012	1.220,25	1,936977	2.363,60
46	5/2020	2.875,31	1,279189	3.678,06	93	6/2016	2.359,29	1,442165	3.402,49	140	7/2012	1.220,25	1,945306	2.373,76
47	4/2020	2.898,64	1,276253	3.699,40	94	5/2016	2.342,47	1,453413	3.404,58	141	6/2012	1.220,25	1,950365	2.379,93



INSTITUTO DE PREVIDÊNCIA SOCIAL DOS SERVIDORES DE CAJAMAR  
ESTADO DE SÃO PAULO

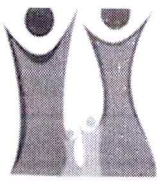
Qtde	Comp.	Remun.	Fator Atualiz.	Remun. Atualiz.	Qtde	Comp.	Remun.	Fator Atualiz.	Remun. Atualiz.
142	5/2012	1.220,25	1,961094	2.393,02	199	8/2007	1.660,13	2,564238	4.256,97
143	4/2012	1.209,98	1,973648	2.388,07	200	7/2007	1.195,34	2,572449	3.074,95
144	3/2012	1.220,25	1,977196	2.412,67	201	6/2007	1.195,34	2,580415	3.084,47
145	2/2012	1.209,98	1,984911	2.401,70	202	5/2007	1.113,27	2,587123	2.880,17
146	1/2012	1.915,01	1,995036	3.820,51	203	4/2007	1.031,19	2,593850	2.674,75
147	12/2011	1.136,13	2,006403	2.279,53	204	3/2007	1.195,34	2,605270	3.114,18
148	11/2011	1.136,13	2,017837	2.292,53	205	2/2007	1.182,51	2,616210	3.093,69
149	10/2011	1.136,13	2,024302	2.299,87	206	1/2007	1.031,19	2,629030	2.711,03
150	9/2011	1.136,13	2,033409	2.310,22	207	12/2006	693,33	2,645326	1.834,08
151	8/2011	1.136,13	2,041950	2.319,92	208	11/2006	1.250,25	2,656432	3.321,20
152	7/2011	1.734,41	2,041950	3.541,58	209	10/2006	754,31	2,667857	2.012,39
153	6/2011	1.817,81	2,046438	3.720,04	210	9/2006	1.050,24	2,672129	2.806,38
154	5/2011	1.707,03	2,058103	3.513,24	211	8/2006	1.061,01	2,671593	2.834,59
155	4/2011	1.385,58	2,072918	2.872,19	212	7/2006	1.061,01	2,674532	2.837,71
156	3/2011	1.197,84	2,086609	2.499,42	213	6/2006	1.117,37	2,672659	2.986,35
157	2/2011	1.861,98	2,097869	3.906,19	214	5/2006	1.310,18	2,676138	3.506,22
158	1/2011	1.396,85	2,117591	2.957,96	215	4/2006	481,60	2,679344	1.412,00
159	12/2010	1.158,16	2,130301	2.467,23	216	3/2006	496,63	2,686577	1.412,00
160	11/2010	1.396,99	2,152241	3.006,66	217	2/2006	535,98	2,692757	1.443,26
161	10/2010	1.637,10	2,172045	3.555,85	218	1/2006	535,98	2,702987	1.448,75
162	9/2010	1.445,78	2,183770	3.157,25	219	12/2005	539,60	2,713803	1.464,37
163	8/2010	1.520,26	2,182238	3.317,57	220	11/2005	535,98	2,728456	1.462,40
164	7/2010	1.520,26	2,180712	3.315,25	221	10/2005	529,79	2,744285	1.453,89
165	6/2010	1.027,20	2,178311	2.237,56	222	9/2005	511,87	2,748401	1.412,00
166	5/2010	1.027,20	2,187680	2.247,18	223	8/2005	554,95	2,748401	1.525,23
167	4/2010	1.034,03	2,203648	2.278,64	224	7/2005	530,04	2,749219	1.457,20
168	3/2010	1.245,75	2,219292	2.764,68	225	6/2005	522,62	2,746198	1.435,22
169	2/2010	1.505,29	2,234832	3.364,07	226	5/2005	512,03	2,765425	1.415,98
170	1/2010	1.027,20	2,254496	2.315,82	227	4/2005	493,46	2,790589	1.412,00
171	12/2009	1.455,17	2,259908	3.288,55	228	3/2005	522,81	2,810960	1.469,60
172	11/2009	1.204,10	2,268268	2.731,22	229	2/2005	511,73	2,823327	1.444,78
173	10/2009	984,76	2,273714	2.239,06	230	1/2005	515,55	2,839422	1.463,86
174	9/2009	1.019,68	2,277352	2.322,17	231	12/2004	515,58	2,863845	1.476,54
175	8/2009	994,58	2,279174	2.266,82	232	11/2004	515,49	2,876440	1.482,78
176	7/2009	1.012,04	2,284413	2.311,92	233	10/2004	515,69	2,881328	1.485,87
177	6/2009	984,76	2,294016	2.259,06	234	9/2004	515,23	2,886231	1.487,07
178	5/2009	4.203,66	2,307783	9.701,14	235	8/2004	515,83	2,900667	1.496,25
179	4/2009	1.089,52	2,320465	2.528,19	236	7/2004	483,14	2,921830	1.412,00
180	3/2009	1.403,80	2,325111	3.263,99	237	6/2004	515,93	2,936439	1.515,00
181	2/2009	1.508,57	2,332313	3.518,46	238	5/2004	511,93	2,948190	1.509,27
182	1/2009	1.543,48	2,347250	3.622,93	239	4/2004	500,78	2,960271	1.482,44
183	12/2008	1.292,63	2,354052	3.042,92	240	3/2004	525,81	2,977149	1.565,41
184	11/2008	1.424,53	2,363001	3.366,17	241	2/2004	525,96	2,988758	1.571,97
185	10/2008	1.424,53	2,374812	3.382,99	242	1/2004	848,17	3,012671	2.555,26
186	9/2008	1.688,61	2,378378	4.016,15	243	12/2003	1.051,41	3,030748	3.186,56
187	8/2008	1.624,25	2,383367	3.871,18	244	11/2003	1.051,00	3,045291	3.200,60
188	7/2008	1.248,64	2,397195	2.993,23	245	10/2003	1.261,33	3,058692	3.858,02
189	6/2008	1.248,64	2,419010	3.020,47	246	9/2003	849,02	3,090808	2.624,16
190	5/2008	1.248,64	2,442228	3.049,46	247	8/2003	849,14	3,109970	2.640,80
191	4/2008	1.248,64	2,457861	3.068,96	248	7/2003	833,83	3,103752	2.588,00
192	3/2008	1.248,64	2,470396	3.084,64	249	6/2003	847,67	3,082032	2.612,55
193	2/2008	1.248,64	2,482990	3.100,36	250	5/2003	856,02	3,061380	2.620,60
194	1/2008	1.248,64	2,500123	3.121,75	251	4/2003	823,72	3,073928	2.532,06
195	12/2007	1.145,75	2,524374	2.892,30	252	3/2003	844,39	3,124955	2.638,68
196	11/2007	1.195,34	2,535227	3.030,46	253	2/2003	834,39	3,174645	2.648,89
197	10/2007	1.195,34	2,542831	3.039,55	254	1/2003	865,61	3,243534	2.807,64
198	9/2007	1.195,34	2,549195	3.047,15	255	12/2002	802,54	3,331109	2.673,35
					256	11/2002	803,37	3,525649	2.832,40
					257	10/2002	820,03	3,674072	3.012,85
					258	9/2002	800,19	3,771065	3.017,57
					259	8/2002	806,12	3,860072	3.111,68
					260	7/2002	802,02	3,939200	3.159,32
					261	6/2002	749,05	4,007738	3.002,00
					262	5/2002	293,42	4,052225	1.412,00
					263	4/2002	295,00	4,080590	1.412,00





INSTITUTO DE PREVIDÊNCIA SOCIAL DOS SERVIDORES DE CAJAMAR  
ESTADO DE SÃO PAULO

264	3/2002	298,84	4,085076	1.412,00
265	2/2002	289,33	4,092438	1.412,00
266	1/2002	270,03	4,100213	1.412,00
267	12/2001	270,03	4,107593	1.412,00
268	11/2001	270,03	4,138808	1.412,00
269	10/2001	270,03	4,198814	1.412,00
270	9/2001	270,03	4,214779	1.412,00
271	8/2001	270,39	4,252710	1.412,00
272	7/2001	270,46	4,321604	1.412,00
273	6/2001	270,52	4,384701	1.412,00
274	5/2001	270,53	4,403994	1.412,00
275	4/2001	250,74	4,453757	1.412,00
276	6/1998	318,90	6,059775	1.932,46
277	5/1998	835,87	6,073710	5.076,83
278	4/1998	799,11	6,073710	4.853,56
279	3/1998	799,62	6,087677	4.867,83
280	2/1998	797,61	6,088898	4.856,57
281	1/1998	799,62	6,142478	4.911,65
282	12/1997	769,37	6,184867	4.758,45
283	11/1997	206,49	6,236199	1.412,00
284	9/1996	313,99	6,705017	2.105,31
285	8/1996	728,77	6,705284	4.886,61
286	7/1996	842,49	6,778378	5.710,72
287	6/1996	881,50	6,961072	6.048,03
288	5/1996	290,06	6,976337	2.023,56
289	4/1996	450,00	7,025170	3.161,33
290	10/1995	832,66	7,532448	6.271,97
291	9/1995	832,66	7,620581	6.345,35
292	8/1995	832,66	7,698309	6.410,07
293	7/1995	832,66	7,887692	6.567,77
294	6/1995	808,87	8,031238	6.496,23
295	5/1995	808,87	8,237647	6.663,19
296	4/1995	269,60	8,395810	2.263,51
297	3/1995	582,86	8,514192	4.962,58
298	2/1995	582,86	8,598474	5.011,71
299	1/1995	582,86	8,742073	5.095,40
300	12/1994	582,86	8,933525	5.206,99
301	11/1994	582,86	9,225651	5.377,26
302	10/1994	582,86	9,397247	5.477,28
303	9/1994	582,86	9,539149	5.559,99
304	8/1994	582,86	10,05998	5.863,56
305	7/1994	582,86	10,67163	6.220,07
<b>Total:</b>				<b>973.094,82</b>



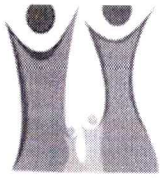
# INSTITUTO DE PREVIDÊNCIA SOCIAL DOS SERVIDORES DE CAJAMAR ESTADO DE SÃO PAULO

## Lista das 80% Maiores Remunerações

Qtde	Comp.	Remun.	Fator Atualiz.	Remun. Atualiz.	Qtde	Comp.	Remun.	Fator Atualiz.	Remun. Atualiz.	Qtde	Comp.	Remun.	Fator Atualiz.	Remun. Atualiz.
1	5/2009	4.203,66	2,307783	9.701,14	64	4/2020	2.898,64	1,276253	3.699,40	127	11/2008	1.424,53	2,363001	3.366,17
2	5/1995	808,87	8,237647	6.663,19	65	4/2023	3.584,29	1,032012	3.699,03	128	4/2017	2.400,47	1,401587	3.364,47
3	11/2019	5.065,69	1,305823	6.614,89	66	3/2023	3.555,89	1,038618	3.693,21	129	2/2010	1.505,29	2,234832	3.364,07
4	7/1995	832,66	7,887692	6.567,77	67	3/2014	2.099,75	1,757221	3.689,72	130	11/2018	2.511,40	1,339180	3.363,22
5	6/2021	5.531,77	1,177636	6.514,41	68	6/2020	2.875,31	1,282403	3.687,31	131	8/2016	2.342,47	1,426288	3.341,04
6	6/1995	808,87	8,031238	6.496,23	69	5/2018	2.677,22	1,377172	3.686,99	132	6/2015	2.101,45	1,580645	3.321,65
7	8/1995	832,66	7,698309	6.410,07	70	5/2023	3.584,29	1,026572	3.679,53	133	11/2006	1.250,25	2,656432	3.321,20
8	9/1995	832,66	7,620581	6.345,35	71	4/2022	3.415,86	1,077021	3.678,95	134	3/2016	2.258,41	1,469154	3.317,95
9	10/1995	832,66	7,532448	6.271,97	72	5/2020	2.875,31	1,279189	3.678,06	135	8/2010	1.520,26	2,182238	3.317,57
10	7/1994	852,86	10,67163	6.220,07	73	7/2020	2.875,31	1,278565	3.676,27	136	1/2015	1.979,91	1,675267	3.316,88
11	6/1996	881,50	6,861072	6.048,03	74	8/2023	3.584,29	1,024835	3.673,31	137	7/2010	1.520,26	2,180712	3.315,25
12	10/2018	4.460,61	1,344535	5.997,45	75	7/2023	3.584,29	1,023913	3.670,00	138	7/2014	1.932,03	1,714665	3.312,78
13	8/1994	582,86	10,05998	5.863,56	76	6/2023	3.584,29	1,022889	3.666,33	139	5/2014	1.903,48	1,729439	3.291,95
14	7/1996	842,49	6,778378	5.710,72	77	9/2023	3.584,29	1,022789	3.665,97	140	7/2016	2.292,03	1,435418	3.290,02
15	9/1994	582,86	9,539149	5.559,99	78	10/2023	3.584,29	1,021666	3.661,95	141	12/2009	1.455,17	2,259908	3.288,55
16	10/1994	582,86	9,397247	5.477,28	79	8/2020	2.875,31	1,272964	3.660,17	142	8/2014	1.917,76	1,712439	3.284,05
17	10/2017	3.887,28	1,397960	5.434,26	80	1/2020	2.851,98	1,283158	3.659,54	143	9/2014	1.917,76	1,709363	3.278,15
18	11/1994	582,86	9,225651	5.377,26	81	2/2022	3.307,61	1,106390	3.659,51	144	6/2014	1.903,48	1,719122	3.272,31
19	9/2016	3.729,74	1,421885	5.303,26	82	11/2023	3.584,29	1,020442	3.657,56	145	3/2009	1.403,80	2,325111	3.263,99
20	12/2022	4.929,88	1,058684	5.219,19	83	1/2021	3.005,28	1,216868	3.657,03	146	3/2015	1.995,10	1,631906	3.255,82
21	12/1994	582,86	8,933525	5.206,99	84	12/2023	3.584,29	1,019422	3.653,90	147	11/2016	2.292,03	1,418331	3.250,86
22	1/1995	582,86	8,742073	5.095,40	85	2/2020	2.851,98	1,280721	3.652,59	148	8/2015	2.071,06	1,559520	3.229,86
23	5/1998	835,87	6,073710	5.076,83	86	2/2021	3.005,28	1,213592	3.647,18	149	4/2015	1.995,10	1,607632	3.207,39
24	8/2019	3.859,00	1,307259	5.044,71	87	9/2020	2.875,31	1,268395	3.647,03	150	7/2015	2.040,68	1,568572	3.200,95
25	2/1995	582,86	8,598474	5.011,71	88	3/2020	2.851,98	1,278550	3.646,40	151	11/2003	1.051,00	3,045291	3.200,60
26	3/1995	582,86	8,514192	4.962,58	89	3/2022	3.307,61	1,095437	3.623,28	152	10/2014	1.874,92	1,701032	3.189,30
27	9/2015	3.158,74	1,555633	4.913,84	90	1/2009	1.543,48	2,347250	3.622,93	153	12/2003	1.051,41	3,030748	3.186,56
28	1/1998	799,62	6,142478	4.911,65	91	2/2018	2.618,47	1,383519	3.622,70	154	4/1996	450,00	7,025170	3.161,33
29	8/1996	728,77	6,705284	4.886,61	92	3/2021	3.005,28	1,203723	3.617,52	155	5/2015	1.979,91	1,596293	3.160,52
30	3/1998	799,62	6,087677	4.867,83	93	10/2020	2.875,31	1,257457	3.615,58	156	7/2002	802,02	3,939200	3.159,32
31	2/1998	797,61	6,088898	4.856,57	94	1/2018	2.600,07	1,386703	3.605,52	157	9/2010	1.445,78	2,183770	3.157,25
32	4/1998	799,11	6,073710	4.853,56	95	10/2022	3.361,28	1,067701	3.588,84	158	11/2017	2.260,38	1,392805	3.148,27
33	12/1997	769,37	6,184867	4.758,45	96	4/2021	3.005,28	1,193457	3.586,67	159	1/2016	2.075,01	1,505507	3.123,94
34	12/2021	4.177,16	1,121934	4.686,50	97	11/2020	2.875,31	1,246362	3.583,68	160	1/2008	1.248,64	2,500123	3.121,75
35	8/2007	1.660,13	2,564238	4.256,97	98	5/2022	3.361,28	1,065934	3.582,90	161	11/2015	2.027,95	1,535914	3.114,76
36	7/2022	4.026,01	1,054620	4.245,91	99	9/2022	3.361,28	1,064287	3.577,37	162	3/2007	1.195,34	2,605270	3.114,18
37	8/2022	3.830,51	1,060987	4.064,12	100	1/2017	2.525,57	1,415361	3.574,59	163	8/2002	806,12	3,860072	3.111,68
38	2/2019	3.035,69	1,335852	4.055,23	101	5/2021	3.005,28	1,188942	3.573,10	164	2/2008	1.248,64	2,482990	3.100,36
39	9/2008	1.688,61	2,378378	4.016,15	102	11/2022	3.361,28	1,062707	3.572,06	165	2/2007	1.182,51	2,616210	3.093,69
40	6/2018	2.925,95	1,371278	4.012,29	103	6/2022	3.361,28	1,061157	3.566,85	166	3/2008	1.248,64	2,470396	3.084,64
41	1/2019	2.992,68	1,340664	4.012,18	104	7/2017	2.543,44	1,399637	3.559,89	167	6/2007	1.195,34	2,580415	3.084,47
42	9/2018	2.946,68	1,348574	3.973,82	105	2/2017	2.525,57	1,409437	3.559,63	168	12/2015	2.027,95	1,519053	3.080,56
43	7/2018	2.925,95	1,351945	3.955,72	106	10/2010	1.637,10	2,172045	3.555,85	169	7/2007	1.195,34	2,572449	3.074,95
44	3/2018	2.863,77	1,381028	3.954,95	107	12/2020	2.875,31	1,234637	3.549,96	170	4/2008	1.248,64	2,457861	3.068,98
45	4/2019	2.992,68	1,318526	3.945,93	108	7/2011	1.734,41	2,041950	3.541,58	171	4/2014	1.760,70	1,742930	3.068,78
46	8/2018	2.925,95	1,348574	3.945,86	109	8/2017	2.525,57	1,397266	3.528,89	172	5/2008	1.248,64	2,442228	3.049,46
47	5/2019	3.006,13	1,310659	3.940,01	110	2/2009	1.508,57	2,332313	3.518,46	173	9/2007	1.195,34	2,549195	3.047,15
48	2/2011	1.861,98	2,097869	3.906,19	111	5/2011	1.707,03	2,058103	3.513,24	174	12/2008	1.292,63	2,354052	3.042,92
49	1/2022	3.506,41	1,113803	3.905,45	112	5/2006	1.310,18	2,676138	3.506,22	175	10/2007	1.195,34	2,542831	3.039,55
50	6/2017	2.793,64	1,395437	3.898,35	113	12/2017	2.507,70	1,390302	3.486,46	176	5/2017	2.168,15	1,400464	3.036,42
51	4/2018	2.822,31	1,380067	3.894,98	114	8/2021	3.005,28	1,158793	3.482,50	177	11/2007	1.195,34	2,535227	3.030,46
52	3/2019	2.928,16	1,328680	3.890,59	115	9/2017	2.489,83	1,397682	3.479,99	178	6/2008	1.248,64	2,419010	3.020,47
53	8/2008	1.624,25	2,383367	3.871,18	116	10/2019	2.648,59	1,306345	3.459,97	179	9/2002	800,19	3,771065	3.017,57
54	10/2003	1.261,33	3,058692	3.858,02	117	9/2021	3.005,28	1,148680	3.452,11	180	10/2002	820,03	3,674072	3.012,85
55	6/2019	2.932,41	1,308698	3.837,64	118	9/2019	2.627,09	1,305692	3.430,17	181	11/2010	1.396,99	2,152241	3.006,66
56	7/2019	2.932,41	1,308568	3.837,26	119	10/2021	3.005,28	1,135061	3.411,18	182	6/2002	749,05	4,007738	3.002,00
57	1/2012	1.915,01	1,995036	3.820,51	120	11/2021	3.005,28	1,134948	3.410,84	183	7/2008	1.248,64	2,397195	2.993,23
58	12/2014	2.265,88	1,685652	3.819,49	121	5/2016	2.342,47	1,453413	3.404,58	184	6/2006	1.117,37	2,672659	2.986,35
59	12/2018	2.822,31	1,342539	3.789,06	122	6/2016	2.359,29	1,442165	3.402,49	185	2/2016	2.006,21	1,483109	2.975,43
60	2/2013	2.031,50	1,861478	3.781,59	123	3/2017	2.418,34	1,406069	3.400,35	186	11/2014	1.746,43	1,694591	2.959,48
61	2/2024	3.750,96	1,008100	3.781,34	124	10/2008	1.424,53	2,374812	3.382,99	187	1/2011	1.396,85	2,117591	2.957,96
62	2/2023	3.555,89	1,046615	3.721,65	125	2/2015	2.040,68	1,650828	3.368,81	188	4/2016	2.006,21	1,462715	2.934,51
63	6/2011	1.817,81	2,046438	3.720,04	126	12/2016	2.376,10	1,417343	3.367,75	189	12/2007	1.145,75	2,524374	2.892,30
										190	5/2007	1.113,27	2,587123	2.880,17







INSTITUTO DE PREVIDÊNCIA SOCIAL DOS SERVIDORES DE CAJAMAR  
ESTADO DE SÃO PAULO

Qtde	Comp.	Remun.	Fator Atualiz.	Remun. Atualiz.
189	12/2007	1.145,75	2,524374	2.892,30
190	5/2007	1.113,27	2,587123	2.880,17
191	4/2011	1.385,58	2,072918	2.872,19
192	1/2014	1.598,13	1,779606	2.844,04
193	7/2006	1.061,01	2,674532	2.837,71
194	1/2013	1.508,95	1,878603	2.834,72
195	8/2006	1.061,01	2,671593	2.834,59
196	11/2002	803,37	3,525649	2.832,40
197	1/2003	865,61	3,243534	2.807,64
198	9/2006	1.050,24	2,672129	2.806,38
199	8/2013	1.530,69	1,820895	2.787,23
200	3/2010	1.245,75	2,219292	2.764,68
201	4/2013	1.498,08	1,840798	2.757,66
202	2/2014	1.552,08	1,768467	2.744,80
203	11/2009	1.204,10	2,268268	2.731,22
204	1/2007	1.031,19	2,629030	2.711,03
205	9/2013	1.476,33	1,817989	2.683,95
206	4/2007	1.031,19	2,593850	2.674,75
207	12/2002	802,54	3,331109	2.673,35
208	11/2013	1.476,33	1,802102	2.660,50
209	10/2013	1.465,46	1,813099	2.657,02
210	3/2013	1.433,27	1,851847	2.654,20
211	2/2003	834,39	3,174645	2.648,89
212	8/2003	849,14	3,105970	2.640,80
213	12/2012	1.394,87	1,892498	2.639,79
214	3/2003	844,39	3,124955	2.638,68
215	12/2013	1.465,46	1,792420	2.626,72
216	9/2003	849,02	3,090808	2.624,16
217	5/2003	856,02	3,061380	2.620,60
218	6/2003	847,67	3,082032	2.612,55
219	5/2013	1.421,98	1,830003	2.602,23
220	7/2003	833,83	3,103752	2.588,00
221	1/2004	848,17	3,012671	2.555,26
222	4/2003	823,72	3,073928	2.532,06
223	4/2009	1.089,52	2,320465	2.528,19
224	3/2011	1.197,84	2,086609	2.499,42
225	11/2012	1.312,69	1,902721	2.497,68
226	12/2010	1.158,16	2,130301	2.467,23
227	3/2012	1.220,25	1,977196	2.412,67
228	2/2012	1.209,98	1,984911	2.401,70
229	6/2013	1.313,26	1,823623	2.394,89
230	5/2012	1.220,25	1,961094	2.393,02
231	4/2012	1.209,98	1,973648	2.388,07
232	6/2012	1.220,25	1,950365	2.379,93
233	7/2012	1.220,25	1,945306	2.373,76
234	7/2013	1.302,39	1,818528	2.368,43
235	8/2012	1.220,25	1,936977	2.363,60
236	9/2012	1.220,25	1,928307	2.353,02
237	10/2012	1.220,25	1,916234	2.338,28
238	9/2009	1.019,68	2,277352	2.322,17
239	8/2011	1.136,13	2,041950	2.319,92
240	1/2010	1.027,20	2,254496	2.315,82
241	7/2009	1.012,04	2,284413	2.311,92
242	9/2011	1.136,13	2,033409	2.310,22
243	10/2011	1.136,13	2,024302	2.299,87
244	11/2011	1.136,13	2,017837	2.292,53
<b>Total:</b>				<b>872.535,36</b>



INSTITUTO DE PREVIDÊNCIA SOCIAL DOS SERVIDORES DE CAJAMAR  
ESTADO DE SÃO PAULO

Processo: 2024.02.14899P 31/03/2024  
Segurado: AROLDO BORBA SOUZA  
Cargo: MOTORISTA DE AMBULÂNCIA Nível: 7 Referência: A  
Matrícula: 11967  
Órgão de Origem: FUNDO MUNICIPAL DE SAUDE  
Assunto: APOSENTADORIA POR IDADE  
Regra: Aposentadoria por Idade - Redação E.C. 41/2003  
Fundamentação Legal: Art. 40, § 1º, III, "b" da CF/88 com redação da EC nº 41/2003 e art. 51, incisos I a III da Lei Complementar nº 59/2005

Guia Financeira/Planilha de Cálculo de Proventos - Apuração do Provento

Fundamentação Legal de atualização das rem. de contribuição: Artigo 1º, §1º da Lei n. 10.887/2004 c/c Artigo 29-B da Lei n. 8.213/91

Remuneração do Servidor no Cargo Efetivo		
Composição	Lei	Valor
SALÁRIO BASE		2.971,04
A.T.S.		505,08
MÉDIA DE ADICIONAL DE INSALUBRIDADE		230,26
MÉDIA DE ADICIONAL NOTURNO		149,98
<b>Total</b>		<b>3.856,36</b>

Apuração do Cálculo	
Título	Valor
Valor Médio Apurado	$(872535,36 / 244) = 3.575,96$
Remuneração do Servidor no Cargo Efetivo	3856,36
<b>Valor Base para Cálculo do Benefício</b>	<b>3575,96</b>

Proventos Proporcionais	
$(3575,96 / 12775) * 11323 \rightarrow 3.169,52$	
Complemento de Proventos (Art. 201, § 2º da CF) $\rightarrow 0,00$	
Tempo de Contribuição	11323 (31 Anos e 8 Dias)
Valor do Provento Apurado	3.169,52
Complemento Constitucional	0,00
Valor do Provento	3.169,52

Observações:

Documento elaborado por:  
  
ALLAN-FELIX SILVA NUNES  
OFICIAL ADMINISTRATIVO  
PREVIDENCIÁRIO  
Em 12/04/24

MARCELO RIBAS DE OLIVEIRA  
Diretor do Departamento de Benefícios  
Em 12/04/24