


INSTITUTO DE PREVIDÊNCIA SOCIAL DOS SERVIDORES DE CAJAMAR  
ESTADO DE SÃO PAULO

PORTARIA N.º 29 de 12 de Abril de 2024.



“Dispõe sobre a concessão do benefício de Aposentadoria por Idade ao(a) servidor(a) Sr(a). ADINAELZA DE ALMEIDA CHAVES NICOLAS, servidor ativo da Prefeitura Municipal de Cajamar, e dá outras providências.”

**LUIZ HENRIQUE MIRANDA TEIXEIRA**, Diretor Executivo do IPSSC, INSTITUTO DE PREVIDENCIA SOCIAL DOS SERVIDORES DE CAJAMAR, Estado de SP, usando das atribuições que lhe são conferidas pelo artigo 9º, inciso XI e XII da Lei Complementar n.º 124, de 27 de janeiro de 2.011, e no uso de suas atribuições legais; e

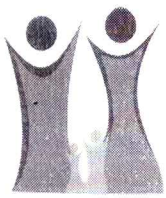
**CONSIDERANDO** que o segurado Sr(a). ADINAELZA DE ALMEIDA CHAVES NICOLAS, requereu a **APOSENTADORIA POR IDADE**, nos termos do Processo n.º **2024.02.14901P**, tendo os requisitos necessários para a concessão do benefício;

**RESOLVE:**

**Art. 1º** Fica concedido o benefício de APOSENTADORIA POR IDADE, ao(à) Sr(a) ADINAELZA DE ALMEIDA CHAVES NICOLAS, Portador(a) da Cédula de Identidade RG N.º [REDACTED] Inscrito(a) no CPF/MF sob o n.º [REDACTED] e no PIS/PASEP n.º [REDACTED] titular do cargo de provimento efetivo de DIRETOR DE ESCOLA, nível de vencimento n.º. BI D, nos termos do Anexo II, da LCM n.º. 63/2005, lotado na FUNDO DE DES DE EDUCAC BASICA FUNDEB 40 I.

**Art. 2º** O provento de APOSENTADORIA POR IDADE será proporcional com base na média aritmética simples de 80% das maiores remunerações contribuição desde jul/94, **ou desde o início da contribuição se posterior a esta data.** O benefício concedido encontra o fundamento legal nos termos do Art. 40, § 1º, III, "b" da CF/88 com redação da EC n.º 41/2003 e art. 51, incisos I a III da Lei Complementar n.º 59/2005. O valor nominal do provento de Aposentadoria corresponde a R\$ 9.070,61 (Nove mil e setenta reais e sessenta e um centavos), conforme memória de cálculo que integra os autos.

**Art. 3º** O benefício não terá direito à paridade e extensão de vantagens ativo-inativo, sendo corrigido na mesma data e nos mesmos índices aplicado RGPS.



**INSTITUTO DE PREVIDÊNCIA SOCIAL DOS SERVIDORES DE CAJAMAR  
ESTADO DE SÃO PAULO**

**Portaria Nº 29 /2024 - FLS.02**

**Art. 4º** Esta Portaria entra em vigor na data de sua publicação, com efeitos financeiros a partir de 01/05/2024.

**Art. 5º** Revogam-se as disposições em contrário.


**PUBLIQUE-SE. REGISTRE-SE. CUMPRA-SE.**

CAJAMAR/SP, 12 de Abril de 2024.



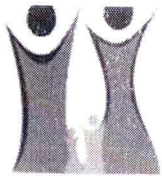
**LUIZ HENRIQUE MIRANDA TEIXEIRA**  
DIRETOR EXECUTIVO

Registrada em livro próprio e publicada Diário Oficial do Município, nos termos da legislação em regência.



**MARCELO RIBAS DE OLIVEIRA**  
Diretor Depto. de Benefícios





**INSTITUTO DE PREVIDÊNCIA SOCIAL DOS SERVIDORES DE CAJAMAR  
ESTADO DE SÃO PAULO**

**Processo:** 2024.02.14901P  
**Segurado:** ADINAELZA DE ALMEIDA CHAVES NICOLAS  
**Cargo:** DIRETOR DE ESCOLA **Nível:** BI D  
**Matrícula:** 8528  
**Órgão de Origem:** FUNDO DE DES DE EDUCAC BASICA FUNDEB 40 I  
**Assunto:** APOSENTADORIA POR IDADE  
**Regra:** Aposentadoria por Idade - Redação E.C. 41/2003  
**Fundamentação Legal:** Art. 40, § 1º, III, "b" da CF/88 com redação da EC nº 41/2003 e art. 51, incisos I a III da Lei Complementar nº 59/2005

**Data Calculo:** 30/03/2024

**Lista das Remunerações**

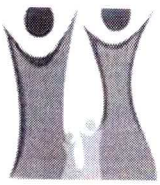
Qtde	Comp.	Remun.	Fator Atualiz.	Remun. Atualiz.	Qtde	Comp.	Remun.	Fator Atualiz.	Remun. Atualiz.	Qtde	Comp.	Remun.	Fator Atualiz.	Remun. Atualiz.
1	2/2024	16.329,64	1,008100	16.461,91	48	3/2020	10.794,42	1,278550	13.801,21	95	4/2016	9.746,84	1,462715	14.256,85
2	1/2024	16.344,26	1,013846	16.570,56	49	2/2020	10.774,28	1,280721	13.798,85	96	3/2016	7.472,58	1,469154	10.978,37
3	12/2023	15.650,44	1,019422	15.954,40	50	1/2020	10.741,32	1,283158	13.782,81	97	2/2016	11.319,54	1,483109	16.788,11
4	11/2023	15.629,82	1,020442	15.949,32	51	12/2019	9.935,43	1,298810	12.904,24	98	1/2016	9.688,44	1,505507	14.586,01
5	10/2023	15.619,52	1,021666	15.957,93	52	11/2019	6.682,98	1,305823	8.726,79	99	12/2015	8.754,35	1,519053	13.298,32
6	9/2023	15.619,52	1,022789	15.975,47	53	10/2019	10.316,67	1,306345	13.477,13	100	11/2015	8.754,35	1,535914	13.445,93
7	8/2023	15.645,28	1,024835	16.033,83	54	9/2019	10.311,11	1,305692	13.463,13	101	10/2015	8.754,35	1,547743	13.549,48
8	7/2023	15.516,46	1,023913	15.887,51	55	8/2019	10.282,10	1,307259	13.441,37	102	9/2015	8.965,44	1,555633	13.946,93
9	6/2023	15.516,46	1,022889	15.871,62	56	7/2019	10.291,80	1,308568	13.467,52	103	8/2015	8.754,35	1,559520	13.652,58
10	5/2023	15.526,76	1,026572	15.939,34	57	6/2019	10.291,80	1,308698	13.468,86	104	7/2015	8.754,35	1,568572	13.731,83
11	4/2023	15.531,92	1,032012	16.029,13	58	5/2019	10.693,33	1,310659	14.015,31	105	6/2015	8.754,35	1,580645	13.837,52
12	3/2023	15.526,76	1,038618	16.126,37	59	4/2019	11.481,03	1,318526	15.138,04	106	5/2015	8.754,35	1,596293	13.974,51
13	2/2023	15.501,00	1,046615	16.223,58	60	3/2019	12.668,73	1,328680	16.832,69	107	4/2015	8.754,35	1,607632	14.073,77
14	1/2023	15.502,00	1,051429	16.299,25	61	2/2019	11.876,93	1,335852	15.865,82	108	3/2015	8.754,35	1,631906	14.286,28
15	12/2022	14.676,97	1,058684	15.538,27	62	1/2019	10.370,40	1,340664	13.903,22	109	2/2015	8.754,35	1,650828	14.451,93
16	11/2022	14.681,84	1,062707	15.602,49	63	12/2018	8.189,95	1,342539	10.995,33	110	1/2015	8.659,35	1,675267	14.506,72
17	10/2022	14.701,33	1,067701	15.696,62	64	11/2018	11.465,95	1,339180	15.354,97	111	12/2014	7.873,04	1,685652	13.271,21
18	9/2022	14.691,59	1,064287	15.636,07	65	10/2018	9.827,95	1,344535	13.214,02	112	11/2014	7.873,04	1,694591	13.341,58
19	8/2022	14.569,81	1,060987	15.458,38	66	9/2018	9.827,95	1,348574	13.253,72	113	10/2014	7.873,04	1,701032	13.392,29
20	7/2022	14.579,55	1,054620	15.375,89	67	8/2018	9.827,95	1,348574	13.253,72	114	9/2014	5.570,29	1,709363	9.521,65
21	6/2022	14.584,42	1,061157	15.476,36	68	7/2018	9.827,95	1,351945	13.286,85	115	8/2014	5.570,29	1,712439	9.538,78
22	5/2022	14.581,99	1,065934	15.543,44	69	6/2018	9.827,95	1,371278	13.476,85	116	7/2014	5.570,29	1,714665	9.551,18
23	4/2022	14.584,42	1,077021	15.707,73	70	5/2018	9.827,95	1,377172	13.534,78	117	6/2014	5.570,29	1,719122	9.576,01
24	3/2022	14.608,78	1,095437	16.003,00	71	4/2018	9.827,95	1,380067	13.563,23	118	5/2014	5.570,29	1,729439	9.633,48
25	2/2022	17.135,24	1,106390	18.958,26	72	3/2018	10.085,38	1,381028	13.928,19	119	4/2014	5.570,29	1,742930	9.708,63
26	1/2022	12.406,93	1,113803	13.818,88	73	2/2018	10.793,34	1,383519	14.932,79	120	3/2014	5.570,29	1,757221	9.788,23
27	12/2021	11.290,19	1,121934	12.666,85	74	1/2018	10.726,30	1,386703	14.874,19	121	2/2014	5.570,29	1,768467	9.850,87
28	11/2021	11.290,19	1,134948	12.813,78	75	12/2017	10.421,98	1,390302	14.489,70	122	1/2014	5.528,21	1,779606	9.838,04
29	10/2021	11.290,19	1,135061	12.815,05	76	11/2017	9.808,73	1,392805	13.661,65	123	12/2013	4.614,63	1,792420	8.271,36
30	9/2021	11.290,19	1,148680	12.968,82	77	10/2017	9.764,94	1,397960	13.651,00	124	11/2013	5.273,85	1,802102	9.504,02
31	8/2021	11.290,19	1,158793	13.082,99	78	9/2017	10.241,98	1,397682	14.315,03	125	10/2013	4.944,24	1,813099	8.964,40
32	7/2021	11.290,19	1,170609	13.216,40	79	8/2017	10.241,98	1,397266	14.310,77	126	9/2013	4.944,24	1,817989	8.988,57
33	6/2021	11.282,96	1,177636	13.287,22	80	7/2017	10.241,98	1,399637	14.335,05	127	8/2013	4.944,24	1,820895	9.002,94
34	5/2021	11.282,96	1,188942	13.414,79	81	6/2017	10.241,98	1,395437	14.292,04	128	7/2013	4.944,24	1,818528	8.991,24
35	4/2021	11.261,28	1,193457	13.439,85	82	5/2017	10.241,98	1,400464	14.343,52	129	6/2013	4.944,24	1,823623	9.016,43
36	3/2021	11.261,28	1,203723	13.555,46	83	4/2017	10.241,98	1,401587	14.355,03	130	5/2013	4.944,24	1,830003	9.047,97
37	2/2021	11.261,28	1,213592	13.666,60	84	3/2017	10.241,98	1,406069	14.400,93	131	4/2013	4.944,24	1,840798	9.101,35
38	1/2021	11.264,40	1,216868	13.707,29	85	2/2017	10.241,98	1,409437	14.435,43	132	3/2013	4.944,24	1,851847	9.155,98
39	12/2020	10.774,28	1,234637	13.302,32	86	1/2017	10.738,36	1,415361	15.198,66	133	2/2013	4.944,24	1,861478	9.203,59
40	11/2020	10.774,28	1,246362	13.428,65	87	12/2016	9.746,84	1,417343	13.814,62	134	1/2013	4.902,29	1,878603	9.209,46
41	10/2020	10.774,28	1,257457	13.548,19	88	11/2016	9.314,96	1,418331	13.211,70	135	12/2012	4.631,80	1,892498	8.765,67
42	9/2020	10.774,28	1,268395	13.666,04	89	10/2016	9.040,11	1,420748	12.843,72	136	11/2012	4.631,80	1,902721	8.813,02
43	8/2020	10.774,28	1,272964	13.715,27	90	9/2016	9.746,84	1,421885	13.858,89	137	10/2012	4.631,80	1,916234	8.875,61
44	7/2020	10.774,28	1,278565	13.775,62	91	8/2016	9.746,84	1,426288	13.901,80	138	9/2012	4.631,80	1,928307	8.931,53
45	6/2020	10.774,28	1,282403	13.816,97	92	7/2016	9.746,84	1,435418	13.990,79	139	8/2012	4.631,80	1,936977	8.971,69
46	5/2020	10.780,85	1,279189	13.790,74	93	6/2016	9.746,84	1,442165	14.056,55	140	7/2012	4.631,80	1,945306	9.010,27
47	4/2020	10.808,86	1,276253	13.794,84	94	5/2016	9.746,84	1,453413	14.166,18	141	6/2012	4.631,80	1,950365	9.033,70



# INSTITUTO DE PREVIDÊNCIA SOCIAL DOS SERVIDORES DE CAJAMAR ESTADO DE SÃO PAULO

Qtde	Comp.	Remun.	Fator Atualiz.	Remun. Atualiz.	Qtde	Comp.	Remun.	Fator Atualiz.	Remun. Atualiz.
142	5/2012	4.631,80	1,961094	9.083,40	199	7/2007	2.802,10	2,572449	7.208,26
143	4/2012	4.631,80	1,973648	9.141,54	200	6/2007	2.802,10	2,580415	7.230,58
144	3/2012	4.631,80	1,977196	9.157,98	201	5/2007	2.802,10	2,587123	7.249,38
145	2/2012	4.631,80	1,984911	9.193,71	202	4/2007	2.802,10	2,593850	7.268,23
146	1/2012	4.924,65	1,995036	9.824,85	203	3/2007	2.802,10	2,605270	7.300,23
147	12/2011	4.311,89	2,006403	8.651,39	204	2/2007	2.802,10	2,616210	7.330,88
148	11/2011	3.979,40	2,017837	8.029,78	205	1/2007	3.736,13	2,629030	9.822,40
149	10/2011	3.979,40	2,024302	8.055,51	206	12/2006	2.716,79	2,645326	7.186,80
150	9/2011	3.979,40	2,033409	8.091,75	207	11/2006	2.378,59	2,656432	6.318,56
151	8/2011	3.979,40	2,041950	8.125,74	208	10/2006	2.550,50	2,667857	6.804,37
152	7/2011	3.979,40	2,041950	8.125,74	209	9/2006	2.550,50	2,672129	6.815,27
153	6/2011	3.979,40	2,046438	8.143,60	210	8/2006	2.550,50	2,671593	6.813,90
154	5/2011	3.979,40	2,058103	8.190,02	211	7/2006	2.550,50	2,674532	6.821,39
155	4/2011	3.979,40	2,072918	8.248,97	212	6/2006	2.550,50	2,672659	6.816,62
156	3/2011	3.979,40	2,086609	8.303,45	213	5/2006	2.550,50	2,676138	6.825,49
157	2/2011	3.979,40	2,097869	8.348,26	214	4/2006	2.550,50	2,679344	6.833,67
158	1/2011	4.744,08	2,117591	10.046,02	215	3/2006	2.667,21	2,686577	7.165,67
159	12/2010	1.572,36	2,130301	3.349,60	216	2/2006	2.500,00	2,692757	6.731,89
160	10/2010	561,55	2,172045	1.412,00	217	1/2006	3.277,78	2,702987	8.859,80
161	9/2010	3.375,40	2,183770	7.371,10	218	12/2005	2.500,00	2,713803	6.784,51
162	8/2010	3.379,44	2,182238	7.374,74	219	11/2005	2.500,00	2,728456	6.821,14
163	7/2010	3.369,34	2,180712	7.347,56	220	10/2005	2.500,00	2,744285	6.860,71
164	6/2010	3.787,40	2,178311	8.250,14	221	9/2005	2.500,00	2,748401	6.871,00
165	5/2010	3.249,53	2,187680	7.108,93	222	8/2005	2.500,00	2,748401	6.871,00
166	4/2010	3.241,44	2,203648	7.142,99	223	7/2005	2.500,00	2,749219	6.873,05
167	3/2010	3.233,36	2,219292	7.175,77	224	6/2005	2.500,00	2,746198	6.865,50
168	2/2010	4.287,02	2,234832	9.580,77	225	5/2005	2.500,00	2,765425	6.913,56
169	1/2010	6.583,73	2,254496	14.842,99	226	4/2005	2.500,00	2,790589	6.976,47
170	12/2009	4.403,45	2,259908	9.951,39	227	3/2005	2.500,00	2,810960	7.027,40
171	11/2009	4.403,45	2,268268	9.988,20	228	2/2005	260,00	2,823327	1.412,00
172	10/2009	4.403,45	2,273714	10.012,19	229	1/2005	260,00	2,839422	1.412,00
173	9/2009	4.403,45	2,277352	10.028,21	230	12/2004	260,00	2,863845	1.412,00
174	8/2009	4.403,45	2,279174	10.036,23	231	11/2004	260,00	2,876440	1.412,00
175	7/2009	4.403,45	2,284413	10.059,30	232	10/2004	260,00	2,881328	1.412,00
176	6/2009	4.403,45	2,294016	10.101,58	233	9/2004	260,00	2,886231	1.412,00
177	5/2009	4.403,45	2,307783	10.162,21	234	8/2004	260,00	2,900667	1.412,00
178	4/2009	4.403,45	2,320465	10.218,05	235	7/2004	260,00	2,921830	1.412,00
179	3/2009	4.403,45	2,325111	10.238,51	236	6/2004	260,00	2,936439	1.412,00
180	2/2009	4.403,45	2,332313	10.270,22	237	5/2004	260,00	2,948190	1.412,00
181	1/2009	5.382,00	2,347250	12.632,90	238	4/2004	240,00	2,960271	1.412,00
182	12/2008	4.158,13	2,354052	9.788,45	239	5/2003	240,00	3,061380	1.412,00
183	11/2008	4.158,13	2,363001	9.825,67	240	1/2003	200,00	3,243534	1.412,00
184	10/2008	4.158,13	2,374812	9.874,78	241	12/2002	200,00	3,331109	1.412,00
185	9/2008	4.158,13	2,378378	9.889,60	242	11/2002	200,00	3,525649	1.412,00
186	8/2008	4.158,13	2,383367	9.910,35	243	10/2002	200,00	3,674072	1.412,00
187	7/2008	4.158,13	2,397195	9.967,85	244	9/2002	200,00	3,771065	1.412,00
188	6/2008	4.183,74	2,419010	10.120,51	245	8/2002	200,00	3,860072	1.412,00
189	5/2008	2.927,07	2,442228	7.148,57	246	7/2002	200,00	3,939200	1.412,00
190	4/2008	2.927,07	2,457861	7.194,33	247	6/2002	200,00	4,007738	1.412,00
191	3/2008	2.927,07	2,470396	7.231,02	248	5/2002	200,00	4,052225	1.412,00
192	2/2008	2.927,07	2,482990	7.267,89	249	4/2002	200,00	4,080590	1.412,00
193	1/2008	3.902,76	2,500123	9.757,38	250	3/2002	180,00	4,085076	1.412,00
194	12/2007	2.802,10	2,524374	7.073,55	251	2/2002	180,00	4,092438	1.412,00
195	11/2007	2.802,10	2,535227	7.103,96	252	1/2002	180,00	4,100213	1.412,00
196	10/2007	2.802,10	2,542831	7.125,27	253	12/2001	180,00	4,107593	1.412,00
197	9/2007	2.802,10	2,549195	7.143,10	254	11/2001	180,00	4,138808	1.412,00
198	8/2007	2.802,10	2,564238	7.185,25	255	10/2001	180,00	4,198814	1.412,00
					256	9/2001	180,00	4,214779	1.412,00
					257	8/2001	180,00	4,252710	1.412,00
					258	7/2001	180,00	4,321604	1.412,00
					259	6/2001	180,00	4,384701	1.412,00
					260	5/2001	180,00	4,403994	1.412,00
					261	4/2001	180,00	4,453757	1.412,00
					262	3/2001	151,00	4,489389	1.412,00
					263	2/2001	151,00	4,504649	1.412,00





INSTITUTO DE PREVIDÊNCIA SOCIAL DOS SERVIDORES DE CAJAMAR  
ESTADO DE SÃO PAULO

264	1/2001	151,00	4,526716	1.412,00
265	12/2000	151,00	4,561128	1.412,00
266	11/2000	151,00	4,578912	1.412,00
267	10/2000	151,00	4,595854	1.412,00
268	9/2000	151,00	4,627567	1.412,00
269	8/2000	151,00	4,711785	1.412,00
270	7/2000	151,00	4,818279	1.412,00
271	6/2000	151,00	4,863083	1.412,00
272	5/2000	151,00	4,895668	1.412,00
273	4/2000	151,00	4,902039	1.412,00
274	3/2000	136,00	4,910858	1.412,00
275	2/2000	136,00	4,920189	1.412,00
276	1/2000	136,00	4,970375	1.412,00
277	12/1999	136,00	5,031507	1.412,00
278	11/1999	136,00	5,158808	1.412,00
279	10/1999	136,00	5,256306	1.412,00
280	9/1999	136,00	5,333575	1.412,00
281	8/1999	136,00	5,410913	1.412,00
282	7/1999	136,00	5,496943	1.412,00
283	6/1999	136,00	5,553012	1.412,00
284	5/1999	136,00	5,553012	1.412,00
285	4/1999	130,00	5,554681	1.412,00
286	3/1999	130,00	5,664660	1.412,00
287	2/1999	130,00	5,916175	1.412,00
288	1/1999	130,00	5,984210	1.412,00
289	12/1998	130,00	6,042853	1.412,00
290	11/1998	130,00	6,042853	1.412,00
291	10/1998	130,00	6,042853	1.412,00
292	9/1998	130,00	6,042853	1.412,00
293	8/1998	130,00	6,042853	1.412,00
294	7/1998	130,00	6,042853	1.412,00
295	6/1998	130,00	6,059775	1.412,00
296	5/1998	130,00	6,073710	1.412,00
297	4/1998	120,00	6,073710	1.412,00
298	3/1998	120,00	6,087677	1.412,00
299	2/1998	120,00	6,088898	1.412,00
<b>Total:</b>				<b>2.671.150,41</b>



# INSTITUTO DE PREVIDÊNCIA SOCIAL DOS SERVIDORES DE CAJAMAR ESTADO DE SÃO PAULO

## Lista das 80% Maiores Remunerações

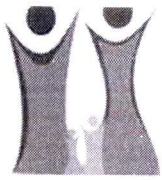
Qtde	Comp.	Remun.	Fator Atualiz.	Remun. Atualiz.	Qtde	Comp.	Remun.	Fator Atualiz.	Remun. Atualiz.	Qtde	Comp.	Remun.	Fator Atualiz.	Remun. Atualiz.
1	2/2022	17.135,24	1,106390	18.958,26	64	3/2020	10.794,42	1,278550	13.801,21	127	7/2008	4.158,13	2,397195	9.967,85
2	3/2019	12.668,73	1,328680	16.832,69	65	2/2020	10.774,28	1,280721	13.798,85	128	12/2009	4.403,45	2,259908	9.951,39
3	2/2016	11.319,54	1,483109	16.788,11	66	4/2020	10.808,86	1,276253	13.794,84	129	8/2008	4.158,13	2,383367	9.910,35
4	1/2024	16.344,26	1,013846	16.570,56	67	5/2020	10.780,85	1,279189	13.790,74	130	9/2008	4.158,13	2,378378	9.889,60
5	2/2024	16.329,64	1,008100	16.461,91	68	1/2020	10.741,32	1,283158	13.782,81	131	10/2008	4.158,13	2,374812	9.874,78
6	1/2023	15.502,00	1,051429	16.299,25	69	7/2020	10.774,28	1,278565	13.775,62	132	2/2014	5.570,29	1,768467	9.850,87
7	2/2023	15.501,00	1,046615	16.223,58	70	7/2015	8.754,35	1,568572	13.731,83	133	1/2014	5.528,21	1,779606	9.838,04
8	3/2023	15.526,76	1,038618	16.126,37	71	8/2020	10.774,28	1,272964	13.715,27	134	11/2008	4.158,13	2,363001	9.825,67
9	8/2023	15.645,28	1,024835	16.033,83	72	1/2021	11.264,40	1,216868	13.707,29	135	1/2012	4.924,65	1,995036	9.824,85
10	4/2023	15.531,92	1,032012	16.029,13	73	2/2021	11.261,28	1,213592	13.666,60	136	1/2007	3.736,13	2,629030	9.822,40
11	3/2022	14.608,78	1,095437	16.003,00	74	9/2020	10.774,28	1,268395	13.666,04	137	12/2008	4.158,13	2,354052	9.788,45
12	9/2023	15.619,52	1,022789	15.975,47	75	11/2017	9.808,73	1,392805	13.661,65	138	3/2014	5.570,29	1,757221	9.788,23
13	10/2023	15.619,52	1,021666	15.957,93	76	8/2015	8.754,35	1,559520	13.652,58	139	1/2008	3.902,76	2,500123	9.757,38
14	12/2023	15.650,44	1,019422	15.954,40	77	10/2017	9.784,94	1,397960	13.651,00	140	4/2014	5.570,29	1,742930	9.708,63
15	11/2023	15.629,82	1,020442	15.949,32	78	4/2018	9.827,95	1,380067	13.563,23	141	5/2014	5.570,29	1,729439	9.633,48
16	5/2023	15.526,76	1,026572	15.939,34	79	3/2021	11.261,28	1,203723	13.555,46	142	2/2010	4.287,02	2,234832	9.580,77
17	7/2023	15.516,46	1,023913	15.887,51	80	10/2015	8.754,35	1,547743	13.549,48	143	6/2014	5.570,29	1,719122	9.576,01
18	6/2023	15.516,46	1,022889	15.871,62	81	10/2020	10.774,28	1,257457	13.548,19	144	7/2014	5.570,29	1,714665	9.551,18
19	2/2019	11.876,93	1,335852	15.865,82	82	5/2018	9.827,95	1,377172	13.534,78	145	8/2014	5.570,29	1,712439	9.538,78
20	4/2022	14.584,42	1,077021	15.707,73	83	10/2019	10.316,67	1,306345	13.477,13	146	9/2014	5.570,29	1,709363	9.521,65
21	10/2022	14.701,33	1,067701	15.696,62	84	6/2018	9.827,95	1,371278	13.476,85	147	11/2013	5.273,85	1,802102	9.504,02
22	9/2022	14.691,59	1,064287	15.636,07	85	6/2019	10.291,80	1,308698	13.468,86	148	1/2013	4.902,29	1,878603	9.209,46
23	11/2022	14.681,84	1,062707	15.602,49	86	7/2019	10.291,80	1,308568	13.467,52	149	2/2013	4.944,24	1,861478	9.203,59
24	5/2022	14.581,99	1,065934	15.543,44	87	9/2019	10.311,11	1,305692	13.463,13	150	2/2012	4.631,80	1,984911	9.193,71
25	12/2022	14.676,97	1,058684	15.538,27	88	11/2015	8.754,35	1,535914	13.445,93	151	3/2012	4.631,80	1,977196	9.157,98
26	6/2022	14.584,42	1,061157	15.476,36	89	8/2019	10.282,10	1,307259	13.441,37	152	3/2013	4.944,24	1,851847	9.155,98
27	8/2022	14.569,81	1,060987	15.458,38	90	4/2021	11.261,28	1,193457	13.439,85	153	4/2012	4.631,80	1,973648	9.141,54
28	7/2022	14.579,55	1,054620	15.375,89	91	11/2020	10.774,28	1,246362	13.428,65	154	4/2013	4.944,24	1,840798	9.101,35
29	11/2018	11.465,95	1,339180	15.354,97	92	5/2021	11.282,96	1,188942	13.414,79	155	5/2012	4.631,80	1,961094	9.083,40
30	1/2017	10.738,36	1,415361	15.198,66	93	10/2014	7.873,04	1,701032	13.392,29	156	5/2013	4.944,24	1,830003	9.047,97
31	4/2019	11.481,03	1,318526	15.138,04	94	11/2014	7.873,04	1,694591	13.341,58	157	6/2012	4.631,80	1,950365	9.033,70
32	2/2018	10.793,34	1,383519	14.932,79	95	12/2020	10.774,28	1,234637	13.302,32	158	6/2013	4.944,24	1,823623	9.016,43
33	1/2018	10.726,30	1,386703	14.874,19	96	12/2015	8.754,35	1,519053	13.298,32	159	7/2012	4.631,80	1,945306	9.010,27
34	1/2010	6.583,73	2,254496	14.842,99	97	6/2021	11.282,96	1,177636	13.287,22	160	8/2013	4.944,24	1,820895	9.002,94
35	1/2016	9.688,44	1,505507	14.586,01	98	7/2018	9.827,95	1,351945	13.286,85	161	7/2013	4.944,24	1,818528	8.991,24
36	1/2015	8.659,35	1,675267	14.506,72	99	12/2014	7.873,04	1,685652	13.271,21	162	9/2013	4.944,24	1,817989	8.988,57
37	12/2017	10.421,98	1,390302	14.489,70	100	9/2018	9.827,95	1,348574	13.253,72	163	8/2012	4.631,80	1,936977	8.971,69
38	2/2015	8.754,35	1,650828	14.451,93	101	8/2018	9.827,95	1,348574	13.253,72	164	10/2013	4.944,24	1,813099	8.964,40
39	2/2017	10.241,98	1,409437	14.435,43	102	7/2021	11.290,19	1,170609	13.216,40	165	9/2012	4.631,80	1,928307	8.931,53
40	3/2017	10.241,98	1,406069	14.400,93	103	10/2018	9.827,95	1,344535	13.214,02	166	10/2012	4.631,80	1,916234	8.875,61
41	4/2017	10.241,98	1,401587	14.355,03	104	11/2016	9.314,96	1,418331	13.211,70	167	1/2006	3.277,78	2,702987	8.859,80
42	5/2017	10.241,98	1,400464	14.343,52	105	8/2021	11.290,19	1,158793	13.082,99	168	11/2012	4.631,80	1,902721	8.813,02
43	7/2017	10.241,98	1,399637	14.335,05	106	9/2021	11.290,19	1,148680	12.968,82	169	12/2012	4.631,80	1,892498	8.765,67
44	9/2017	10.241,98	1,397682	14.315,03	107	12/2019	9.935,43	1,298810	12.904,24	170	11/2019	6.682,98	1,305823	8.726,79
45	8/2017	10.241,98	1,397266	14.310,77	108	10/2016	9.040,11	1,420748	12.843,72	171	12/2011	4.311,89	2,006403	8.651,39
46	6/2017	10.241,98	1,395437	14.292,04	109	10/2021	11.290,19	1,135061	12.815,05	172	2/2011	3.979,40	2,097869	8.348,26
47	3/2015	8.754,35	1,631906	14.286,28	110	11/2021	11.290,19	1,134948	12.813,78	173	3/2011	3.979,40	2,086609	8.303,45
48	4/2016	9.746,84	1,462715	14.256,85	111	12/2021	11.290,19	1,121934	12.666,85	174	12/2013	4.614,63	1,792420	8.271,36
49	5/2016	9.746,84	1,453413	14.166,18	112	1/2009	5.382,00	2,347250	12.632,90	175	6/2010	3.787,40	2,178311	8.250,14
50	4/2015	8.754,35	1,607632	14.073,77	113	12/2018	8.189,95	1,342539	10.995,33	176	4/2011	3.979,40	2,072918	8.248,97
51	6/2016	9.746,84	1,442165	14.056,55	114	3/2016	7.472,58	1,469154	10.978,37	177	5/2011	3.979,40	2,058103	8.190,02
52	5/2019	10.693,33	1,310659	14.015,31	115	2/2009	4.403,45	2,332313	10.270,22	178	6/2011	3.979,40	2,046438	8.143,60
53	7/2016	9.746,84	1,435418	13.990,79	116	3/2009	4.403,45	2,325111	10.238,51	179	8/2011	3.979,40	2,041950	8.125,74
54	5/2015	8.754,35	1,596293	13.974,51	117	4/2009	4.403,45	2,320465	10.218,05	180	7/2011	3.979,40	2,041950	8.125,74
55	9/2015	8.965,44	1,555633	13.946,93	118	5/2009	4.403,45	2,307783	10.162,21	181	9/2011	3.979,40	2,033409	8.091,75
56	3/2018	10.085,38	1,381028	13.928,19	119	6/2008	4.183,74	2,419010	10.120,51	182	10/2011	3.979,40	2,024302	8.055,51
57	1/2019	10.370,40	1,340664	13.903,22	120	6/2009	4.403,45	2,294016	10.101,58	183	11/2011	3.979,40	2,017837	8.029,78
58	8/2016	9.746,84	1,426288	13.901,80	121	7/2009	4.403,45	2,284413	10.059,30	184	8/2010	3.379,44	2,182238	7.374,74
59	9/2016	9.746,84	1,421885	13.858,89	122	1/2011	4.744,08	2,117591	10.046,02	185	9/2010	3.375,40	2,183770	7.371,10
60	6/2015	8.754,35	1,580645	13.837,52	123	8/2009	4.403,45	2,279174	10.036,23	186	7/2010	3.369,34	2,180712	7.347,56
61	1/2022	12.406,93	1,113803	13.818,88	124	9/2009	4.403,45	2,277352	10.028,21	187	2/2007	2.802,10	2,616210	7.330,88
62	6/2020	10.774,28	1,282403	13.816,97	125	10/2009	4.403,45	2,273714	10.012,19	188	3/2007	2.802,10	2,605270	7.300,23
63	12/2016	9.746,84	1,417343	13.814,62	126	11/2009	4.403,45	2,268268	9.988,20	189	4/2007	2.802,10	2,593850	7.268,23
										190	2/2008	2.927,07	2,482990	7.267,89





INSTITUTO DE PREVIDÊNCIA SOCIAL DOS SERVIDORES DE CAJAMAR  
ESTADO DE SÃO PAULO

Qtde	Comp.	Remun.	Fator Atualiz.	Remun. Atualiz.
189	4/2007	2.802,10	2,593850	7.268,23
190	2/2008	2.927,07	2,482990	7.267,89
191	5/2007	2.802,10	2,587123	7.249,38
192	3/2008	2.927,07	2,470396	7.231,02
193	6/2007	2.802,10	2,580415	7.230,58
194	7/2007	2.802,10	2,572449	7.208,26
195	4/2008	2.927,07	2,457861	7.194,33
196	12/2006	2.716,79	2,645326	7.186,80
197	8/2007	2.802,10	2,564238	7.185,25
198	3/2010	3.233,36	2,219292	7.175,77
199	3/2006	2.667,21	2,686577	7.165,67
200	5/2008	2.927,07	2,442228	7.148,57
201	9/2007	2.802,10	2,549195	7.143,10
202	4/2010	3.241,44	2,203648	7.142,99
203	10/2007	2.802,10	2,542831	7.125,27
204	5/2010	3.249,53	2,187680	7.108,93
205	11/2007	2.802,10	2,535227	7.103,96
206	12/2007	2.802,10	2,524374	7.073,55
207	3/2005	2.500,00	2,810960	7.027,40
208	4/2005	2.500,00	2,790589	6.976,47
209	5/2005	2.500,00	2,765425	6.913,56
210	7/2005	2.500,00	2,749219	6.873,05
211	9/2005	2.500,00	2,748401	6.871,00
212	8/2005	2.500,00	2,748401	6.871,00
213	6/2005	2.500,00	2,746198	6.865,50
214	10/2005	2.500,00	2,744285	6.860,71
215	4/2006	2.550,50	2,679344	6.833,67
216	5/2006	2.550,50	2,676138	6.825,49
217	7/2006	2.550,50	2,674532	6.821,39
218	11/2005	2.500,00	2,728456	6.821,14
219	6/2006	2.550,50	2,672659	6.816,62
220	9/2006	2.550,50	2,672129	6.815,27
221	8/2006	2.550,50	2,671593	6.813,90
222	10/2006	2.550,50	2,667857	6.804,37
223	12/2005	2.500,00	2,713803	6.784,51
224	2/2006	2.500,00	2,692757	6.731,89
225	11/2006	2.378,59	2,656432	6.318,56
226	12/2010	1.572,36	2,130301	3.349,60
227	10/2010	561,55	2,172045	1.412,00
228	1/1999	130,00	5,984210	1.412,00
229	12/1998	130,00	6,042853	1.412,00
230	11/1998	130,00	6,042853	1.412,00
231	10/1998	130,00	6,042853	1.412,00
232	9/1998	130,00	6,042853	1.412,00
233	8/1998	130,00	6,042853	1.412,00
234	7/1998	130,00	6,042853	1.412,00
235	6/1998	130,00	6,059775	1.412,00
236	5/1998	130,00	6,073710	1.412,00
237	4/1998	120,00	6,073710	1.412,00
238	3/1998	120,00	6,087677	1.412,00
239	2/1998	120,00	6,088898	1.412,00
<b>Total:</b>				<b>2.586.430,41</b>



INSTITUTO DE PREVIDÊNCIA SOCIAL DOS SERVIDORES DE CAJAMAR  
ESTADO DE SÃO PAULO

**Processo:** 2024.02.14901P 30/03/2024  
**Segurado:** ADINAELZA DE ALMEIDA CHAVES NICOLAS  
**Cargo:** DIRETOR DE ESCOLA **Nível:** BI D  
**Matrícula:** 8528  
**Órgão de Origem:** FUNDO DE DES DE EDUCAC BASICA FUNDEB 40 I  
**Assunto:** APOSENTADORIA POR IDADE  
**Regra:** Aposentadoria por Idade - Redação E.C. 41/2003  
**Fundamentação Legal:** Art. 40, § 1º, III, "b" da CF/88 com redação da EC nº 41/2003 e art. 51, incisos I a III da Lei Complementar nº 59/2005

**Guia Financeira/Planilha de Cálculo de Proventos - Apuração do Provento**


Fundamentação Legal de atualização das rem. de contribuição: Artigo 1º, §1º da Lei n. 10.887/2004 c/c Artigo 29-B da Lei n. 8.213/91


Remuneração do Servidor no Cargo Efetivo		
Composição	Lei	Valor
SALÁRIO BASE		10.784,57
A.T.S.		2.480,45
LC 093/07 - ATR 229-1		305,20
LC 093/07 - ATR 229-2		2.759,77
MEDIA ADIC. FUNÇÃO DE ATIVIDADE		1.480,72
LC 172/19 ART 14		62,55
MÉDIA DE ADICIONAL NOTURNO		12,65
<b>Total</b>		<b>17.885,91</b>

Apuração do Cálculo	
Título	Valor
Valor Médio Apurado	(2586430,41 / 239) = 10.821,88
Remuneração do Servidor no Cargo Efetivo	17885,91
<b>Valor Base para Cálculo do Benefício</b>	<b>10821,88</b>

Proventos Proporcionais	
<i>(10821,88 / 10950) * 9178 --&gt; 9.070,61</i>	
<i>Complemento de Proventos (Art. 201, § 2º da CF) --&gt; 0,00</i>	
Tempo de Contribuição	9178 (25 Anos, 1 Meses e 23 Dias)
Valor do Provento Apurado	9.070,61
Complemento Constitucional	0,00
Valor do Provento	9.070,61

Observações:

Documento elaborado por  
  
ANDERSON DA SILVA BARROS  
ASSISTENTE  
Em 25/04/24

  
MARCELO RIBAS DE OLIVEIRA  
Diretor do Departamento de Benefícios  
Em 25/04/24