


**INSTITUTO DE PREVIDÊNCIA SOCIAL DOS SERVIDORES DE CAJAMAR
ESTADO DE SÃO PAULO**

PORTARIA N. 21 de 14 de Fevereiro de 2023.



“Dispõe sobre a concessão do benefício de Aposentadoria por Incapacidade Permanente ao(à) servidor(a) ALDENICE DA SILVA LIMA PINTO, servidor ativo da Prefeitura Municipal de Cajamar e dá outras providências”.


MARCIO ALEXANDRE LACERDA FALCÃO, Diretor (a) Executivo (a) do IPSSC, INSTITUTO DE PREVIDENCIA SOCIAL DOS SERVIDORES DE CAJAMAR, Estado de SP, usando das atribuições que lhe são conferidas pelo artigo 9º, inciso XI e XII da Lei Complementar n.º 124, de 27 de janeiro de 2.011, e

Considerando o preenchimento dos pressupostos legais contidos no Art. 40, § 1º, I da CF/88 com redação da EC nº 41/2003 e art. 46 a 50 da Lei Complementar nº 59/2005, que regulamenta o Regime Próprio de Previdência Social.

RESOLVE:

Art. 1º Conceder o benefício APOSENTADORIA POR INVALIDEZ, ao(a) servidor(a) Sr(a). ALDENICE DA SILVA LIMA PINTO, portador(a) da cédula de identidade RG n.º 134593522, inscrito(a) no CPF sob o n.º 028.092.708-80, PASEP N° 12051566358, efetivo(a) no cargo de AGENTE ADMINISTRATIVO, referência “A”, nível “8”, Anexo II, da Lei Complementar Municipal nº 63/2005, lotado(a) na DIRETORIA MUN DE TRANSITO TRANS E SEGURANCA.

Art. 2º O provento de APOSENTADORIA POR INVALIDEZ será proporcional com base na média aritmética simples de 80% das maiores contribuições desde jul/94, ou a data do início da contribuição se posterior a esta data. O benefício concedido encontra o fundamento legal nos termos da Art. 40, § 1º, I da CF/88 com redação da EC nº 41/2003 e art. 46 a 50 da Lei Complementar nº 59/2005. O valor nominal do provento de Aposentadoria corresponde a R\$ R\$ 1.662,83 (Um mil e seiscentos e sessenta e dois reais e oitenta e três centavos), conforme memória de cálculo que integra os autos.



**INSTITUTO DE PREVIDÊNCIA SOCIAL DOS SERVIDORES DE CAJAMAR
ESTADO DE SÃO PAULO**

Portaria Nº 21/2023 - FLS. 02

Art. 3º O benefício não terá direito à paridade e extensão de vantagens ativo-inativo, sendo corrigido na mesma data e nos mesmos índices aplicados aos benefícios concedidos pelo RGPS.

Art. 4º Esta Portaria entra em vigor na data de sua publicação, com efeitos financeiros a partir de **01/03/2023**, revogam-se disposições em contrário.

Art. 5º Revogam-se as disposições em contrário.

PUBLIQUE-SE. REGISTRE-SE. CUMPRA-SE.

CAJAMAR/SP, 14 de Fevereiro de 2023.



MARCIO ALEXANDRE LACERDA FALCÃO

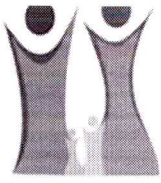
Diretor Executivo

Registrada em livro próprio e publicada Diário Oficial do Município de Cajamar.



MARCELO RIBAS DE OLIVEIRA

Diretor Depto. de Benefícios



**INSTITUTO DE PREVIDÊNCIA SOCIAL DOS SERVIDORES DE CAJAMAR
ESTADO DE SÃO PAULO**

Processo: 2022.03.14639P

Data Calculo: 31/01/2023

Segurado: ALDENICE DA SILVA LIMA PINTO

Cargo: AGENTE Nível: 8 Referência: A
ADMINISTRATIVO

Matrícula: 14493

Órgão de Origem: DIRETORIA MUN DE TRANSITO TRANS E SEGURANCA

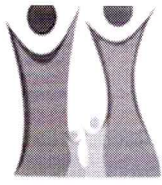
Assunto: APOSENTADORIA POR INVALIDEZ

Regra: Aposentadoria por Invalidez - Redação EC 41/2003

Fundamentação Legal: Art. 40, § 1º, I da CF/88 com redação da EC nº 41/2003 e art. 46 a 50 da Lei Complementar nº 59/2005.

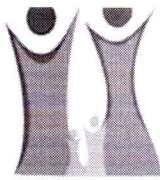
Lista das Remunerações

Qtde	Comp.	Remun.	Fator Atualiz.	Remun. Atualiz.	Qtde	Comp.	Remun.	Fator Atualiz.	Remun. Atualiz.	Qtde	Comp.	Remun.	Fator Atualiz.	Remun. Atualiz.
1	12/2022	3.565,36	1,006900	3.589,96	48	1/2019	2.709,26	1,275089	3.454,55	95	2/2015	1.625,59	1,570081	2.552,31
2	11/2022	3.565,36	1,010726	3.603,60	49	12/2018	2.611,33	1,276869	3.334,33	96	1/2015	1.625,59	1,593324	2.590,09
3	10/2022	3.565,36	1,015477	3.620,54	50	11/2018	2.611,33	1,273678	3.325,99	97	12/2014	1.400,36	1,603201	2.245,06
4	9/2022	3.565,36	1,012228	3.608,96	51	10/2018	2.611,33	1,278769	3.339,29	98	11/2014	1.527,66	1,611702	2.462,13
5	8/2022	3.565,36	1,009089	3.597,77	52	9/2018	6.136,53	1,282608	7.870,76	99	10/2014	1.527,66	1,617828	2.471,49
6	7/2022	3.565,36	1,003035	3.576,18	53	8/2018	2.023,80	1,282608	2.595,74	100	9/2014	1.527,66	1,625752	2.483,60
7	6/2022	3.565,36	1,009252	3.598,35	54	7/2018	2.023,80	1,285816	2.602,23	101	8/2014	1.527,66	1,628677	2.488,06
8	5/2022	3.565,36	1,013796	3.614,55	55	6/2018	2.023,80	1,304203	2.639,45	102	7/2014	1.527,66	1,630794	2.491,30
9	4/2022	3.657,58	1,024340	3.746,61	56	5/2018	2.023,80	1,309809	2.650,79	103	6/2014	1.527,66	1,635033	2.497,77
10	3/2022	3.503,89	1,041855	3.650,55	57	4/2018	2.023,80	1,312563	2.656,36	104	5/2014	1.527,66	1,644845	2.512,76
11	2/2022	3.503,89	1,052272	3.687,05	58	3/2018	2.023,80	1,313479	2.658,22	105	4/2014	1.527,66	1,657678	2.532,37
12	1/2022	3.503,89	1,059324	3.711,75	59	2/2018	2.023,80	1,315847	2.663,01	106	3/2014	1.527,66	1,671270	2.553,13
13	12/2021	3.183,62	1,067057	3.397,10	60	1/2018	2.023,80	1,318874	2.669,14	107	2/2014	1.680,43	1,681965	2.826,42
14	11/2021	3.183,62	1,079434	3.436,51	61	12/2017	1.965,81	1,322297	2.599,38	108	1/2014	1.374,90	1,692559	2.327,10
15	10/2021	3.183,62	1,079543	3.436,85	62	11/2017	1.965,81	1,324677	2.604,06	109	12/2013	1.442,41	1,704746	2.458,94
16	9/2021	3.183,62	1,092495	3.478,09	63	10/2017	1.965,81	1,329583	2.613,71	110	11/2013	1.442,41	1,713953	2.472,22
17	8/2021	3.183,62	1,102112	3.508,71	64	9/2017	1.965,81	1,329315	2.613,18	111	10/2013	1.442,41	1,724415	2.487,31
18	7/2021	3.183,62	1,113351	3.544,49	65	8/2017	1.965,81	1,328919	2.612,40	112	9/2013	1.442,41	1,729065	2.494,02
19	6/2021	3.183,62	1,120032	3.565,76	66	7/2017	1.965,81	1,331176	2.616,84	113	8/2013	1.442,41	1,731830	2.498,01
20	5/2021	3.183,62	1,130787	3.600,00	67	6/2017	1.965,81	1,327182	2.608,99	114	7/2013	1.442,41	1,729577	2.494,76
21	4/2021	3.183,62	1,135081	3.613,67	68	5/2017	1.965,81	1,331962	2.618,38	115	6/2013	1.329,29	1,734424	2.305,55
22	3/2021	3.183,62	1,144844	3.644,75	69	4/2017	1.965,81	1,333029	2.620,48	116	5/2013	1.159,61	1,740493	2.018,29
23	2/2021	3.183,62	1,154232	3.674,64	70	3/2017	1.965,81	1,337292	2.628,86	117	4/2013	1.159,61	1,750759	2.030,20
24	1/2021	3.183,62	1,157349	3.684,56	71	2/2017	1.965,81	1,340497	2.635,16	118	3/2013	1.159,61	1,761267	2.042,38
25	12/2020	3.045,94	1,174246	3.576,68	72	1/2017	2.828,89	1,346132	3.808,06	119	2/2013	1.159,61	1,770426	2.053,00
26	11/2020	3.045,94	1,185399	3.610,65	73	12/2016	1.048,03	1,348016	1.412,76	120	1/2013	1.159,61	1,786714	2.071,89
27	10/2020	3.045,94	1,195950	3.642,79	74	11/2016	1.849,47	1,348956	2.494,85	121	12/2012	1.095,63	1,799928	1.972,06
28	9/2020	3.045,94	1,206354	3.674,48	75	10/2016	1.849,47	1,351253	2.499,10	122	11/2012	1.095,63	1,809652	1.982,71
29	8/2020	3.045,94	1,210700	3.687,72	76	9/2016	1.849,47	1,352336	2.501,10	123	10/2012	839,98	1,822502	1.530,87
30	7/2020	3.045,94	1,216026	3.703,94	77	8/2016	1.849,47	1,356523	2.508,85	124	7/2012	182,60	1,850155	1.212,00
31	6/2020	3.045,94	1,219675	3.715,06	78	7/2016	1.820,89	1,365207	2.485,89	125	6/2012	1.095,63	1,854965	2.032,36
32	5/2020	3.045,94	1,216621	3.705,75	79	6/2016	1.799,03	1,371625	2.467,59	126	5/2012	1.095,63	1,865170	2.043,54
33	4/2020	4.725,95	1,213826	5.736,48	80	5/2016	1.799,03	1,382323	2.486,84	127	4/2012	1.095,63	1,877109	2.056,62
34	3/2020	4.307,82	1,216012	5.238,36	81	4/2016	1.799,03	1,391169	2.502,75	128	3/2012	1.095,63	1,880484	2.060,31
35	2/2020	3.526,00	1,218079	4.294,95	82	3/2016	1.799,03	1,397290	2.513,77	129	2/2012	1.095,63	1,887821	2.068,35
36	1/2020	3.576,27	1,220394	4.364,46	83	2/2016	1.799,03	1,410565	2.537,65	130	1/2012	1.095,63	1,897452	2.078,91
37	12/2019	4.035,55	1,235281	4.985,04	84	1/2016	1.799,03	1,431866	2.575,97	131	12/2011	1.028,76	1,908263	1.963,14
38	11/2019	3.511,00	1,241951	4.360,49	85	12/2015	1.625,59	1,444751	2.348,57	132	11/2011	1.028,76	1,919138	1.974,33
39	10/2019	2.783,14	1,242448	3.457,91	86	11/2015	1.625,59	1,460787	2.374,64	133	10/2011	1.028,76	1,925285	1.980,66
40	9/2019	2.709,26	1,241825	3.364,43	87	10/2015	1.625,59	1,472036	2.392,93	134	9/2011	1.028,76	1,933947	1.989,57
41	8/2019	2.709,26	1,243316	3.368,47	88	9/2015	1.625,59	1,479542	2.405,13	135	8/2011	1.028,76	1,942069	1.997,92
42	7/2019	2.709,26	1,244562	3.371,84	89	8/2015	1.625,59	1,483239	2.411,14	136	7/2011	1.028,76	1,942069	1.997,92
43	6/2019	2.709,26	1,244685	3.372,18	90	7/2015	1.625,59	1,491847	2.425,13	137	6/2011	1.028,76	1,946340	2.002,32
44	5/2019	2.709,26	1,246550	3.377,23	91	6/2015	1.625,59	1,503328	2.443,79	138	5/2011	1.028,76	1,957434	2.013,73
45	4/2019	2.709,26	1,254032	3.397,50	92	5/2015	1.625,59	1,518213	2.467,99	139	4/2011	1.028,76	1,971525	2.028,23
46	3/2019	2.709,26	1,263689	3.423,66	93	4/2015	1.625,59	1,528999	2.485,53	140	3/2011	960,18	1,984545	1.905,52
47	2/2019	2.709,26	1,270511	3.442,14	94	3/2015	1.625,59	1,552082	2.523,05	141	2/2011	1.028,76	1,995255	2.052,64



INSTITUTO DE PREVIDÊNCIA SOCIAL DOS SERVIDORES DE CAJAMAR
ESTADO DE SÃO PAULO

Qtde	Comp.	Remun.	Fator Atualiz.	Remun. Atualiz.
142	1/2011	1.028,76	2,014012	2.071,93
143	12/2010	971,35	2,026100	1.968,05
144	11/2010	971,35	2,046967	1.988,32
145	10/2010	971,35	2,065800	2.006,61
146	9/2010	971,35	2,076954	2.017,45
147	8/2010	874,22	2,075495	1.814,44
148	7/2010	1.100,86	2,074046	2.283,23
149	6/2010	971,35	2,071761	2.012,41
150	5/2010	971,35	2,080672	2.021,06
151	4/2010	971,35	2,095860	2.035,81
152	3/2010	971,35	2,110739	2.050,27
153	2/2010	971,35	2,125518	2.064,62
154	1/2010	971,35	2,144222	2.082,79
155	12/2009	931,21	2,149366	2.001,51
156	11/2009	931,21	2,157319	2.008,92
157	10/2009	931,21	2,162499	2.013,74
158	9/2009	931,21	2,165958	2.016,96
159	8/2009	931,21	2,167690	2.018,57
160	7/2009	931,21	2,172673	2.023,21
161	6/2009	931,21	2,181808	2.031,72
162	5/2009	931,21	2,194898	2.043,91
163	4/2009	931,21	2,206963	2.055,15
164	3/2009	931,21	2,211381	2.059,26
165	2/2009	931,21	2,218230	2.065,64
166	1/2009	807,05	2,232437	1.801,69
167	5/2005	200,49	2,630158	1.212,00
168	4/2005	596,00	2,654090	1.581,84
169	3/2005	596,00	2,673464	1.593,38
170	2/2005	596,00	2,685230	1.600,40
171	1/2005	596,00	2,700535	1.609,52
172	12/2004	260,00	2,723764	1.212,00
173	11/2004	260,00	2,735742	1.212,00
174	10/2004	260,00	2,740393	1.212,00
175	9/2004	260,00	2,745055	1.212,00
176	8/2004	260,00	2,758784	1.212,00
177	7/2004	260,00	2,778913	1.212,00
178	6/2004	260,00	2,792806	1.212,00
179	5/2004	661,56	2,803983	1.855,00
180	4/2004	596,00	2,815473	1.678,02
181	3/2004	596,00	2,831527	1.687,59
182	2/2004	596,00	2,842568	1.694,17
183	1/2004	596,00	2,865310	1.707,72
184	12/2003	596,00	2,882501	1.717,97
185	11/2003	596,00	2,896336	1.726,22
186	10/2003	596,00	2,909081	1.733,81
187	9/2003	240,00	2,939626	1.212,00
188	8/2003	240,00	2,957849	1.212,00
189	7/2003	240,00	2,951936	1.212,00
190	6/2003	240,00	2,931277	1.212,00
191	5/2003	240,00	2,911636	1.212,00
Total:				493.270,41



INSTITUTO DE PREVIDÊNCIA SOCIAL DOS SERVIDORES DE CAJAMAR
ESTADO DE SÃO PAULO

Processo: 2022.03.14639P 31/01/2023
Segurado: ALDENICE DA SILVA LIMA PINTO
Cargo: AGENTE Nível: 8 Referência: A
ADMINISTRATIVO
Matrícula: 14493
Órgão de Origem: DIRETORIA MUN DE TRANSITO TRANS E SEGURANCA
Assunto: APOSENTADORIA POR INVALIDEZ
Regra: Aposentadoria por Invalidez - Redação EC 41/2003
Fundamentação Legal: Art. 40, § 1º, I da CF/88 com redação da EC nº 41/2003 e art. 46 a 50 da Lei Complementar nº 59/2005.

Guia Financeira/Planilha de Cálculo de Proventos - Apuração do Provento

Fundamentação Legal de atualização das rem. de contribuição: Artigo 1º, §1º da Lei n. 10.887/2004 c/c Artigo 29-B da Lei n. 8.213/91

Remuneração do Servidor no Cargo Efetivo		
Composição	Lei	Valor
SALÁRIO BASE		3.073,59
A.T.S.		491,77
Total		3.565,36
Apuração do Cálculo		
Título		Valor
Valor Médio Apurado		(431832,65 / 152) = 2.841,00
Remuneração do Servidor no Cargo Efetivo		3565,36
Valor Base para Cálculo do Benefício		2841,00
Proventos Proporcionais		
<i>(2841,00 / 10950) * 6409 --> 1.662,83</i>		
<i>Complemento de Proventos (Art. 201, § 2º da CF) --> 0,00</i>		
Tempo de Contribuição		6409 (17 Anos, 6 Meses e 24 Dias)
Valor do Provento Apurado		1.662,83
Complemento Constitucional		0,00
Valor do Provento		1.662,83
Observações:		

Documento elaborado por:

ALLAN FELIX SILVA NUNES
OFICIAL ADMINISTRATIVO
PREVIDENCIÁRIO
Em 31/01/23

MARCELO RIBAS DE OLIVEIRA
Diretor do Departamento de Benefícios
Em 31/01/23