




INSTITUTO DE PREVIDÊNCIA SOCIAL DOS SERVIDORES DE CAJAMAR
ESTADO DE SÃO PAULO

PORTARIA Nº. 17 de 11 de Março de 2024.



“Dispõe sobre a concessão de aposentadoria por tempo de contribuição ao(à) Sr(a). ROSELI FATIMA DOS SANTOS LIMA, servidor(a) efetivo(a) da Prefeitura Municipal de Cajamar e dá outras providências.”

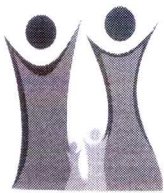
LUIZ HENRIQUE MIRANDA TEIXEIRA, Diretor Executivo do IPSSC – Instituto de Previdência Social dos Servidores de Cajamar, usando das atribuições que lhe são conferidas pelo artigo 9º, inciso XI e XII da Lei Complementar n.º 124, de 27 de janeiro de 2.011, e;

Considerando que o(a) segurado(a) Sr(a). ROSELI FATIMA DOS SANTOS LIMA, requereu a **APOSENTADORIA POR TEMPO DE CONTRIBUIÇÃO** nos termos do Processo n.º **2024.04.14877P**, tendo os requisitos necessários para a concessão do benefício.

RESOLVE:

Art. 1º Conceder o benefício APOSENTADORIA POR TEMPO DE CONTRIBUIÇÃO, ao(à) servidor(a) Sr(a). ROSELI FATIMA DOS SANTOS LIMA, portador(a) da cédula de identidade RG n.º [REDACTED] inscrito(a) no CPF sob o n.º [REDACTED] PASEP N.º [REDACTED], efetivo(a) no cargo de AUXILIAR DE SECRETARIA ESCOLAR, nível “7”, Anexo II, da Lei Complementar Municipal n.º 63/2005, lotado(a) na DEPARTAMENTO PEDAGOGICO EDUCACAO FUNDAMENTAL.

Art. 2º O provento de APOSENTADORIA POR TEMPO DE CONTRIBUIÇÃO será calculado com base na média aritmética simples de 80% das maiores remunerações de contribuição desde jul/94 (ou desde o início da contribuição se posterior a esta data), com aplicação de redutor de 5% por ano, até o limite de idade de **00** anos. O benefício concedido encontra o fundamento legal nos termos do Art. 40, § 1º, III, "a" da CF/88 com redação da EC 41/2003 e art. 55, incisos I a III da Lei Complementar n.º 59/2005.. O valor nominal do provento de Aposentadoria corresponde a R\$ 3.081,78(Três mil e oitenta e um reais e setenta e oito centavos), conforme memória de cálculo que integra os autos.



**INSTITUTO DE PREVIDÊNCIA SOCIAL DOS SERVIDORES DE CAJAMAR
ESTADO DE SÃO PAULO**

Portaria Nº 17 /2024 - FLS.02

Art. 3º O benefício não terá direito à paridade e extensão de vantagens ativo-inativo, sendo corrigido anualmente, na mesma data e nos mesmos índices do reajuste dos benefícios concedidos pelo RGPS/INSS.

Art. 4º Esta Portaria entra em vigor na data de sua publicação, com efeitos financeiros a partir de 01/04/2024.

Art. 5º Revogam-se as disposições em contrário.

PUBLIQUE-SE. REGISTRE-SE. CUMPRA-SE.

CAJAMAR - SP, 11 de Março de 2024.



LUIZ HENRIQUE MIRANDA TEIXEIRA

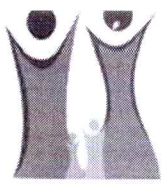
Diretor Executivo

Registrada em livro próprio e publicada no Diário Oficial do Município, nos termos da legislação em regência.



MARCELO RIBAS DE OLIVEIRA

Diretor Depto. de Benefícios



**INSTITUTO DE PREVIDÊNCIA SOCIAL DOS SERVIDORES DE CAJAMAR
ESTADO DE SÃO PAULO**

Processo: 2024.04.14877P **Data Calculo:** 17/01/2024
Segurado: ROSELI FATIMA DOS SANTOS LIMA
Cargo: AUXILIAR DE SECRETARIA ESCOLAR **Nível:** 4 **Referência:** A
Matrícula: 14246
Órgão de Origem: DEPARTAMENTO PEDAGOGICO EDUCACAO FUNDAMENTAL
Assunto: APOSENTADORIA POR TEMPO DE CONTRIBUIÇÃO
Regra: Apos. Voluntária Tempo Contribuição - Permanente da E.C. 41/2003
Fundamentação Legal: Art. 40, § 1º, III, "a" da CF/88 com redação da EC 41/2003 e art. 55, incisos I a III da Lei Complementar nº 59/2005.

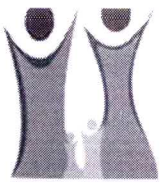
Lista das Remunerações

Qtde	Comp.	Remun.	Fator Atualiz.	Remun. Atualiz.	Qtde	Comp.	Remun.	Fator Atualiz.	Remun. Atualiz.	Qtde	Comp.	Remun.	Fator Atualiz.	Remun. Atualiz.
1	12/2023	4.408,90	1,005500	4.433,15	48	1/2020	3.179,46	1,265634	4.024,03	95	2/2016	2.063,33	1,462854	3.018,35
2	11/2023	4.408,90	1,006506	4.437,58	49	12/2019	2.905,57	1,281072	3.722,24	96	1/2016	1.587,18	1,484946	2.356,88
3	10/2023	4.408,90	1,007713	4.442,91	50	11/2019	2.905,57	1,287989	3.742,34	97	12/2015	1.434,15	1,498308	2.148,80
4	9/2023	4.375,78	1,008821	4.414,38	51	10/2019	2.905,57	1,288505	3.743,84	98	11/2015	1.434,15	1,514938	2.172,65
5	8/2023	4.375,78	1,010839	4.423,21	52	9/2019	2.905,57	1,287860	3.741,97	99	10/2015	1.434,15	1,526605	2.189,38
6	7/2023	4.375,78	1,009929	4.419,23	53	8/2019	2.905,57	1,289405	3.746,46	100	9/2015	1.434,15	1,534388	2.200,54
7	6/2023	4.375,78	1,008919	4.414,81	54	7/2019	2.905,57	1,290697	3.750,21	101	8/2015	1.434,15	1,538221	2.206,04
8	5/2023	4.375,78	1,012552	4.430,70	55	6/2019	2.905,57	1,290825	3.750,58	102	7/2015	1.434,15	1,547150	2.218,85
9	4/2023	4.375,78	1,017918	4.454,19	56	5/2019	2.905,57	1,292759	3.756,20	103	6/2015	1.434,15	1,559058	2.235,92
10	3/2023	4.375,78	1,024434	4.482,70	57	4/2019	2.905,57	1,300519	3.778,75	104	5/2015	1.434,15	1,574492	2.258,06
11	2/2023	4.375,78	1,032322	4.517,21	58	3/2019	2.421,31	1,310534	3.173,21	105	4/2015	1.434,15	1,585677	2.274,10
12	1/2023	4.401,68	1,037070	4.564,85	59	2/2019	3.171,63	1,317609	4.178,97	106	3/2015	1.147,32	1,609619	1.846,75
13	12/2022	4.136,29	1,044226	4.319,22	60	1/2019	2.883,30	1,322355	3.812,75	107	2/2015	1.612,26	1,628283	2.625,22
14	11/2022	4.136,29	1,048193	4.335,63	61	12/2018	2.779,08	1,324204	3.680,07	108	1/2015	1.422,58	1,652387	2.350,65
15	10/2022	4.136,29	1,053119	4.356,01	62	11/2018	2.779,08	1,320891	3.670,86	109	12/2014	1.336,89	1,662631	2.222,75
16	9/2022	4.104,99	1,049752	4.309,22	63	10/2018	2.779,08	1,326173	3.685,54	110	11/2014	1.336,89	1,671448	2.234,54
17	8/2022	4.104,99	1,046497	4.295,86	64	9/2018	2.779,08	1,330156	3.696,61	111	10/2014	1.336,89	1,677801	2.243,04
18	7/2022	4.104,99	1,040217	4.270,08	65	8/2018	2.779,08	1,330156	3.696,61	112	9/2014	1.336,89	1,686018	2.254,02
19	6/2022	4.104,99	1,046665	4.296,55	66	7/2018	2.779,08	1,333481	3.705,85	113	8/2014	1.336,89	1,689052	2.258,08
20	5/2022	4.104,99	1,051376	4.315,89	67	6/2018	2.779,08	1,352550	3.758,84	114	7/2014	1.336,89	1,691248	2.261,01
21	4/2022	4.104,99	1,062312	4.360,78	68	5/2018	2.779,08	1,358364	3.775,00	115	6/2014	1.336,89	1,695644	2.266,89
22	3/2022	4.104,99	1,080476	4.435,34	69	4/2018	2.128,34	1,361219	2.897,14	116	5/2014	1.336,89	1,705820	2.280,49
23	2/2022	4.528,83	1,091280	4.942,22	70	3/2018	2.114,19	1,362168	2.879,88	117	4/2014	1.336,89	1,719127	2.298,28
24	1/2022	3.685,54	1,098592	4.048,90	71	2/2018	2.058,91	1,364625	2.809,64	118	3/2014	1.158,64	1,733223	2.008,18
25	12/2021	3.348,67	1,106611	3.705,68	72	1/2018	2.058,91	1,367765	2.816,11	119	2/2014	141,42	1,744315	1.320,00
26	11/2021	3.348,67	1,119448	3.748,66	73	12/2017	1.999,92	1,371315	2.742,52	120	1/2014	1.326,02	1,755302	2.327,57
27	10/2021	3.348,67	1,119560	3.749,04	74	11/2017	1.999,92	1,373783	2.747,46	121	12/2013	1.252,03	1,767941	2.213,52
28	9/2021	3.348,67	1,132992	3.794,02	75	10/2017	1.999,92	1,378868	2.757,63	122	11/2013	1.252,03	1,777490	2.225,47
29	8/2021	3.348,67	1,142967	3.827,42	76	9/2017	1.999,92	1,378594	2.757,08	123	10/2013	1.252,03	1,788337	2.239,05
30	7/2021	3.348,67	1,154622	3.866,45	77	8/2017	1.999,92	1,378183	2.756,26	124	9/2013	1.252,03	1,793161	2.245,09
31	6/2021	3.348,67	1,161553	3.889,66	78	7/2017	1.999,92	1,380522	2.760,93	125	8/2013	1.252,03	1,796027	2.248,68
32	5/2021	3.348,67	1,172705	3.927,00	79	6/2017	1.999,92	1,376380	2.752,65	126	7/2013	1.252,03	1,793692	2.245,76
33	4/2021	3.348,67	1,177158	3.941,91	80	5/2017	1.999,92	1,381337	2.762,56	127	6/2013	1.252,03	1,798717	2.252,05
34	3/2021	3.348,68	1,187283	3.975,83	81	4/2017	1.999,92	1,382445	2.764,78	128	5/2013	1.252,03	1,805010	2.259,93
35	2/2021	3.348,67	1,197018	4.008,42	82	3/2017	1.999,92	1,386866	2.773,62	129	4/2013	1.594,45	1,815658	2.894,98
36	1/2021	3.348,67	1,200250	4.019,24	83	2/2017	1.984,04	1,390188	2.758,19	130	3/2013	2.054,28	1,826557	3.752,26
37	12/2020	3.203,84	1,217776	3.901,56	84	1/2017	1.984,04	1,396032	2.769,78	131	2/2013	2.054,28	1,836055	3.771,77
38	11/2020	3.203,84	1,229341	3.938,61	85	12/2016	1.866,63	1,397986	2.609,52	132	1/2013	1.594,45	1,852947	2.954,43
39	10/2020	3.203,84	1,240283	3.973,67	86	11/2016	1.866,63	1,398961	2.611,34	133	12/2012	2.054,28	1,866652	3.834,63
40	9/2020	3.203,84	1,251073	4.008,24	87	10/2016	1.866,63	1,401344	2.615,79	134	11/2012	2.054,28	1,876736	3.855,34
41	8/2020	3.203,84	1,255579	4.022,67	88	9/2016	1.866,63	1,402466	2.617,89	135	10/2012	2.054,28	1,890064	3.882,72
42	7/2020	3.203,84	1,261104	4.040,38	89	8/2016	1.866,63	1,406809	2.625,99	136	9/2012	2.054,28	1,901972	3.907,18
43	6/2020	3.203,84	1,264889	4.052,50	90	7/2016	1.866,63	1,415815	2.642,80	137	8/2012	2.054,28	1,910524	3.924,75
44	5/2020	3.203,84	1,261719	4.042,35	91	6/2016	1.866,63	1,422469	2.655,22	138	7/2012	2.054,28	1,918739	3.941,63
45	4/2020	3.203,84	1,258823	4.033,07	92	5/2016	1.866,63	1,433564	2.675,93	139	6/2012	2.054,28	1,923729	3.951,88
46	3/2020	3.203,84	1,261089	4.040,33	93	4/2016	1.866,63	1,442738	2.693,06	140	5/2012	2.054,28	1,934311	3.973,62
47	2/2020	3.179,46	1,263231	4.016,39	94	3/2016	1.244,42	1,449089	1.803,28	141	4/2012	2.054,28	1,946694	3.999,05



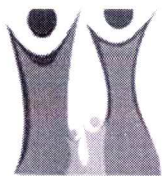
INSTITUTO DE PREVIDÊNCIA SOCIAL DOS SERVIDORES DE CAJAMAR
ESTADO DE SÃO PAULO

Qtde	Comp.	Remun.	Fator Atualiz.	Remun. Atualiz.	Qtde	Comp.	Remun.	Fator Atualiz.	Remun. Atualiz.
142	3/2012	2.054,28	1,950193	4.006,24	199	6/2007	536,64	2,545175	1.365,84
143	2/2012	2.054,28	1,957803	4.021,88	200	5/2007	536,64	2,551791	1.369,39
144	1/2012	2.054,28	1,967790	4.042,39	201	4/2007	536,64	2,558426	1.372,95
145	12/2011	1.928,90	1,979002	3.817,30	202	3/2007	536,64	2,569690	1.379,00
146	11/2011	1.928,90	1,990279	3.839,05	203	2/2007	536,64	2,580480	1.384,79
147	10/2011	1.928,90	1,996656	3.851,35	204	1/2007	536,64	2,593125	1.391,57
148	9/2011	1.928,90	2,005639	3.868,68	205	12/2006	520,30	2,609199	1.357,57
149	8/2011	1.928,90	2,014063	3.884,93	206	11/2006	350,00	2,620153	1.320,00
150	7/2011	1.928,90	2,014063	3.884,93	207	10/2006	520,30	2,631422	1.369,13
151	6/2011	1.928,90	2,018490	3.893,47	208	9/2006	520,30	2,635636	1.371,32
152	5/2011	1.928,90	2,029995	3.915,66	209	8/2006	520,30	2,635107	1.371,05
153	4/2011	1.928,90	2,044608	3.943,84	210	7/2006	589,67	2,638005	1.555,55
154	3/2011	1.928,90	2,058112	3.969,89	211	6/2006	350,00	2,636158	1.320,00
155	2/2011	1.864,60	2,069218	3.858,26	212	5/2006	176,29	2,639589	1.320,00
156	1/2011	2.093,37	2,088671	4.372,36	213	4/2006	440,73	2,642752	1.320,00
157	12/2010	1.821,26	2,101207	3.826,84	214	3/2006	458,19	2,649887	1.320,00
158	11/2010	1.821,26	2,122848	3.866,26	215	2/2006	432,00	2,655982	1.320,00
159	10/2010	1.821,26	2,142381	3.901,83	216	1/2006	432,00	2,666072	1.320,00
160	9/2010	1.821,26	2,153947	3.922,90	217	12/2005	432,00	2,676741	1.320,00
161	8/2010	1.821,26	2,152435	3.920,14	218	11/2005	432,00	2,691193	1.320,00
162	7/2010	1.821,26	2,150930	3.917,40	219	10/2005	432,00	2,706806	1.320,00
163	6/2010	1.821,26	2,148561	3.913,09	220	9/2005	432,00	2,710866	1.320,00
164	5/2010	1.821,26	2,157803	3.929,92	221	8/2005	432,00	2,710866	1.320,00
165	4/2010	1.821,26	2,173553	3.958,61	222	7/2005	432,00	2,711672	1.320,00
166	3/2010	1.821,26	2,188983	3.986,71	223	6/2005	432,00	2,708693	1.320,00
167	2/2010	1.821,26	2,204310	4.014,62	224	5/2005	432,00	2,727657	1.320,00
168	1/2010	2.225,98	2,223706	4.949,93	225	4/2005	432,00	2,752478	1.320,00
169	12/2009	1.746,01	2,229044	3.891,93	226	3/2005	432,00	2,772570	1.320,00
170	11/2009	1.746,01	2,237290	3.906,33	227	2/2005	432,00	2,784769	1.320,00
171	10/2009	1.746,01	2,242662	3.915,71	228	1/2005	432,00	2,800643	1.320,00
172	9/2009	1.746,01	2,246250	3.921,97	229	12/2004	260,00	2,824733	1.320,00
173	8/2009	1.746,01	2,248047	3.925,11	230	11/2004	260,00	2,837156	1.320,00
174	7/2009	1.746,01	2,253215	3.934,14	231	10/2004	260,00	2,841978	1.320,00
175	6/2009	1.746,01	2,262687	3.950,67	232	9/2004	260,00	2,846813	1.320,00
176	5/2009	1.746,01	2,276265	3.974,38	233	8/2004	260,00	2,861052	1.320,00
177	4/2009	1.746,01	2,288774	3.996,22	234	7/2004	260,00	2,881926	1.320,00
178	3/2009	1.746,01	2,293357	4.004,22	235	6/2004	260,00	2,896336	1.320,00
179	2/2009	1.571,41	2,300460	3.614,97	236	5/2004	432,00	2,907927	1.320,00
180	1/2009	1.195,04	2,315193	2.766,75	237	4/2004	432,00	2,919842	1.320,00
181	12/2008	769,41	2,321902	1.786,49	238	3/2004	432,00	2,936490	1.320,00
182	11/2008	769,41	2,330729	1.793,29	239	2/2004	432,00	2,947941	1.320,00
183	10/2008	769,41	2,342379	1.802,25	240	1/2004	432,00	2,971526	1.320,00
184	9/2008	769,41	2,345896	1.804,96	241	12/2003	432,00	2,989357	1.320,00
185	8/2008	769,41	2,350817	1.808,74	242	11/2003	432,00	3,003701	1.320,00
186	7/2008	1.025,88	2,364457	2.425,65	243	10/2003	432,00	3,016920	1.320,00
187	6/2008	776,14	2,385973	1.851,85	244	9/2003	432,00	3,048597	1.320,00
188	5/2008	769,41	2,408874	1.853,41	245	8/2003	432,00	3,067497	1.325,16
189	4/2008	978,25	2,424294	2.371,57	246	7/2003	432,00	3,061364	1.322,51
190	3/2008	560,57	2,436658	1.365,92	247	6/2003	432,00	3,039940	1.320,00
191	2/2008	560,57	2,449079	1.372,88	248	5/2003	432,00	3,019570	1.320,00
192	1/2008	560,57	2,465979	1.382,35	249	4/2003	432,00	3,031947	1.320,00
193	12/2007	536,64	2,489899	1.336,18	250	3/2003	432,00	3,082277	1.331,54
194	11/2007	536,64	2,500604	1.341,92	251	2/2003	432,00	3,131289	1.352,72
195	10/2007	536,64	2,508104	1.345,95	252	1/2003	605,28	3,199236	1.936,43
196	9/2007	536,64	2,514380	1.349,32	253	12/2002	432,00	3,285616	1.419,39
197	8/2007	536,64	2,529218	1.357,28	254	11/2002	432,00	3,477499	1.502,28
198	7/2007	655,89	2,537317	1.664,20	255	10/2002	432,00	3,623895	1.565,52
					256	9/2002	432,00	3,719563	1.606,85
					257	8/2002	432,00	3,807355	1.644,78
					258	7/2002	432,00	3,885402	1.678,49
					259	6/2002	432,00	3,953004	1.707,70
					260	5/2002	432,00	3,996884	1.726,65
					261	4/2002	432,00	4,024861	1.738,74
					262	3/2002	432,00	4,029286	1.740,65
					263	2/2002	432,00	4,036548	1.743,79




INSTITUTO DE PREVIDÊNCIA SOCIAL DOS SERVIDORES DE CAJAMAR
ESTADO DE SÃO PAULO

264	1/2002	590,40	4,044216	2.387,71
265	12/2001	432,00	4,051495	1.750,25
266	11/2001	432,00	4,082284	1.763,55
267	10/2001	432,00	4,141471	1.789,12
268	9/2001	432,00	4,157218	1.795,92
269	8/2001	432,00	4,194631	1.812,08
270	7/2001	432,00	4,262583	1.841,44
271	6/2001	432,00	4,324819	1.868,32
272	5/2001	216,00	4,343848	1.320,00
273	4/2001	792,00	4,392931	3.479,20
274	3/2001	432,00	4,428077	1.912,93
275	2/2001	432,00	4,443129	1.919,43
276	1/2001	432,00	4,464894	1.928,83
277	12/2000	432,00	4,498837	1.943,50
278	11/2000	432,00	4,516378	1.951,08
279	10/2000	432,00	4,533088	1.958,29
280	9/2000	432,00	4,564368	1.971,81
281	8/2000	432,00	4,647436	2.007,69
282	7/2000	432,00	4,752476	2.053,07
283	6/2000	432,00	4,796668	2.072,16
284	5/2000	432,00	4,828808	2.086,05
285	4/2000	432,00	4,835092	2.088,76
286	3/2000	431,99	4,843790	2.092,47
287	2/2000	471,20	4,852994	2.286,73
288	1/2000	471,20	4,902494	2.310,06
289	12/1999	371,19	4,962791	1.842,14
290	11/1999	371,19	5,088353	1.888,75
291	10/1999	371,19	5,184520	1.924,44
292	9/1999	371,19	5,260734	1.952,73
293	8/1999	322,00	5,337016	1.718,52
294	7/1999	332,00	5,421871	1.800,06
295	6/1999	322,00	5,477174	1.763,65
296	5/1999	177,07	5,477174	1.320,00
297	4/1999	1.054,67	5,478821	5.778,35
298	3/1999	322,00	5,587297	1.799,11
299	2/1999	332,00	5,835377	1.937,35
300	1/1999	332,00	5,902483	1.959,62
301	12/1998	166,00	5,960325	1.320,00
Total:				820.824,09



INSTITUTO DE PREVIDÊNCIA SOCIAL DOS SERVIDORES DE CAJAMAR
ESTADO DE SÃO PAULO

Qtde	Comp.	Remun.	Fator Atualiz.	Remun. Atualiz.
189	3/2014	1.158,64	1,733223	2.008,18
190	8/2000	432,00	4,647436	2.007,69
191	9/2000	432,00	4,564368	1.971,81
192	1/1999	332,00	5,902483	1.959,62
193	10/2000	432,00	4,533088	1.958,29
194	9/1999	371,19	5,260734	1.952,73
195	11/2000	432,00	4,516378	1.951,08
196	12/2000	432,00	4,498837	1.943,50
197	2/1999	332,00	5,835377	1.937,35
198	1/2003	605,28	3,199236	1.936,43
199	1/2001	432,00	4,464894	1.928,83
200	10/1999	371,19	5,184520	1.924,44
201	2/2001	432,00	4,443129	1.919,43
202	3/2001	432,00	4,428077	1.912,93
203	11/1999	371,19	5,088353	1.888,75
204	6/2001	432,00	4,324819	1.868,32
205	5/2008	769,41	2,408874	1.853,41
206	6/2008	776,14	2,385973	1.851,85
207	3/2015	1.147,32	1,609619	1.846,75
208	12/1999	371,19	4,962791	1.842,14
209	7/2001	432,00	4,262583	1.841,44
210	8/2001	432,00	4,194631	1.812,08
211	8/2008	769,41	2,350817	1.808,74
212	9/2008	769,41	2,345896	1.804,96
213	3/2016	1.244,42	1,449089	1.803,28
214	10/2008	769,41	2,342379	1.802,25
215	7/1999	332,00	5,421871	1.800,06
216	3/1999	322,00	5,587297	1.799,11
217	9/2001	432,00	4,157218	1.795,92
218	11/2008	769,41	2,330729	1.793,29
219	10/2001	432,00	4,141471	1.789,12
220	12/2008	769,41	2,321902	1.786,49
221	6/1999	322,00	5,477174	1.763,65
222	11/2001	432,00	4,082284	1.763,55
223	12/2001	432,00	4,051495	1.750,25
224	2/2002	432,00	4,036548	1.743,79
225	3/2002	432,00	4,029286	1.740,65
226	4/2002	432,00	4,024861	1.738,74
227	5/2002	432,00	3,996884	1.726,65
228	8/1999	322,00	5,337016	1.718,52
229	6/2002	432,00	3,953004	1.707,70
230	7/2002	432,00	3,885402	1.678,49
231	7/2007	655,89	2,537317	1.664,20
232	8/2002	432,00	3,807355	1.644,78
233	9/2002	432,00	3,719563	1.606,85
234	10/2002	432,00	3,623895	1.565,52
235	7/2006	589,67	2,638005	1.555,55
236	11/2002	432,00	3,477499	1.502,28
237	12/2002	432,00	3,285616	1.419,39
238	1/2007	536,64	2,593125	1.391,57
239	2/2007	536,64	2,580480	1.384,79
240	1/2008	560,57	2,465979	1.382,35
Total:				739.626,47



INSTITUTO DE PREVIDÊNCIA SOCIAL DOS SERVIDORES DE CAJAMAR
ESTADO DE SÃO PAULO

Processo: 2024.04.14877P 17/01/2024
Segurado: ROSELI FATIMA DOS SANTOS LIMA
Cargo: AUXILIAR DE SECRETARIA ESCOLAR **Nível:** 4 **Referência:** A
Matrícula: 14246
Órgão de Origem: DEPARTAMENTO PEDAGOGICO EDUCACAO FUNDAMENTAL
Assunto: APOSENTADORIA POR TEMPO DE CONTRIBUIÇÃO
Regra: Apos. Voluntária Tempo Contribuição - Permanente da E.C. 41/2003
Fundamentação Legal: Art. 40, § 1º, III, "a" da CF/88 com redação da EC 41/2003 e art. 55, incisos I a III da Lei Complementar nº 59/2005.

Guia Financeira/Planilha de Cálculo de Proventos - Apuração do Provento


Fundamentação Legal de atualização das rem. de contribuição: Artigo 1º, §1º da Lei n. 10.887/2004 c/c Artigo 29-B da Lei n. 8.213/91


Remuneração do Servidor no Cargo Efetivo		
Composição	Lei	Valor
SALÁRIO BASE		2.971,04
A.T.S.		921,02
SEXTA PARTE		659,27
LC 093/07 - ATR 229-1		62,69
Total		4.614,02

Apuração do Cálculo	
Título	Valor
Valor Médio Apurado	(739626,47 / 240) = 3.081,78
Remuneração do Servidor no Cargo Efetivo	4614,02
Valor Base para Cálculo do Benefício	3081,78

Proventos Integrais	
Título	Valor
Tempo de Contribuição	11542 (31 Anos, 7 Meses e 17 Dias)
Valor do Provento Apurado	3.081,78
Complemento Constitucional	0,00
Valor do Provento	3.081,78

Observações:

Documento elaborado por:

ANDERSON DA SILVA BARROS
ASSISTENTE
Em 11/09/2024


MARCELO RIBAS DE OLIVEIRA
Diretor do Departamento de Benefícios
Em 16/03/24