




INSTITUTO DE PREVIDÊNCIA SOCIAL DOS SERVIDORES DE CAJAMAR
ESTADO DE SÃO PAULO

Portaria n.º 15 de 27 de fevereiro de 2020.




“Dispõe sobre a concessão do benefício de Aposentadoria por Idade a servidora Sra. VALQUIRIA SOUZA DA SILVA, servidora ativa da Prefeitura Municipal de Cajamar, e dá outras providências.”

ZELIA KORLASPKE SLABISKI, Diretora Executiva do IPSSC, INSTITUTO DE PREVIDENCIA SOCIAL DOS SERVIDORES DE CAJAMAR, Estado de SP, usando das atribuições que lhe são conferidas pelo artigo 9º, inciso XI e XII da Lei Complementar n.º 124, de 27 de janeiro de 2.011, eno uso de suas atribuições legais; e

CONSIDERANDO que a segurada Sra. VALQUIRIA SOUZA DA SILVA, requereu a **APOSENTADORIA POR IDADE**, nos termos do Processo n.º **2019.02.12381P**, tendo os requisitos necessários para a concessão do benefício;

RESOLVE:

Art. 1º Fica concedido o benefício de APOSENTADORIA POR IDADE, a Sra. VALQUIRIA SOUZA DA SILVA, Portadora da Cédula de Identidade RG N.º 6.711.065-4, Inscrita no CPF/MF sob o n.º 592.331.928-49, e no PIS/PASEP n.º 10375296473, titular do cargo de provimento efetivo de AGENTE ADMINISTRATIVO, nível de vencimento n.º 8, Referência A, nos termos do Anexo VII, da LCM n.º 63/2005, lotado na DIRETORIA MUNICIPAL DE GOVERNO E GESTAO.

Art. 2º O provento de APOSENTADORIA POR IDADE será proporcional com base na média aritmética simples de 80% das maiores remunerações contribuição desde jul/94, **ou desde o início da contribuição se posterior a esta data.** O benefício concedido encontra o fundamento legal nos termos do Art. 40, § 1º, III, "b" da CF/88 com redação da EC n.º 41/2003 e art. 51, incisos I a III da Lei Complementar n.º 59/2005. O valor nominal do provento de Aposentadoria corresponde a R\$ 3534,29 (Três mil e quinhentos e trinta e quatro reais e vinte e nove centavos), conforme memória de cálculo que integra os autos. 



**INSTITUTO DE PREVIDÊNCIA SOCIAL DOS SERVIDORES DE CAJAMAR
ESTADO DE SÃO PAULO**

Portaria Nº 015/2020 - FLS.02

Art. 3º O benefício não terá direito à paridade e extensão de vantagens ativo-inativo, sendo corrigido na mesma data e nos mesmos índices aplicado RGPS.

Art. 4º Esta Portaria entra em vigor na data de sua publicação, com efeitos financeiros a partir de 01/03/2020.


Art. 5º Revogam-se as disposições em contrário.

PUBLIQUE-SE. REGISTRE-SE. CUMPRA-SE.

CAJAMAR/SP, 27 de Fevereiro de 2020.


ZELIA KORLASPKE SLABISKI
DIRETORA EXECUTIVA

Registrada em livro próprio e publicada Diário Oficial do Município, nos termos da legislação em regência.


VERA LUCIA DOS SANTOS NASCIMENTO
DIRETORA DO DEPTO. DE BENEFÍCIOS



Processo: 2019.02.12381P

Data Calculo: 26/02/2020

Segurado: VALQUIRIA SOUZA DA SILVA

Cargo: AGENTE ADMINISTRATIVO Nível: 8

Referência: A

Matrícula: 10198

Órgão de Origem: DIRETORIA MUNICIPAL DE GOVERNO E GESTAO

Assunto: APOSENTADORIA POR IDADE

Regra: Aposentadoria por Idade - Redação E.C. 41/2003

Fundamentação Legal: Art. 40, § 1º, III, "b" da CF/88 com redação da EC nº 41/2003 e art. 51, incisos I a III da Lei Complementar nº 59/2005

Lista das Remunerações

Qtde	Comp	Remun.	Fator Atualiz.	Remun. Atualiz.	Qtde	Comp	Remun.	Fator Atualiz.	Remun. Atualiz.	Qtde	Comp	Remun.	Fator Atualiz.	Remun. Atualiz.
1	1/2020	10.587,60	1,001900	10.607,72	48	2/2016	5.785,15	1,158025	6.699,35	95	3/2012	1.273,66	1,543813	1.966,29
2	12/2019	2.832,40	1,014123	2.872,40	49	1/2016	5.785,15	1,175514	6.800,52	96	2/2012	1.273,66	1,549836	1.973,96
3	11/2019	4.434,80	1,019600	4.521,72	50	12/2015	5.227,40	1,186090	6.200,17	97	1/2012	1.273,66	1,557739	1.984,03
4	10/2019	6.838,41	1,020007	6.975,23	51	11/2015	5.227,40	1,199257	6.269,00	98	12/2011	1.195,93	1,566618	1.873,57
5	9/2019	6.838,41	1,019497	6.971,74	52	10/2015	5.227,40	1,208491	6.317,27	99	11/2011	1.195,93	1,575547	1.884,24
6	8/2019	6.838,41	1,020720	6.980,10	53	9/2015	5.227,40	1,214652	6.349,47	100	10/2011	1.195,93	1,580592	1.890,28
7	7/2019	6.838,41	1,021742	6.987,09	54	8/2015	5.227,40	1,217691	6.365,36	101	9/2011	1.195,93	1,587703	1.898,78
8	6/2019	6.838,41	1,021844	6.987,79	55	7/2015	5.227,40	1,224755	6.402,28	102	8/2011	1.195,93	1,594371	1.906,76
9	5/2019	6.838,41	1,023376	6.998,26	56	6/2015	5.227,40	1,234181	6.451,56	103	7/2011	1.195,93	1,594371	1.906,76
10	4/2019	6.838,41	1,029517	7.040,26	57	5/2015	5.227,40	1,246404	6.515,45	104	6/2011	1.195,93	1,597878	1.910,95
11	3/2019	6.838,41	1,037445	7.094,47	58	4/2015	5.227,40	1,255254	6.561,71	105	5/2011	1.195,93	1,606986	1.921,84
12	2/2019	6.838,41	1,043046	7.132,78	59	3/2015	5.227,40	1,274207	6.680,79	106	4/2011	1.195,93	1,618556	1.935,68
13	1/2019	6.838,41	1,046801	7.158,45	60	2/2015	5.227,40	1,288984	6.738,03	107	3/2011	1.195,93	1,629242	1.948,46
14	12/2018	6.591,24	1,048266	6.909,37	61	1/2015	5.227,40	1,308066	6.837,78	108	2/2011	1.461,68	1,638035	2.394,28
15	11/2018	6.591,24	1,045645	6.892,10	62	12/2014	4.912,49	1,316172	6.465,68	109	1/2011	1.195,93	1,653436	1.977,39
16	10/2018	6.591,24	1,049828	6.919,67	63	11/2014	4.912,49	1,323152	6.499,97	110	12/2010	1.129,19	1,663355	1.878,24
17	9/2018	7.873,17	1,052977	8.290,27	64	10/2014	4.912,49	1,328179	6.524,67	111	11/2010	1.129,19	1,680488	1.897,59
18	8/2018	6.330,45	1,052977	6.665,82	65	9/2014	4.912,49	1,334685	6.556,63	112	10/2010	1.129,19	1,695949	1.915,05
19	7/2018	6.330,45	1,055610	6.682,49	66	8/2014	4.912,49	1,337088	6.568,43	113	9/2010	1.129,19	1,705108	1.925,39
20	6/2018	6.330,45	1,070707	6.778,06	67	7/2014	4.912,49	1,338826	6.576,97	114	8/2010	1.129,19	1,703912	1.924,04
21	5/2018	6.330,45	1,075309	6.807,19	68	6/2014	9.824,98	1,342307	13.188,14	115	7/2010	1.129,19	1,702721	1.922,70
22	4/2018	6.330,45	1,077569	6.821,50	69	5/2014	2.128,78	1,350361	2.874,62	116	6/2010	1.129,19	1,700849	1.920,58
23	3/2018	6.330,45	1,078322	6.826,26	70	4/2014	4.912,56	1,360896	6.685,48	117	5/2010	1.129,19	1,708160	1.928,84
24	2/2018	6.330,45	1,080264	6.838,56	71	3/2014	4.912,56	1,372055	6.740,30	118	4/2010	489,31	1,720631	1.039,00
25	1/2018	6.330,45	1,082748	6.854,28	72	2/2014	4.912,56	1,380833	6.783,42	119	3/2010	2.183,10	1,732844	3.782,97
26	12/2017	6.149,05	1,085563	6.675,18	73	1/2014	4.912,56	1,389536	6.826,18	120	2/2010	1.129,19	1,744978	1.970,41
27	11/2017	6.149,05	1,087517	6.687,20	74	12/2013	4.638,43	1,399539	6.491,66	121	1/2010	1.129,19	1,760331	1.987,75
28	10/2017	6.149,05	1,091541	6.711,94	75	11/2013	4.638,43	1,407096	6.526,72	122	12/2009	1.082,53	1,764556	1.910,18
29	9/2017	6.149,05	1,091323	6.710,60	76	10/2013	2.783,06	1,415681	3.939,93	123	11/2009	3.724,84	1,771085	6.597,01
30	8/2017	6.149,05	1,090996	6.708,59	77	9/2013	6.493,81	1,419502	9.217,98	124	10/2009	1.082,53	1,775336	1.921,85
31	7/2017	6.149,05	1,092850	6.719,99	78	8/2013	4.638,43	1,421774	6.594,80	125	9/2009	3.724,84	1,778177	6.623,42
32	6/2017	6.149,05	1,089570	6.699,82	79	7/2013	4.638,43	1,419924	6.586,22	126	8/2009	3.724,84	1,779599	6.628,72
33	5/2017	6.149,05	1,093495	6.723,96	80	6/2013	4.638,43	1,423900	6.604,66	127	7/2009	1.082,53	1,783692	1.930,90
34	4/2017	6.149,05	1,094370	6.729,34	81	5/2013	4.638,43	1,428885	6.627,78	128	6/2009	1.082,53	1,791186	1.939,01
35	3/2017	6.149,05	1,097870	6.750,86	82	4/2013	2.279,96	1,437316	3.277,02	129	5/2009	1.082,53	1,801934	1.950,65
36	2/2017	6.149,05	1,100505	6.767,06	83	3/2013	2.279,96	1,445938	3.296,68	130	4/2009	1.082,53	1,811842	1.961,37
37	1/2017	6.149,05	1,105128	6.795,49	84	2/2013	2.266,48	1,453459	3.294,24	131	3/2009	1.082,53	1,815468	1.965,30
38	12/2016	5.785,15	1,106674	6.402,28	85	1/2013	2.266,48	1,466830	3.324,54	132	2/2009	1.082,53	1,821093	1.971,39
39	11/2016	5.785,15	1,107448	6.406,75	86	12/2012	1.273,66	1,477682	1.882,06	133	1/2009	1.082,53	1,832752	1.984,01
40	10/2016	5.785,15	1,109332	6.417,65	87	11/2012	1.273,66	1,485662	1.892,23	134	12/2008	1.022,22	1,838064	1.878,91
41	9/2016	5.785,15	1,110221	6.422,80	88	10/2012	1.273,66	1,496210	1.905,66	135	11/2008	1.022,22	1,845051	1.886,05
42	8/2016	5.785,15	1,113659	6.442,68	89	9/2012	1.273,66	1,505638	1.917,67	136	10/2008	1.022,22	1,854275	1.895,48
43	7/2016	5.785,15	1,120788	6.483,93	90	8/2012	1.273,66	1,512411	1.926,30	137	9/2008	1.022,22	1,857057	1.898,32
44	6/2016	5.785,15	1,126058	6.514,41	91	7/2012	1.273,66	1,518917	1.934,58	138	8/2008	1.022,22	1,860955	1.902,31
45	5/2016	5.785,15	1,134840	6.565,22	92	6/2012	1.273,66	1,522864	1.939,61	139	7/2008	1.022,22	1,871750	1.913,34
46	4/2016	5.785,15	1,142104	6.607,24	93	5/2012	1.273,66	1,531239	1.950,28	140	6/2008	1.022,22	1,888783	1.930,75
47	3/2016	5.785,15	1,147127	6.636,30	94	4/2012	1.273,66	1,541043	1.962,76	141	5/2008	1.022,22	1,906912	1.949,28



INSTITUTO DE PREVIDÊNCIA SOCIAL DOS SERVIDORES DE CAJAMAR
ESTADO DE SÃO PAULO

Qtde	Comp.	Remun.	Fator Atualiz.	Remun. Atualiz.
142	4/2008	1.022,22	1,919119	1.961,76
143	3/2008	1.022,22	1,928906	1.971,77
144	2/2008	1.022,22	1,938743	1.981,82
145	1/2008	1.249,38	1,952121	2.438,94
146	12/2007	978,58	1,971055	1.928,84
147	11/2007	978,58	1,979530	1.937,13
148	10/2007	978,58	1,985468	1.942,94
149	9/2007	978,58	1,990434	1.947,80
150	8/2007	978,58	2,002179	1.959,29
151	7/2007	978,58	2,008589	1.965,57
152	6/2007	978,58	2,014812	1.971,65
153	5/2007	978,58	2,020049	1.976,78
154	4/2007	3.083,05	2,025303	6.244,11
155	3/2007	3.083,05	2,034216	6.271,59
156	2/2007	3.083,05	2,042758	6.297,93
157	1/2007	3.083,05	2,052768	6.328,79
158	12/2006	1.652,73	2,065495	3.413,71
159	11/2006	2.479,09	2,074165	5.142,04
160	10/2006	2.479,09	2,083087	5.164,16
161	9/2006	2.479,09	2,086421	5.172,43
162	8/2006	2.479,09	2,086005	5.171,39
163	7/2006	2.479,09	2,088300	5.177,08
164	6/2006	2.479,09	2,086836	5.173,45
165	5/2006	1.713,94	2,089550	3.581,36
166	4/2006	685,58	2,092057	1.434,27
167	5/2005	300,00	2,159268	1.039,00
168	4/2005	260,00	2,178917	1.039,00
169	3/2005	260,00	2,194821	1.039,00
170	2/2005	260,00	2,204479	1.039,00
171	1/2005	260,00	2,217046	1.039,00
172	12/2004	260,00	2,236116	1.039,00
173	11/2004	260,00	2,245950	1.039,00
174	10/2004	260,00	2,249768	1.039,00
175	9/2004	260,00	2,253594	1.039,00
176	8/2004	260,00	2,264865	1.039,00
177	7/2004	260,00	2,281393	1.039,00
178	6/2004	260,00	2,292800	1.039,00
179	5/2004	260,00	2,301971	1.039,00
180	4/2004	240,00	2,311408	1.039,00
181	3/2004	240,00	2,324585	1.039,00
182	2/2004	240,00	2,333653	1.039,00
183	1/2004	240,00	2,352320	1.039,00
184	12/2003	240,00	2,366433	1.039,00
185	11/2003	240,00	2,377792	1.039,00
186	10/2003	240,00	2,388256	1.039,00
187	9/2003	240,00	2,413331	1.039,00
188	8/2003	240,00	2,428295	1.039,00
189	7/2003	240,00	2,423438	1.039,00
190	6/2003	240,00	2,406475	1.039,00
191	5/2003	240,00	2,390351	1.039,00
192	4/2003	240,00	2,400152	1.039,00
Total:				795.420,17



Processo: 2019.02.12381P 26/02/2020
Segurado: VALQUIRIA SOUZA DA SILVA
Cargo: AGENTE ADMINISTRATIVO **Nível:** 8 **Referência:** A
Matrícula: 10198
Órgão de Origem: DIRETORIA MUNICIPAL DE GOVERNO E GESTAO
Assunto: APOSENTADORIA POR IDADE
Regra: Aposentadoria por Idade - Redação E.C. 41/2003
Fundamentação Legal: Art. 40, § 1º, III, "b" da CF/88 com redação da EC nº 41/2003 e art. 51, incisos I a III da Lei Complementar nº 59/2005

Guia Financeira/Planilha de Cálculo de Proventos - Apuração do Provento

Fundamentação Legal de atualização das rem. de contribuição: Artigo 1º, §1º da Lei n. 10.887/2004 c/c Artigo 29-B da Lei n. 8.213/91

Remuneração do Servidor no Cargo Efetivo

Composição	Lei	Valor
SALÁRIO BASE		2.671,88
A.T.S.		400,78
LC 093/07 - ATR 229-1		1.186,31
LC 093/07 - ATR 229-2		1.779,20
Total		6.038,17

Apuração do Cálculo

Título	Valor
Valor Médio Apurado	(745175,93 / 153) = 4.870,43
Remuneração do Servidor no Cargo Efetivo	6038,17
Valor Base para Cálculo do Benefício	4870,43


Proventos Proporcionais


$(4870,43 - 10950) * 7946 \div 3.534,29$

Complemento de Proventos (Art. 201, § 2º da CF) -- 0,00

Tempo de Contribuição	7946 (21 Anos, 9 Meses e 11 Dias)
Valor do Provento Apurado	3.534,29
Complemento Constitucional	0,00
Valor do Provento	3.534,29

Observações

Documento elaborado por:

ALINE PERREIRA
Em ___/___/___


VERA LUCIA DOS SANTOS NASCIMENTO
DIRETORA DO DEPTO. DE BENEFÍCIOS
Em ___/___/___