


INSTITUTO DE PREVIDÊNCIA SOCIAL DOS SERVIDORES DE CAJAMAR
ESTADO DE SÃO PAULO

PORTARIA Nº.11 de 02 de Fevereiro de 2024.



“Dispõe sobre a concessão de aposentadoria por tempo de contribuição ao(à) Sr(a). ANDREA RAMOS DO PRADO ARAUJO, servidor(a) efetivo(a) da Prefeitura Municipal de Cajamar e dá outras providências.”


LUIZ HENRIQUE MIRANDA TEIXEIRA, Diretor Executivo do IPSSC – Instituto de Previdência Social dos Servidores de Cajamar, usando das atribuições que lhe são conferidas pelo artigo 9º, inciso XI e XII da Lei Complementar n.º 124, de 27 de janeiro de 2.011, e;

Considerando que o(a) segurado(a) Sr(a). ANDREA RAMOS DO PRADO ARAUJO, requereu a **APOSENTADORIA POR TEMPO DE CONTRIBUIÇÃO** nos termos do Processo n.º **2023.04.14862P**, tendo os requisitos necessários para a concessão do benefício.

RESOLVE:

Art. 1º Conceder o benefício APOSENTADORIA POR TEMPO DE CONTRIBUIÇÃO, ao(à) servidor(a) Sr(a). ANDREA RAMOS DO PRADO ARAUJO, portador(a) da cédula de identidade RG n.º [REDACTED] inscrito(a) no CPF sob o n.º [REDACTED] PASEP N.º [REDACTED] efetivo(a) no cargo de PROFESSOR DE EDUCACAO BASICA I, nível “CII”, Anexo II, da Lei Complementar Municipal n.º 63/2005, lotado(a) na DEPARTAMENTO PEDAGOGICO FUNDEB 60 FUNDAMENTAL.

Art. 2º O provento de APOSENTADORIA POR TEMPO DE CONTRIBUIÇÃO será calculado com base na média aritmética simples de 80% das maiores remunerações de contribuição desde jul/94 (ou desde o início da contribuição se posterior a esta data), com aplicação de redutor de 5% por ano, até o limite de idade de **00** anos. O benefício concedido encontra o fundamento legal nos termos do Art 40, § 1º, III, "a", § 5º da CF/88 com redação da EC n.º 41/2003 e art. 55, incisos I a III, § 3º da Lei Complementar n.º 59/2005. O valor nominal do provento de Aposentadoria corresponde a R\$ 6.219,88(Seis mil e duzentos e dezenove reais e oitenta e oito centavos), conforme memória de cálculo que integra os autos.



**INSTITUTO DE PREVIDÊNCIA SOCIAL DOS SERVIDORES DE CAJAMAR
ESTADO DE SÃO PAULO**

Portaria Nº 11 /2024 - FLS.02

Art. 3º O benefício não terá direito à paridade e extensão de vantagens ativo-inativo, sendo corrigido anualmente, na mesma data e nos mesmos índices do reajuste dos benefícios concedidos pelo RGPS/INSS.

Art. 4º Esta Portaria entra em vigor na data de sua publicação, com efeitos financeiros a partir de 07/02/2024.

Art. 5º Revogam-se as disposições em contrário.

PUBLIQUE-SE. REGISTRE-SE. CUMPRA-SE.

CAJAMAR - SP, 02 de Fevereiro de 2024.



LUIZ HENRIQUE MIRANDA TEIXEIRA

Diretor Executivo

Registrada em livro próprio e publicada no Diário Oficial do Município, nos termos da legislação em regência.



MARCELO RIBAS DE OLIVEIRA

Diretor Depto. de Benefícios



**INSTITUTO DE PREVIDÊNCIA SOCIAL DOS SERVIDORES DE CAJAMAR
ESTADO DE SÃO PAULO**

Processo: 2023.04.14862P

Data Calculo: 30/01/2024

Segurado: ANDREA RAMOS DO PRADO ARAUJO

Cargo: PROFESSOR DE
EDUCACAO BASICA I

Matrícula: 8531

Órgão de Origem: DEPARTAMENTO PEDAGOGICO FUNDEB 60 FUNDAMENTAL


Assunto: APOSENTADORIA POR TEMPO DE CONTRIBUIÇÃO

Regra: Apos. Voluntária Tempo Contribuição - Permanente da E.C. 41/2003 - ESPECIAL

Fundamentação Legal: Art 40, § 1º, III, "a", § 5º da CF/88 com redação da EC nº 41/2003 e art. 55, incisos I a III, § 3º da Lei Complementar nº 59/2005

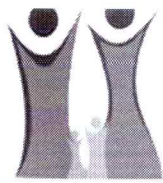
Lista das Remunerações

Qtde	Comp.	Remun.	Fator Atualiz.	Remun. Atualiz.	Qtde	Comp.	Remun.	Fator Atualiz.	Remun. Atualiz.	Qtde	Comp.	Remun.	Fator Atualiz.	Remun. Atualiz.
1	12/2023	7.100,94	1,005500	7.140,00	48	1/2020	7.031,29	1,265634	8.899,04	95	2/2016	5.416,21	1,462854	7.923,12
2	11/2023	7.100,94	1,006506	7.147,14	49	12/2019	6.026,99	1,281072	7.721,01	96	1/2016	5.889,52	1,484946	8.745,62
3	10/2023	7.100,94	1,007713	7.155,71	50	11/2019	933,12	1,287989	1.320,00	97	12/2015	5.181,68	1,498308	7.763,75
4	9/2023	7.100,94	1,008821	7.163,58	51	10/2019	6.957,61	1,288505	8.964,92	98	11/2015	5.176,81	1,514938	7.842,55
5	8/2023	7.100,94	1,010839	7.177,91	52	9/2019	6.859,65	1,287860	8.834,27	99	10/2015	5.186,55	1,526605	7.917,81
6	7/2023	7.177,92	1,009929	7.249,19	53	8/2019	6.822,91	1,289405	8.797,49	100	9/2015	5.181,68	1,534388	7.950,71
7	6/2023	7.212,24	1,008919	7.276,57	54	7/2019	6.835,16	1,290697	8.822,12	101	8/2015	5.171,94	1,538221	7.955,59
8	5/2023	7.177,92	1,012552	7.268,02	55	6/2019	6.835,16	1,290825	8.823,00	102	7/2015	5.186,55	1,547150	8.024,37
9	4/2023	7.196,47	1,017918	7.325,42	56	5/2019	6.841,28	1,292759	8.844,13	103	6/2015	5.181,68	1,559058	8.078,54
10	3/2023	7.150,10	1,024434	7.324,81	57	4/2019	6.829,04	1,300519	8.881,30	104	5/2015	5.176,81	1,574492	8.150,85
11	2/2023	7.100,94	1,032322	7.330,46	58	3/2019	6.710,26	1,310534	8.794,02	105	4/2015	5.186,55	1,585677	8.224,19
12	1/2023	7.117,58	1,037070	7.381,43	59	2/2019	6.696,79	1,317609	8.823,75	106	3/2015	5.171,94	1,609619	8.324,85
13	12/2022	6.800,08	1,044226	7.100,82	60	1/2019	6.843,84	1,322355	9.049,99	107	2/2015	5.097,33	1,628283	8.299,90
14	11/2022	6.750,10	1,048193	7.075,41	61	12/2018	6.596,20	1,324204	8.734,71	108	1/2015	5.797,98	1,652387	9.580,51
15	10/2022	6.729,94	1,053119	7.087,43	62	11/2018	6.596,20	1,320891	8.712,86	109	12/2014	3.939,63	1,662631	6.550,15
16	9/2022	6.741,33	1,049752	7.076,72	63	10/2018	6.596,20	1,326173	8.747,70	110	11/2014	4.583,79	1,671448	7.661,57
17	8/2022	6.663,30	1,046497	6.973,12	64	9/2018	6.596,20	1,330156	8.773,98	111	10/2014	4.583,79	1,677801	7.690,69
18	7/2022	8.343,42	1,040217	8.678,97	65	8/2018	6.608,00	1,330156	8.789,67	112	9/2014	4.588,12	1,686018	7.735,65
19	6/2022	6.452,86	1,046665	6.753,98	66	7/2018	6.619,80	1,333481	8.827,38	113	8/2014	4.583,79	1,689052	7.742,26
20	5/2022	6.441,86	1,051376	6.772,82	67	6/2018	6.739,69	1,352550	9.115,77	114	7/2014	4.575,12	1,691248	7.737,66
21	4/2022	6.458,79	1,062312	6.861,25	68	5/2018	6.613,90	1,358364	8.984,08	115	6/2014	4.579,46	1,695644	7.765,13
22	3/2022	6.435,93	1,080476	6.953,87	69	4/2018	6.619,80	1,361219	9.011,00	116	5/2014	4.583,79	1,705820	7.819,12
23	2/2022	7.938,11	1,091280	8.662,70	70	3/2018	6.613,90	1,362168	9.009,24	117	4/2014	4.575,12	1,719127	7.865,21
24	1/2022	9.945,05	1,098592	10.925,55	71	2/2018	6.596,20	1,364625	9.001,34	118	3/2014	4.579,46	1,733223	7.937,23
25	12/2021	7.589,47	1,106611	8.398,59	72	1/2018	6.812,37	1,367765	9.317,72	119	2/2014	4.455,20	1,744315	7.771,27
26	11/2021	9.493,85	1,119448	10.627,87	73	12/2017	6.623,88	1,371315	9.083,43	120	1/2014	3.138,70	1,755302	5.509,37
27	10/2021	9.493,85	1,119560	10.628,93	74	11/2017	6.623,88	1,373783	9.099,77	121	12/2013	2.784,33	1,767941	4.922,53
28	9/2021	9.493,85	1,132992	10.756,46	75	10/2017	6.623,88	1,378868	9.133,46	122	11/2013	2.962,46	1,777490	5.265,74
29	8/2021	9.485,17	1,142967	10.841,24	76	9/2017	6.629,61	1,378594	9.139,54	123	10/2013	2.710,75	1,788337	4.847,73
30	7/2021	9.487,17	1,154622	10.954,10	77	8/2017	6.606,69	1,378183	9.105,23	124	9/2013	2.648,79	1,793161	4.749,71
31	6/2021	9.485,17	1,161553	11.017,53	78	7/2017	6.618,15	1,380522	9.136,50	125	8/2013	2.772,71	1,796027	4.979,86
32	5/2021	9.485,17	1,172705	11.123,31	79	6/2017	6.629,61	1,376380	9.124,86	126	7/2013	25.979,08	1,793692	46.598,47
33	4/2021	9.471,82	1,177158	11.149,83	80	5/2017	6.623,88	1,381337	9.149,81	127	6/2013	2.915,99	1,798717	5.245,04
34	3/2021	9.471,82	1,187283	11.245,73	81	4/2017	6.623,88	1,382445	9.157,15	128	5/2013	2.648,79	1,805010	4.781,09
35	2/2021	9.471,82	1,197018	11.337,94	82	3/2017	6.612,42	1,386866	9.170,54	129	4/2013	2.648,79	1,815658	4.809,30
36	1/2021	8.560,63	1,200250	10.274,90	83	2/2017	6.600,96	1,390188	9.176,58	130	3/2013	2.660,41	1,826557	4.859,39
37	12/2020	7.377,56	1,217776	8.984,22	84	1/2017	7.017,22	1,396032	9.796,26	131	2/2013	2.509,38	1,836055	4.607,36
38	11/2020	9.063,86	1,229341	11.142,57	85	12/2016	4.870,62	1,397986	6.809,06	132	1/2013	3.221,36	1,852947	5.969,01
39	10/2020	9.063,86	1,240283	11.241,75	86	11/2016	5.988,29	1,398961	8.377,38	133	12/2012	2.825,52	1,866652	5.274,26
40	9/2020	9.063,86	1,251073	11.339,55	87	10/2016	5.982,90	1,401344	8.384,10	134	11/2012	4.468,98	1,876736	8.387,10
41	8/2020	9.063,86	1,255579	11.380,39	88	9/2016	5.988,29	1,402466	8.398,37	135	10/2012	2.422,92	1,890064	4.579,47
42	7/2020	9.063,86	1,261104	11.430,47	89	8/2016	5.972,12	1,406809	8.401,63	136	9/2012	2.206,14	1,901972	4.196,02
43	6/2020	9.063,86	1,264889	11.464,78	90	7/2016	5.988,29	1,415815	8.478,31	137	8/2012	2.189,50	1,910524	4.183,09
44	5/2020	9.063,86	1,261719	11.436,04	91	6/2016	5.988,29	1,422469	8.518,16	138	7/2012	2.136,26	1,918739	4.098,93
45	4/2020	9.083,02	1,258823	11.433,91	92	5/2016	5.988,29	1,433564	8.584,60	139	6/2012	2.738,54	1,923729	5.268,21
46	3/2020	9.070,25	1,261089	11.438,39	93	4/2016	5.988,29	1,442738	8.639,53	140	5/2012	2.415,77	1,934311	4.672,85
47	2/2020	8.782,81	1,263231	11.094,72	94	3/2016	6.119,82	1,449089	8.868,16	141	4/2012	2.149,57	1,946694	4.184,56



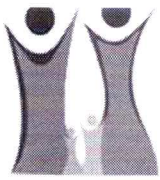
INSTITUTO DE PREVIDÊNCIA SOCIAL DOS SERVIDORES DE CAJAMAR ESTADO DE SÃO PAULO

Qtde	Comp.	Remun.	Fator Atualiz.	Remun. Atualiz.	Qtde	Comp.	Remun.	Fator Atualiz.	Remun. Atualiz.
142	3/2012	2.149,57	1,950193	4.192,08	199	6/2007	1.102,50	2,545175	2.806,06
143	2/2012	2.207,47	1,957803	4.321,79	200	5/2007	1.059,56	2,551791	2.703,78
144	1/2012	2.074,21	1,967790	4.081,61	201	4/2007	1.059,56	2,558426	2.710,81
145	12/2011	1.756,25	1,979002	3.475,62	202	3/2007	1.059,56	2,569690	2.722,74
146	11/2011	1.482,10	1,990279	2.949,79	203	2/2007	1.059,56	2,580480	2.734,17
147	10/2011	1.626,11	1,996656	3.246,78	204	1/2007	1.462,05	2,593125	3.791,28
148	9/2011	1.568,34	2,005639	3.145,52	205	12/2006	1.027,30	2,609199	2.680,43
149	8/2011	1.471,33	2,014063	2.963,35	206	11/2006	1.095,79	2,620153	2.871,14
150	7/2011	1.525,22	2,014063	3.071,89	207	10/2006	1.164,27	2,631422	3.063,69
151	6/2011	1.557,56	2,018490	3.143,92	208	9/2006	1.095,79	2,635636	2.888,10
152	5/2011	1.535,38	2,029995	3.116,81	209	8/2006	1.027,30	2,635107	2.707,05
153	4/2011	1.471,33	2,044608	3.008,29	210	7/2006	1.027,30	2,638005	2.710,02
154	3/2011	1.428,21	2,058112	2.939,42	211	6/2006	1.095,79	2,636158	2.888,68
155	2/2011	1.380,61	2,069218	2.856,78	212	5/2006	1.095,79	2,639589	2.892,44
156	1/2011	2.042,86	2,088671	4.266,86	213	4/2006	1.027,30	2,642752	2.714,90
157	12/2010	1.272,18	2,101207	2.673,11	214	3/2006	1.082,73	2,649887	2.869,11
158	11/2010	1.399,40	2,122848	2.970,71	215	2/2006	1.040,57	2,655982	2.763,74
159	10/2010	1.653,83	2,142381	3.543,13	216	1/2006	88,62	2,666072	1.320,00
160	9/2010	1.484,21	2,153947	3.196,91	217	12/2005	1.127,25	2,676741	3.017,36
161	8/2010	1.272,18	2,152435	2.738,28	218	11/2005	1.127,25	2,691193	3.033,65
162	7/2010	1.272,18	2,150930	2.736,37	219	10/2005	1.127,25	2,706806	3.051,25
163	6/2010	1.272,18	2,148561	2.733,36	220	9/2005	1.127,25	2,710866	3.055,82
164	5/2010	1.272,18	2,157803	2.745,11	221	8/2005	1.127,25	2,710866	3.055,82
165	4/2010	1.272,18	2,173553	2.765,15	222	7/2005	1.127,25	2,711672	3.056,73
166	3/2010	1.272,18	2,188983	2.784,78	223	6/2005	1.127,25	2,708693	3.053,37
167	2/2010	1.187,37	2,204310	2.617,33	224	5/2005	1.127,25	2,727657	3.074,75
168	1/2010	127,22	2,223706	1.320,00	225	4/2005	1.127,25	2,752478	3.102,73
169	12/2009	1.219,61	2,229044	2.718,56	226	3/2005	1.127,25	2,772570	3.125,38
170	11/2009	1.300,92	2,237290	2.910,54	227	2/2005	1.089,68	2,784769	3.034,51
171	10/2009	1.219,61	2,242662	2.735,17	228	4/2003	1.561,56	3,031947	4.734,57
172	9/2009	1.260,26	2,246250	2.830,86	229	3/2003	1.561,56	3,082277	4.813,16
173	8/2009	1.219,61	2,248047	2.741,74	230	2/2003	728,88	3,131289	2.282,33
174	7/2009	1.260,26	2,253215	2.839,64	231	1/2003	842,17	3,199236	2.694,30
175	6/2009	1.260,26	2,262687	2.851,57	232	12/2002	900,08	3,285616	2.957,32
176	5/2009	1.219,61	2,276265	2.776,16	233	11/2002	1.017,17	3,477499	3.537,21
177	4/2009	1.219,61	2,288774	2.791,41	234	10/2002	1.057,65	3,623895	3.832,81
178	3/2009	1.219,61	2,293357	2.797,00	235	9/2002	995,93	3,719563	3.704,42
179	2/2009	1.097,65	2,300460	2.525,10	236	8/2002	1.039,72	3,807355	3.958,58
180	1/2009	1.675,45	2,315193	3.878,99	237	7/2002	1.246,74	3,885402	4.844,09
181	12/2008	1.183,66	2,321902	2.748,34	238	6/2002	985,62	3,953004	3.896,16
182	11/2008	1.266,84	2,330729	2.952,66	239	5/2002	999,10	3,996884	3.993,29
183	10/2008	1.228,45	2,342379	2.877,50	240	4/2002	996,61	4,024861	4.011,22
184	9/2008	1.190,06	2,345896	2.791,76	241	3/2002	840,78	4,029286	3.387,74
185	8/2008	1.190,06	2,350817	2.797,61	242	2/2002	809,64	4,036548	3.268,15
186	7/2008	1.151,67	2,364457	2.723,07	243	1/2002	797,96	4,044216	3.227,12
187	6/2008	1.266,84	2,385973	3.022,65	244	12/2001	849,63	4,051495	3.442,27
188	5/2008	1.151,67	2,408874	2.774,23	245	11/2001	820,25	4,082284	3.348,49
189	4/2008	1.151,67	2,424294	2.791,99	246	10/2001	868,37	4,141471	3.596,33
190	3/2008	1.151,67	2,436658	2.806,23	247	9/2001	792,89	4,157218	3.296,22
191	2/2008	1.151,67	2,449079	2.820,53	248	8/2001	180,00	4,194631	1.320,00
192	1/2008	1.584,87	2,465979	3.908,26	249	7/2001	1.143,90	4,262583	4.875,97
193	12/2007	1.102,50	2,489899	2.745,11	250	6/2001	844,31	4,324819	3.651,49
194	11/2007	1.102,50	2,500604	2.756,92	251	5/2001	856,22	4,343848	3.719,29
195	10/2007	1.102,50	2,508104	2.765,18	252	4/2001	813,66	4,392931	3.574,35
196	9/2007	1.102,50	2,514380	2.772,10	253	3/2001	849,13	4,428077	3.760,01
197	8/2007	1.102,50	2,529218	2.788,46	254	2/2001	145,75	4,443129	1.320,00
198	7/2007	1.102,50	2,537317	2.797,39	255	1/2001	714,06	4,464894	3.188,20
					256	12/2000	846,31	4,498837	3.807,41
					257	11/2000	733,64	4,516378	3.313,40
					258	10/2000	801,14	4,533088	3.631,64
					259	9/2000	834,04	4,564368	3.806,87
					260	8/2000	779,77	4,647436	3.623,93
					261	7/2000	1.056,31	4,752476	5.020,09
					262	6/2000	802,58	4,796668	3.849,71
					263	5/2000	811,49	4,828808	3.918,53



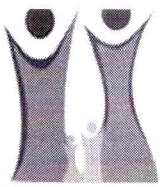
INSTITUTO DE PREVIDÊNCIA SOCIAL DOS SERVIDORES DE CAJAMAR ESTADO DE SÃO PAULO

264	4/2000	819,52	4,835092	3.962,45
265	3/2000	709,00	4,843790	3.434,25
266	2/2000	707,05	4,852994	3.431,31
267	1/2000	674,50	4,902494	3.306,73
268	12/1999	798,19	4,962791	3.961,25
269	11/1999	747,97	5,088353	3.805,94
270	10/1999	800,14	5,184520	4.148,34
271	9/1999	785,17	5,260734	4.130,57
272	8/1999	761,08	5,337016	4.061,90
273	7/1999	1.124,01	5,421871	6.094,24
274	6/1999	789,82	5,477174	4.325,98
275	5/1999	796,07	5,477174	4.360,21
276	4/1999	734,54	5,478821	4.024,41
277	3/1999	705,27	5,587297	3.940,55
278	2/1999	743,31	5,835377	4.337,49
279	1/1999	606,12	5,902483	3.577,61
280	12/1998	650,12	5,960325	3.874,93
281	11/1998	352,50	5,960325	2.101,01
282	10/1998	693,37	5,960325	4.132,71
283	9/1998	686,61	5,960325	4.092,42
284	8/1998	762,36	5,960325	4.543,91
285	7/1998	868,25	5,960325	5.175,05
286	6/1998	646,37	5,977016	3.863,36
287	5/1998	856,36	5,990761	5.130,25
288	4/1998	689,64	5,990761	4.131,47
289	3/1998	661,11	6,004537	3.969,66
290	2/1998	654,24	6,005741	3.929,20
291	1/1998	566,48	6,058590	3.432,07
292	12/1997	704,37	6,100400	4.296,94
293	11/1997	767,12	6,151031	4.718,58
294	10/1997	819,12	6,171947	5.055,57
295	9/1997	704,37	6,208363	4.372,98
296	8/1997	729,50	6,208363	4.529,00
297	7/1997	830,49	6,213945	5.160,62
298	6/1997	744,24	6,257448	4.657,04
299	5/1997	686,49	6,276217	4.308,56
300	4/1997	642,62	6,313244	4.057,02
301	3/1997	612,99	6,386486	3.914,85
302	2/1997	513,87	6,413304	3.295,60
303	1/1997	501,74	6,514637	3.268,65
304	12/1996	570,86	6,571954	3.751,67
305	11/1996	568,49	6,590368	3.746,56
306	10/1996	550,89	6,604860	3.638,55
307	9/1996	569,36	6,613446	3.765,43
308	8/1996	531,24	6,613710	3.513,47
309	7/1996	957,56	6,685805	6.402,06
310	6/1996	600,37	6,767370	4.062,93
311	5/1996	585,74	6,881061	4.030,51
312	4/1996	534,00	6,929226	3.700,21
313	3/1996	515,50	6,949322	3.582,38
314	2/1996	403,75	6,998664	2.825,71
315	1/1996	360,12	7,100840	2.557,15
316	12/1995	390,37	7,218008	2.817,69
317	11/1995	394,25	7,326999	2.888,67
318	10/1995	405,37	7,429576	3.011,73
319	9/1995	403,25	7,516506	3.031,03
320	8/1995	339,25	7,593173	2.575,98
321	7/1995	408,99	7,779969	3.181,93
322	6/1995	346,00	7,921555	2.740,86
323	5/1995	332,37	8,125145	2.700,55
324	4/1995	332,43	8,281147	2.752,90
325	3/1995	327,87	8,397913	2.753,42
326	2/1995	234,74	8,481044	1.990,84
327	1/1995	276,39	8,622682	2.383,22
328	12/1994	309,33	8,811519	2.725,67
329	11/1994	305,59	9,099656	2.780,76



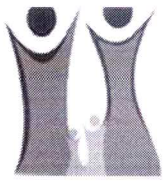
INSTITUTO DE PREVIDÊNCIA SOCIAL DOS SERVIDORES DE CAJAMAR
ESTADO DE SÃO PAULO

330	10/1994	270,06	9,268908	2.503,16
331	9/1994	200,30	9,408872	1.884,60
332	8/1994	209,00	9,922593	2.073,82
333	7/1994	257,70	10,52588	2.712,52
Total:				1.827.334,72



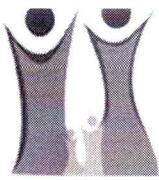
INSTITUTO DE PREVIDÊNCIA SOCIAL DOS SERVIDORES DE CAJAMAR
ESTADO DE SÃO PAULO

Qtde	Comp.	Remun.	Fator Atualiz.	Remun. Atualiz.
189	12/1998	650,12	5,960325	3.874,93
190	6/1998	646,37	5,977016	3.863,36
191	6/2000	802,58	4,796668	3.849,71
192	10/2002	1.057,65	3,623895	3.832,81
193	12/2000	846,31	4,498837	3.807,41
194	9/2000	834,04	4,564368	3.806,87
195	11/1999	747,97	5,088353	3.805,94
196	1/2007	1.462,05	2,593125	3.791,28
197	9/1996	569,36	6,613446	3.765,43
198	3/2001	849,13	4,428077	3.760,01
199	12/1996	570,86	6,571954	3.751,67
200	11/1996	568,49	6,590368	3.746,56
201	5/2001	856,22	4,343848	3.719,29
202	9/2002	995,93	3,719563	3.704,42
203	4/1996	534,00	6,929226	3.700,21
204	6/2001	844,31	4,324819	3.651,49
205	10/1996	550,89	6,604860	3.638,55
206	10/2000	801,14	4,533088	3.631,64
207	8/2000	779,77	4,647436	3.623,93
208	10/2001	868,37	4,141471	3.596,33
209	3/1996	515,50	6,949322	3.582,38
210	1/1999	606,12	5,902483	3.577,61
211	4/2001	813,66	4,392931	3.574,35
212	10/2010	1.653,83	2,142381	3.543,13
213	11/2002	1.017,17	3,477499	3.537,21
214	8/1996	531,24	6,613710	3.513,47
215	12/2011	1.756,25	1,979002	3.475,62
216	12/2001	849,63	4,051495	3.442,27
217	3/2000	709,00	4,843790	3.434,25
218	1/1998	566,48	6,058590	3.432,07
219	2/2000	707,05	4,852994	3.431,31
220	3/2002	840,78	4,029286	3.387,74
221	11/2001	820,25	4,082284	3.348,49
222	11/2000	733,64	4,516378	3.313,40
223	1/2000	674,50	4,902494	3.306,73
224	9/2001	792,89	4,157218	3.296,22
225	2/1997	513,87	6,413304	3.295,60
226	1/1997	501,74	6,514637	3.268,65
227	2/2002	809,64	4,036548	3.268,15
228	10/2011	1.626,11	1,996656	3.246,78
229	1/2002	797,96	4,044216	3.227,12
230	9/2010	1.484,21	2,153947	3.196,91
231	1/2001	714,06	4,464894	3.188,20
232	7/1995	408,99	7,779969	3.181,93
233	9/2011	1.568,34	2,005639	3.145,52
234	6/2011	1.557,56	2,018490	3.143,92
235	3/2005	1.127,25	2,772570	3.125,38
236	5/2011	1.535,38	2,029995	3.116,81
237	4/2005	1.127,25	2,752478	3.102,73
238	5/2005	1.127,25	2,727657	3.074,75
239	7/2011	1.525,22	2,014063	3.071,89
240	10/2006	1.164,27	2,631422	3.063,69
241	7/2005	1.127,25	2,711672	3.056,73
242	9/2005	1.127,25	2,710866	3.055,82
243	8/2005	1.127,25	2,710866	3.055,82
244	6/2005	1.127,25	2,708693	3.053,37
245	10/2005	1.127,25	2,706806	3.051,25
246	2/2005	1.089,68	2,784769	3.034,51
247	11/2005	1.127,25	2,691193	3.033,65
248	9/1995	403,25	7,516506	3.031,03
249	6/2008	1.266,84	2,385973	3.022,65
250	12/2005	1.127,25	2,676741	3.017,36
251	10/1995	405,37	7,429576	3.011,73
252	4/2011	1.471,33	2,044608	3.008,29
253	11/2010	1.399,40	2,122848	2.970,71



INSTITUTO DE PREVIDÊNCIA SOCIAL DOS SERVIDORES DE CAJAMAR
ESTADO DE SÃO PAULO

254	8/2011	1.471,33	2,014063	2.963,35
255	12/2002	900,08	3,285616	2.957,32
256	11/2008	1.266,84	2,330729	2.952,66
257	11/2011	1.482,10	1,990279	2.949,79
258	3/2011	1.428,21	2,058112	2.939,42
259	11/2009	1.300,92	2,237290	2.910,54
260	5/2006	1.095,79	2,639589	2.892,44
261	6/2006	1.095,79	2,636158	2.888,68
262	11/1995	394,25	7,326999	2.888,67
263	9/2006	1.095,79	2,635636	2.888,10
264	10/2008	1.228,45	2,342379	2.877,50
265	11/2006	1.095,79	2,620153	2.871,14
266	3/2006	1.082,73	2,649887	2.869,11
Total:			1.654.488,08	



INSTITUTO DE PREVIDÊNCIA SOCIAL DOS SERVIDORES DE CAJAMAR
ESTADO DE SÃO PAULO

Processo: 2023.04.14862P 30/01/2024
Segurado: ANDREA RAMOS DO PRADO ARAUJO
Cargo: PROFESSOR DE EDUCACAO BASICA I
Matrícula: 8531
Órgão de Origem: DEPARTAMENTO PEDAGOGICO FUNDEB 60 FUNDAMENTAL
Assunto: APOSENTADORIA POR TEMPO DE CONTRIBUIÇÃO
Regra: Apos. Voluntária Tempo Contribuição - Permanente da E.C. 41/2003 - ESPECIAL
Fundamentação Legal: Art 40, § 1º, III, "a", § 5º da CF/88 com redação da EC nº 41/2003 e art. 55, incisos I a III, § 3º da Lei Complementar nº 59/2005

Guia Financeira/Planilha de Cálculo de Proventos - Apuração do Provento


Fundamentação Legal de atualização das rem. de contribuição: Artigo 1º, §1º da Lei n. 10.887/2004 c/c Artigo 29-B da Lei n. 8.213/91


Remuneração do Servidor no Cargo Efetivo		
Composição	Lei	Valor
SALÁRIO BASE		6.406,95
A.T.S.		1.089,18
MÉDIA DE AULAS EXCEDENTES		35,88
MÉDIA DE CARGA SUPLEMENTAR		3.450,14
MÉDIA DE ADICIONAL NOTURNO		28,04
Total		11.010,19

Apuração do Cálculo	
Título	Valor
Valor Médio Apurado	(1654488,08 / 266) = 6.219,88
Remuneração do Servidor no Cargo Efetivo	11010,19
Valor Base para Cálculo do Benefício	6219,88

Proventos Integrais	
Tempo de Contribuição	10507 (28 Anos, 9 Meses e 17 Dias)
Valor do Provento Apurado	6.219,88
Complemento Constitucional	0,00
Valor do Provento	6.219,88

Observações:

Documento elaborado por:

ANDERSON DA SILVA BARROS
ASSISTENTE
Em 30/02/2024


MARCELO RIBAS DE OLIVEIRA
Diretor do Departamento de Benefícios
Em 30/02/24