




INSTITUTO DE PREVIDÊNCIA SOCIAL DOS SERVIDORES DE CAJAMAR  
ESTADO DE SÃO PAULO

PORTARIA N. 09 de 29 de Janeiro de 2024.



“Dispõe sobre a concessão do benefício de Aposentadoria por Incapacidade Permanente à servidora THAIS DE ANDRADE OLIVEIRA, servidor ativo da Prefeitura Municipal de Cajamar e dá outras providências”.

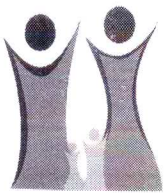
LUIZ HENRIQUE MIRANDA TEIXEIRA, Diretor (a) Executivo (a) do IPSSC, INSTITUTO DE PREVIDENCIA SOCIAL DOS SERVIDORES DE CAJAMAR, Estado de SP, usando das atribuições que lhe são conferidas pelo artigo 9º, inciso XI e XII da Lei Complementar n.º 124, de 27 de janeiro de 2.011, e

**Considerando** o preenchimento dos pressupostos legais contidos no Art. 40, § 1º, I da CF/88 com redação da EC nº 41/2003 e art. 46 a 50 da Lei Complementar nº 59/2005., que regulamenta o Regime Próprio de Previdência Social; bem como o CID 10 M54.5; M51; M75/5 .

**RESOLVE:**

**Art. 1º** Conceder o benefício **APOSENTADORIA POR INVALIDEZ**, a servidora Sra. **THAIS DE ANDRADE OLIVEIRA**, portadora da cédula de identidade RG n.º [REDACTED] inscrita no CPF sob o n.º [REDACTED] PASEP N.º [REDACTED] efetiva no cargo de AUXILIAR DE SERVIÇOS GERAIS, referência “A”, nível “3”, Anexo X , da Lei Complementar Municipal nº 63/2005, lotada na DIRETORIA MUN DE RELACAO DE TRAB E EMPREGO.

**Art. 2º** O provento de APOSENTADORIA POR INVALIDEZ será proporcional com base na média aritmética simples de 80% das maiores contribuições desde jul/94, ou a data do início da contribuição se posterior a esta data. O benefício concedido encontra o fundamento legal nos termos da Art. 40, § 1º, I da CF/88 com redação da EC nº 41/2003 e art. 46 a 50 da Lei Complementar nº 59/2005. O valor nominal do provento de Aposentadoria corresponde a 1510,76 (Um mil e quinhentos e dez reais e setenta e seis centavos), conforme memória de cálculo que integra os autos.



**INSTITUTO DE PREVIDÊNCIA SOCIAL DOS SERVIDORES DE CAJAMAR  
ESTADO DE SÃO PAULO**

**Portaria Nº 09 / 2023 - FLS. 02**

**Art. 3º** O benefício não terá direito à paridade e extensão de vantagens ativo-inativo, sendo corrigido na mesma data e nos mesmos índices aplicados aos benefícios concedidos pelo RGPS.

**Art. 4º** Esta Portaria entra em vigor na data de sua publicação, com efeitos financeiros a partir de **01.02.2024**, revogam-se disposições em contrário.

**Art. 5º** Revogam-se as disposições em contrário.

**PUBLIQUE-SE. REGISTRE-SE. CUMPRA-SE.**

CAJAMAR/SP, 29 de Janeiro de 2024.



**LUIZ HENRIQUE MIRANDA TEIXEIRA**

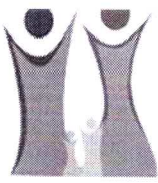
Diretor Executivo

Registrada em livro próprio e publicada Diário Oficial do Município de Cajamar.



**MARCELO RIBAS DE OLIVEIRA**

Diretor Depto. de Benefícios



**INSTITUTO DE PREVIDÊNCIA SOCIAL DOS SERVIDORES DE CAJAMAR  
ESTADO DE SÃO PAULO**

**Processo:** 2023.03.14784P

**Data Calculo:** 29/01/2023

**Segurado:** THAIS DE ANDRADE OLIVEIRA

**Cargo:** AUXILIAR DE SERVIÇOS Nível: 3  
GERAIS

**Referência:** A

**Matrícula:** 10383

**Órgão de Origem:** DIRETORIA MUN DE RELACAO DE TRAB E EMPREGO

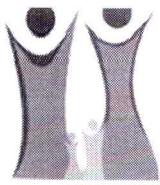
**Assunto:** APOSENTADORIA POR INVALIDEZ

**Regra:** Aposentadoria por Invalidez - Redação EC 41/2003

**Fundamentação Legal:** Art. 40, § 1º, I da CF/88 com redação da EC nº 41/2003 e art. 46 a 50 da Lei Complementar nº 59/2005.

**Lista das Remunerações**

Qtde	Comp.	Remun.	Fator Atualiz.	Remun. Atualiz.	Qtde	Comp.	Remun.	Fator Atualiz.	Remun. Atualiz.	Qtde	Comp.	Remun.	Fator Atualiz.	Remun. Atualiz.
1	12/2022	3.421,33	1,006900	3.444,94	48	1/2019	3.091,06	1,275089	3.941,38	95	5/2014	979,02	1,644845	1.610,34
2	11/2022	3.421,33	1,010726	3.458,03	49	12/2018	1.280,62	1,276869	1.635,18	96	4/2014	979,02	1,657678	1.622,90
3	10/2022	3.421,33	1,015477	3.474,28	50	9/2018	155,04	1,282608	1.212,00	97	3/2014	979,02	1,671270	1.636,21
4	9/2022	3.421,33	1,012228	3.463,17	51	8/2018	2.987,45	1,282608	3.831,73	98	2/2014	979,02	1,681965	1.646,68
5	8/2022	3.421,33	1,009089	3.452,43	52	7/2018	2.649,22	1,285816	3.406,41	99	1/2014	979,02	1,692559	1.657,05
6	7/2022	3.421,33	1,003035	3.431,71	53	6/2018	2.649,22	1,304203	3.455,12	100	12/2013	924,38	1,704746	1.575,83
7	6/2022	3.421,33	1,009252	3.452,98	54	5/2018	2.636,37	1,309809	3.453,14	101	11/2013	924,38	1,713953	1.584,34
8	5/2022	3.421,33	1,013796	3.468,53	55	4/2018	2.349,97	1,312563	3.084,48	102	10/2013	924,38	1,724415	1.594,01
9	4/2022	3.421,33	1,024340	3.504,61	56	3/2018	2.594,96	1,313479	3.408,43	103	9/2013	924,38	1,729065	1.598,31
10	3/2022	3.421,33	1,041855	3.564,53	57	2/2018	2.987,45	1,315847	3.931,03	104	8/2013	924,38	1,731830	1.600,87
11	2/2022	3.421,33	1,052272	3.600,17	58	1/2018	2.418,92	1,318874	3.190,25	105	7/2013	924,38	1,729577	1.598,79
12	1/2022	3.421,33	1,059324	3.624,30	59	12/2017	2.460,95	1,322297	3.254,11	106	6/2013	924,38	1,734424	1.603,27
13	12/2021	3.093,33	1,067057	3.300,76	60	11/2017	2.349,60	1,324677	3.112,46	107	5/2013	915,74	1,740493	1.593,84
14	11/2021	3.093,33	1,079434	3.339,05	61	10/2017	2.349,60	1,329583	3.123,99	108	4/2013	915,74	1,750759	1.603,24
15	10/2021	3.093,33	1,079543	3.339,38	62	9/2017	2.349,60	1,329315	3.123,36	109	3/2013	915,74	1,761267	1.612,86
16	9/2021	3.093,33	1,092495	3.379,45	63	8/2017	2.349,60	1,328919	3.122,43	110	2/2013	915,74	1,770426	1.621,25
17	8/2021	4.237,16	1,102112	4.669,82	64	7/2017	2.349,60	1,331176	3.127,73	111	1/2013	915,74	1,786714	1.636,17
18	7/2021	3.093,33	1,113351	3.443,96	65	6/2017	2.349,60	1,327182	3.118,35	112	12/2012	865,21	1,799928	1.557,32
19	6/2021	1.949,50	1,120032	2.183,50	66	5/2017	2.338,15	1,331962	3.114,33	113	11/2012	865,21	1,809652	1.565,73
20	5/2021	3.093,33	1,130787	3.497,90	67	4/2017	2.338,15	1,333029	3.116,82	114	10/2012	865,21	1,822502	1.576,85
21	4/2021	3.241,34	1,135081	3.679,18	68	3/2017	2.338,15	1,337292	3.126,79	115	9/2012	865,21	1,833986	1.586,78
22	3/2021	3.093,33	1,144844	3.541,38	69	2/2017	1.948,46	1,340497	2.611,90	116	8/2012	865,21	1,842234	1.593,92
23	2/2021	3.093,33	1,154232	3.570,42	70	6/2016	1.979,81	1,371625	2.715,56	117	7/2012	865,21	1,850155	1.600,77
24	1/2021	3.093,33	1,157349	3.580,06	71	5/2016	2.189,01	1,382323	3.025,92	118	6/2012	865,21	1,854965	1.604,93
25	12/2020	2.959,56	1,174246	3.475,25	72	4/2016	2.189,01	1,391169	3.045,28	119	5/2012	857,05	1,865170	1.598,54
26	11/2020	2.959,56	1,185399	3.508,26	73	3/2016	1.174,49	1,397290	1.641,10	120	4/2012	857,05	1,877109	1.608,78
27	10/2020	2.959,56	1,195950	3.539,49	74	2/2016	1.174,49	1,410565	1.656,69	121	3/2012	857,05	1,880484	1.611,67
28	9/2020	2.974,17	1,206354	3.587,90	75	1/2016	1.174,49	1,431866	1.681,71	122	2/2012	857,05	1,887821	1.617,96
29	8/2020	2.974,17	1,210700	3.600,83	76	12/2015	1.061,25	1,444751	1.533,24	123	1/2012	857,05	1,897452	1.626,21
30	7/2020	2.974,17	1,216026	3.616,67	77	11/2015	1.061,25	1,460787	1.550,26	124	12/2011	648,11	1,908263	1.236,76
31	6/2020	3.082,07	1,219675	3.759,12	78	10/2015	1.061,25	1,472036	1.562,20	125	11/2011	648,11	1,919138	1.243,81
32	5/2020	2.351,71	1,216621	2.861,14	79	9/2015	1.061,25	1,479542	1.570,16	126	10/2011	648,11	1,925285	1.247,80
33	4/2020	3.988,52	1,213826	4.841,37	80	8/2015	1.061,25	1,483239	1.574,09	127	9/2011	1.188,19	1,933947	2.297,90
34	3/2020	3.272,78	1,216012	3.979,74	81	7/2015	1.061,25	1,491847	1.583,22	128	8/2011	1.188,19	1,942069	2.307,55
35	2/2020	3.067,46	1,218079	3.736,41	82	6/2015	1.061,25	1,503328	1.595,41	129	7/2011	1.188,19	1,942069	2.307,55
36	1/2020	3.067,46	1,220394	3.743,51	83	5/2015	1.051,51	1,518213	1.596,42	130	6/2011	1.188,19	1,946340	2.312,62
37	12/2019	2.860,43	1,235281	3.533,43	84	4/2015	1.051,51	1,528999	1.607,76	131	5/2011	1.182,02	1,957434	2.313,73
38	11/2019	2.860,43	1,241951	3.552,51	85	3/2015	1.051,51	1,552082	1.632,03	132	4/2011	1.182,02	1,971525	2.330,38
39	10/2019	2.860,43	1,242448	3.553,94	86	2/2015	1.051,51	1,570081	1.650,96	133	3/2011	1.182,02	1,984545	2.345,77
40	9/2019	2.860,43	1,241825	3.552,15	87	1/2015	1.051,51	1,593324	1.675,40	134	2/2011	1.142,62	1,995255	2.279,82
41	8/2019	2.860,43	1,243316	3.556,42	88	12/2014	988,17	1,603201	1.584,24	135	1/2011	1.644,96	2,014012	3.312,97
42	7/2019	2.860,43	1,244562	3.559,98	89	11/2014	988,17	1,611702	1.592,64	136	12/2010	1.092,75	2,026100	2.214,02
43	6/2019	2.860,43	1,244685	3.560,33	90	10/2014	988,17	1,617828	1.598,69	137	11/2010	1.092,75	2,046967	2.236,82
44	5/2019	2.877,71	1,246550	3.587,21	91	9/2014	988,17	1,625752	1.606,52	138	10/2010	1.092,75	2,065800	2.257,40
45	4/2019	2.847,09	1,254032	3.570,34	92	8/2014	988,17	1,628677	1.609,41	139	9/2010	1.173,75	2,076954	2.437,82
46	3/2019	2.847,09	1,263689	3.597,84	93	7/2014	988,17	1,630794	1.611,50	140	8/2010	1.173,75	2,075495	2.436,11
47	2/2019	2.847,09	1,270511	3.617,26	94	6/2014	988,17	1,635033	1.615,69	141	7/2010	1.173,75	2,074046	2.434,41



INSTITUTO DE PREVIDÊNCIA SOCIAL DOS SERVIDORES DE CAJAMAR  
ESTADO DE SÃO PAULO

Qtde	Comp.	Remun.	Fator Atualiz.	Remun. Atualiz.	Qtde	Comp.	Remun.	Fator Atualiz.	Remun. Atualiz.
142	6/2010	1.173,75	2,071761	2.431,73	199	4/1997	269,99	6,087578	1.643,59
143	5/2010	1.173,75	2,080672	2.442,19	200	3/1997	278,99	6,158201	1.718,08
144	4/2010	1.335,64	2,095860	2.799,31	201	2/1997	171,00	6,184062	1.212,00
145	3/2010	1.092,75	2,110739	2.306,51	202	1/1997	242,99	6,281772	1.526,41
146	2/2010	582,81	2,125518	1.238,77	203	12/1996	269,99	6,337042	1.710,94
147	1/2010	582,81	2,144222	1.249,67	204	11/1996	228,67	6,354797	1.453,15
148	12/2009	558,73	2,149366	1.212,00	205	10/1996	261,32	6,368770	1.664,29
149	11/2009	558,73	2,157319	1.212,00	206	9/1996	228,67	6,377051	1.458,24
150	10/2009	558,73	2,162499	1.212,00	207	8/1996	236,83	6,377304	1.510,34
151	9/2009	558,73	2,165958	1.212,00	208	7/1996	245,00	6,446821	1.579,47
152	8/2009	558,73	2,167690	1.212,00	209	6/1996	245,00	6,525471	1.598,74
153	7/2009	651,85	2,172673	1.416,26	210	5/1996	245,00	6,635098	1.625,60
154	6/2009	465,61	2,181808	1.212,00	211	4/1996	236,84	6,681544	1.582,46
155	5/2009	558,73	2,194898	1.226,36			<b>Total:</b>		<b>464.075,32</b>
156	4/2009	558,73	2,206963	1.233,10					
157	3/2009	558,73	2,211381	1.235,56					
158	2/2009	540,11	2,218230	1.212,00					
159	1/2009	558,73	2,232437	1.247,33					
160	12/2008	527,61	2,238905	1.212,00					
161	11/2008	560,79	2,247418	1.260,33					
162	10/2008	534,21	2,258650	1.212,00					
163	9/2008	533,74	2,262042	1.212,00					
164	8/2008	534,21	2,266788	1.212,00					
165	7/2008	532,42	2,279940	1.213,89					
166	6/2008	461,41	2,300686	1.212,00					
167	5/2008	442,31	2,322770	1.212,00					
168	4/2008	424,04	2,337637	1.212,00					
169	3/2008	500,33	2,349559	1.212,00					
170	2/2008	527,61	2,361539	1.245,97					
171	1/2008	703,48	2,377832	1.672,76					
172	12/2007	498,76	2,400898	1.212,00					
173	11/2007	512,85	2,411218	1.236,59					
174	10/2007	503,81	2,418452	1.218,44					
175	9/2007	497,70	2,424503	1.212,00					
176	8/2007	509,82	2,438811	1.243,35					
177	7/2007	509,82	2,446621	1.247,34					
178	6/2007	512,34	2,454198	1.257,38					
179	5/2007	509,82	2,460577	1.254,45					
180	4/2007	511,08	2,466976	1.260,82					
181	3/2007	494,24	2,477837	1.224,65					
182	2/2007	508,87	2,488240	1.266,19					
183	1/2007	340,77	2,500434	1.212,00					
184	12/2006	494,60	2,515934	1.244,38					
185	11/2006	495,52	2,526496	1.251,93					
186	10/2006	495,82	2,537362	1.258,07					
187	9/2006	495,52	2,541423	1.259,33					
188	8/2006	496,74	2,540916	1.262,17					
189	7/2006	496,43	2,543711	1.262,77					
190	6/2006	81,62	2,541928	1.212,00					
191	12/1997	120,00	5,882342	1.212,00					
192	11/1997	120,00	5,931163	1.212,00					
193	10/1997	120,00	5,951331	1.212,00					
194	9/1997	5,40	5,986446	1.212,00					
195	8/1997	366,66	5,986446	2.194,99					
196	7/1997	284,16	5,991828	1.702,64					
197	6/1997	275,00	6,033775	1.659,29					
198	5/1997	284,16	6,051875	1.719,70					



**INSTITUTO DE PREVIDÊNCIA SOCIAL DOS SERVIDORES DE CAJAMAR  
ESTADO DE SÃO PAULO**

**Lista das 80% Maiores Remunerações**

Qtde	Comp.	Remun.	Fator Atualiz.	Remun. Atualiz.	Qtde	Comp.	Remun.	Fator Atualiz.	Remun. Atualiz.	Qtde	Comp.	Remun.	Fator Atualiz.	Remun. Atualiz.
1	4/2020	3.988,52	1,213826	4.841,37	64	11/2017	2.349,60	1,324677	3.112,46	127	8/2013	924,38	1,731830	1.600,87
2	8/2021	4.237,17	1,102112	4.669,82	65	4/2018	2.349,97	1,312563	3.084,48	128	7/2012	865,21	1,850155	1.600,77
3	3/2020	3.272,78	1,216012	3.979,74	66	4/2016	2.189,01	1,391169	3.045,28	129	7/2013	924,38	1,729577	1.598,79
4	1/2019	3.091,06	1,275089	3.941,38	67	5/2016	2.189,01	1,382323	3.025,92	130	6/1996	245,00	6,525471	1.598,74
5	2/2018	2.987,45	1,315847	3.931,03	68	5/2020	2.351,71	1,216621	2.861,14	131	10/2014	988,17	1,617828	1.598,69
6	8/2018	2.987,45	1,282608	3.831,73	69	4/2010	1.335,64	2,095860	2.799,31	132	5/2012	857,05	1,865170	1.598,54
7	6/2020	3.082,07	1,219675	3.759,12	70	6/2016	1.979,81	1,371625	2.715,56	133	9/2013	924,38	1,729065	1.598,31
8	1/2020	3.067,46	1,220394	3.743,51	71	2/2017	1.948,46	1,340497	2.611,90	134	5/2015	1.051,51	1,518213	1.596,42
9	2/2020	3.067,46	1,218079	3.736,41	72	5/2010	1.173,75	2,080672	2.442,19	135	6/2015	1.061,25	1,503328	1.595,41
10	4/2021	3.241,34	1,135081	3.679,18	73	9/2010	1.173,75	2,076954	2.437,82	136	10/2013	924,38	1,724415	1.594,01
11	1/2022	3.421,33	1,059324	3.624,30	74	8/2010	1.173,75	2,075495	2.436,11	137	8/2012	865,21	1,842234	1.593,92
12	2/2019	2.847,09	1,270511	3.617,26	75	7/2010	1.173,75	2,074046	2.434,41	138	5/2013	915,74	1,740493	1.593,84
13	7/2020	2.974,17	1,216026	3.616,67	76	6/2010	1.173,75	2,071761	2.431,73	139	11/2014	988,17	1,611702	1.592,64
14	8/2020	2.974,17	1,210700	3.600,83	77	3/2011	1.182,02	1,984545	2.345,77	140	9/2012	865,21	1,833986	1.586,78
15	2/2022	3.421,33	1,052272	3.600,17	78	4/2011	1.182,02	1,971525	2.330,38	141	11/2013	924,38	1,713953	1.584,34
16	3/2019	2.847,09	1,263689	3.597,84	79	5/2011	1.182,02	1,957434	2.313,73	142	12/2014	988,17	1,603201	1.584,24
17	9/2020	2.974,17	1,206354	3.587,90	80	6/2011	1.188,19	1,946340	2.312,62	143	7/2015	1.061,25	1,491847	1.583,22
18	5/2019	2.877,71	1,246550	3.587,21	81	8/2011	1.188,19	1,942069	2.307,55	144	4/1996	236,84	6,681544	1.582,46
19	1/2021	3.093,33	1,157349	3.580,06	82	7/2011	1.188,19	1,942069	2.307,55	145	7/1996	245,00	6,446821	1.579,47
20	2/2021	3.093,33	1,154232	3.570,42	83	3/2010	1.092,75	2,110739	2.306,51	146	10/2012	865,21	1,822502	1.576,85
21	4/2019	2.847,09	1,254032	3.570,34	84	9/2011	1.188,19	1,933947	2.297,90	147	12/2013	924,38	1,704746	1.575,83
22	3/2022	3.421,33	1,041855	3.564,53	85	2/2011	1.142,62	1,995255	2.279,82	148	8/2015	1.061,25	1,483239	1.574,09
23	6/2019	2.860,43	1,244685	3.560,33	86	10/2010	1.092,75	2,065800	2.257,40	149	9/2015	1.061,25	1,479542	1.570,16
24	7/2019	2.860,43	1,244562	3.559,98	87	11/2010	1.092,75	2,046967	2.236,82	150	11/2012	865,21	1,809652	1.565,73
25	8/2019	2.860,43	1,243316	3.556,42	88	12/2010	1.092,75	2,026100	2.214,02	151	10/2015	1.061,25	1,472036	1.562,20
26	10/2019	2.860,43	1,242448	3.553,94	89	8/1997	366,66	5,986446	2.194,99	152	12/2012	865,21	1,799928	1.557,32
27	11/2019	2.860,43	1,241951	3.552,51	90	6/2021	1.949,50	1,120032	2.183,50	153	11/2015	1.061,25	1,460787	1.550,26
28	9/2019	2.860,43	1,241825	3.552,15	91	5/1997	284,16	6,051875	1.719,70	154	12/2015	1.061,25	1,444751	1.533,24
29	3/2021	3.093,33	1,144844	3.541,38	92	3/1997	278,99	6,158201	1.718,08	155	1/1997	242,99	6,281772	1.526,41
30	10/2020	2.959,56	1,195950	3.539,49	93	12/1996	269,99	6,337042	1.710,94	156	8/1996	236,83	6,377304	1.510,34
31	12/2019	2.860,43	1,235281	3.533,43	94	7/1997	284,16	5,991828	1.702,64	157	9/1996	228,67	6,377051	1.458,24
32	11/2020	2.959,56	1,185399	3.508,26	95	1/2016	1.174,49	1,431866	1.681,71	158	11/1996	228,67	6,354797	1.453,15
33	4/2022	3.421,33	1,024340	3.504,61	96	1/2015	1.051,51	1,593324	1.675,40	159	7/2009	651,85	2,172673	1.416,26
34	5/2021	3.093,33	1,130787	3.497,90	97	1/2008	703,48	2,377832	1.672,76	160	2/2007	508,87	2,488240	1.266,19
35	12/2020	2.959,56	1,174246	3.475,25	98	10/1996	261,32	6,368770	1.664,29	161	7/2006	496,43	2,543711	1.262,77
36	10/2022	3.421,33	1,015477	3.474,28	99	6/1997	275,00	6,033775	1.659,29	162	8/2006	496,74	2,540916	1.262,17
37	5/2022	3.421,33	1,013796	3.468,53	100	1/2014	979,02	1,692559	1.657,05	163	4/2007	511,08	2,466976	1.260,82
38	9/2022	3.421,33	1,012228	3.463,17	101	2/2016	1.174,49	1,410565	1.656,69	164	11/2008	560,79	2,247418	1.260,33
39	11/2022	3.421,33	1,010726	3.458,03	102	2/2015	1.051,51	1,570081	1.650,96	165	9/2006	495,52	2,541423	1.259,33
40	6/2018	2.649,22	1,304203	3.455,12	103	2/2014	979,02	1,681965	1.646,68	166	10/2006	495,82	2,537362	1.258,07
41	5/2018	2.636,37	1,309809	3.453,14	104	4/1997	269,99	6,087578	1.643,59	167	6/2007	512,34	2,454198	1.257,38
42	6/2022	3.421,33	1,009252	3.452,98	105	3/2016	1.174,49	1,397290	1.641,10	168	5/2007	509,82	2,460577	1.254,45
43	8/2022	3.421,33	1,009089	3.452,43	106	3/2014	979,02	1,671270	1.636,21					
44	12/2022	3.421,33	1,006900	3.444,94	107	1/2013	915,74	1,786714	1.636,17					
45	7/2021	3.093,33	1,113351	3.443,96	108	12/2018	1.280,62	1,276869	1.635,18					
46	7/2022	3.421,33	1,003035	3.431,71	109	3/2015	1.051,51	1,552082	1.632,03					
47	3/2018	2.594,96	1,313479	3.408,43	110	1/2012	857,05	1,897452	1.626,21					
48	7/2018	2.649,22	1,285816	3.406,41	111	5/1996	245,00	6,635098	1.625,60					
49	9/2021	3.093,33	1,092495	3.379,45	112	4/2014	979,02	1,657678	1.622,90					
50	10/2021	3.093,33	1,079543	3.339,38	113	2/2013	915,74	1,770426	1.621,25					
51	11/2021	3.093,33	1,079434	3.339,05	114	2/2012	857,05	1,887821	1.617,96					
52	1/2011	1.644,96	2,014012	3.312,97	115	6/2014	988,17	1,635033	1.615,69					
53	12/2021	3.093,33	1,067057	3.300,76	116	3/2013	915,74	1,761267	1.612,86					
54	12/2017	2.460,95	1,322297	3.254,11	117	3/2012	857,05	1,880484	1.611,67					
55	1/2018	2.418,92	1,318874	3.190,25	118	7/2014	988,17	1,630794	1.611,50					
56	7/2017	2.349,60	1,331176	3.127,73	119	5/2014	979,02	1,644845	1.610,34					
57	3/2017	2.338,15	1,337292	3.126,79	120	8/2014	988,17	1,628677	1.609,41					
58	10/2017	2.349,60	1,329583	3.123,99	121	4/2012	857,05	1,877109	1.608,78					
59	9/2017	2.349,60	1,329315	3.123,36	122	4/2015	1.051,51	1,528999	1.607,76					
60	8/2017	2.349,60	1,328919	3.122,43	123	9/2014	988,17	1,625752	1.606,52					
61	6/2017	2.349,60	1,327182	3.118,35	124	6/2012	865,21	1,854965	1.604,93					
62	4/2017	2.338,15	1,333029	3.116,82	125	6/2013	924,38	1,734424	1.603,27					
63	5/2017	2.338,15	1,331962	3.114,33	126	4/2013	915,74	1,750759	1.603,24					
												<b>Total:</b>		<b>411.489,62</b>



INSTITUTO DE PREVIDÊNCIA SOCIAL DOS SERVIDORES DE CAJAMAR  
ESTADO DE SÃO PAULO

Processo: 2023.03.14784P 29/01/2023  
Segurado: THAIS DE ANDRADE OLIVEIRA  
Cargo: AUXILIAR DE SERVIÇOS Nível: 3 Referência: A  
GERAIS  
Matrícula: 10383  
Órgão de Origem: DIRETORIA MUN DE RELACAO DE TRAB E EMPREGO  
Assunto: APOSENTADORIA POR INVALIDEZ  
Regra: Aposentadoria por Invalidez - Redação EC 41/2003  
Fundamentação Legal: Art. 40, § 1º, I da CF/88 com redação da EC nº 41/2003 e art. 46 a 50 da Lei Complementar nº 59/2005.

Guia Financeira/Planilha de Cálculo de Proventos - Apuração do Provento


Fundamentação Legal de atualização das rem. de contribuição: Artigo 1º, §1º da Lei n. 10.887/2004 c/c Artigo 29-B da Lei n. 8.213/91


Remuneração do Servidor no Cargo Efetivo		
Composição	Lei	Valor
SALÁRIO BASE		1.778,16
A.T.S.		266,72
ART. 229 LC 64/05		1.462,00
ART 23-E DA LCM 67/2005		130,34
<b>Total</b>		<b>3.637,22</b>

Apuração do Cálculo	
Título	Valor
Valor Médio Apurado	(411489,62 / 168 ) = 2.449,34
Remuneração do Servidor no Cargo Efetivo	3637,22
<b>Valor Base para Cálculo do Benefício</b>	<b>2449,34</b>

Proventos Proporcionais	
<i>( 2449,34 / 10950 ) * 6754 --&gt; 1.510,76</i>	
<i>Complemento de Proventos (Art. 201, § 2º da CF) --&gt; 0,00</i>	
Tempo de Contribuição	6754 (18 Anos, 6 Meses e 4 Dias)
Valor do Provento Apurado	1.510,76
Complemento Constitucional	0,00
Valor do Provento	1.510,76

Observações:

Documento elaborado por:  
  
GABRIEL LIMA E SILVA  
OFICIAL ADMINISTRATIVO  
PREVIDENCIÁRIO  
Em 29 / 01 / 24

  
MARCELO RIBAS DE OLIVEIRA  
Diretor do Departamento de Benefícios  
Em 29 / 02 / 24