

INSTITUTO DE PREVIDÊNCIA SOCIAL DOS SERVIDORES DE CAJAMAR
ESTADO DE SÃO PAULO

PORTARIA N. 07 de 12 de Janeiro de 2023.



“Dispõe sobre a concessão do benefício de Aposentadoria por Invalidez ao(à) servidor(a) **ALEXANDRA BILAR HENRIQUE**, servidor ativo da Prefeitura Municipal de Cajamar e dá outras providências”.

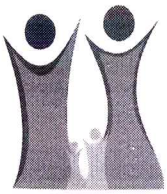
MARCIO ALEXANDRE LACERDA FALCÃO, Diretor (a) Executivo (a) do **IPSSC, INSTITUTO DE PREVIDENCIA SOCIAL DOS SERVIDORES DE CAJAMAR, Estado de SP**, usando das atribuições que lhe são conferidas pelo artigo 9º, inciso XI e XII da Lei Complementar n.º 124, de 27 de janeiro de 2.011, e

Considerando o preenchimento dos pressupostos legais contidos no Art. 40, § 1º, I da CF/88 com redação da EC nº 41/2003 e art. 46 a 50 da Lei Complementar nº 59/2005., que regulamenta o Regime Próprio de Previdência Social; bem como o CID T29.

RESOLVE:

Art. 1º Conceder o benefício APOSENTADORIA POR INVALIDEZ, ao(a) servidor(a) Sr(a). **ALEXANDRA BILAR HENRIQUE**, portador(a) da cédula de identidade RG n.º [REDACTED] inscrito(a) no CPF sob o n.º [REDACTED], PASEP Nº [REDACTED] 5, efetivo(a) no cargo de PROFESSOR DE EDUCACAO BASICA I-ENSINO FUNDAMENTAL, nível “BI”, Anexo IV, da Lei Complementar Municipal nº 132/2011, lotado(a) na FUNDO DE DES DE EDUCAC BASICA FUNDEB 60 F.

Art. 2º O provento de APOSENTADORIA POR INVALIDEZ será proporcional com base na media aritmética simples de 80% das maiores contribuições desde jul/94, ou a data do início da contribuição se posterior a esta data. O benefício concedido encontra o fundamento legal nos termos da Art. 40, § 1º, I da CF/88 com redação da EC nº 41/2003 e art. 46 a 50 da Lei Complementar nº 59/2005. O valor nominal do provento de Aposentadoria corresponde a R\$ 3.843,80 (três mil oitocentos e quarenta e três reais e trinta e oitenta centavos), conforme memória de cálculo que integra os autos.



**INSTITUTO DE PREVIDÊNCIA SOCIAL DOS SERVIDORES DE CAJAMAR
ESTADO DE SÃO PAULO**

Portaria Nº 07/2023 - FLS. 02

Art. 3º O benefício não terá direito à paridade e extensão de vantagens ativo-inativo, sendo corrigido na mesma data e nos mesmos índices aplicados aos benefícios concedidos pelo RGPS.

Art. 4º Esta Portaria entra em vigor na data de sua publicação, com efeitos financeiros a partir de **01/02/2023**, revogam-se disposições em contrário.

Art. 5º Revogam-se as disposições em contrário.

PUBLIQUE-SE. REGISTRE-SE. CUMPRA-SE.

CAJAMAR/SP, 12 de Janeiro de 2023.

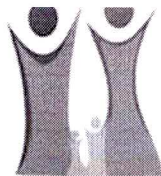
MARCIO ALEXANDRE LACERDA FALCÃO

Diretor Executivo

Registrada em livro próprio e publicada Diário Oficial do Município, nos termos da legislação em regência.

MARCELO RIBAS DE OLIVEIRA

Diretor Depto. de Benefícios



INSTITUTO DE PREVIDÊNCIA SOCIAL DOS SERVIDORES DE CAJAMAR
ESTADO DE SÃO PAULO

Processo: 2022.03.14632P

Data Calculo: 31/12/2022

Segurado: ALEXANDRA BILAR HENRIQUE

Cargo: PROFESSOR DE
EDUCACAO BASICA I-
ENSINO FUNDAMENTAL

Matrícula: 11209

Órgão de Origem: FUNDO DE DES DE EDUCAC BASICA FUNDEB 60 F

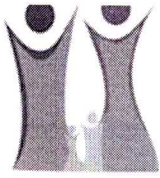
Assunto: APOSENTADORIA POR INVALIDEZ

Regra: Aposentadoria por Invalidez - Redação EC 41/2003

Fundamentação Legal: Art. 40, § 1º, I da CF/88 com redação da EC nº 41/2003 e art. 46 a 50 da Lei Complementar nº 59/2005.

Lista das Remunerações

Qtde	Comp.	Remun.	Fator Atualiz.	Remun. Atualiz.	Qtde	Comp.	Remun.	Fator Atualiz.	Remun. Atualiz.	Qtde	Comp.	Remun.	Fator Atualiz.	Remun. Atualiz.
1	11/2022	5.265,09	1,003800	5.285,10	48	12/2018	2.588,23	1,268119	3.282,18	95	1/2015	2.137,25	1,582405	3.382,00
2	10/2022	5.265,09	1,008518	5.309,94	49	11/2018	2.588,23	1,264950	3.273,98	96	12/2014	2.008,51	1,592215	3.197,98
3	9/2022	5.218,90	1,005291	5.246,51	50	10/2018	2.588,23	1,270006	3.287,07	97	11/2014	2.008,51	1,600657	3.214,94
4	8/2022	5.218,90	1,002174	5.230,25	51	9/2018	2.588,23	1,273819	3.296,94	98	10/2014	2.008,51	1,606741	3.227,16
5	7/2022	5.218,90	0,996161	5.198,86	52	8/2018	2.588,23	1,273819	3.296,94	99	9/2014	2.008,51	1,614611	3.242,96
6	6/2022	5.218,90	1,002336	5.231,09	53	7/2018	2.588,23	1,277005	3.305,18	100	8/2014	2.008,51	1,617516	3.248,80
7	5/2022	5.218,90	1,006849	5.254,64	54	6/2018	2.588,23	1,295266	3.352,45	101	7/2014	2.008,51	1,619619	3.253,02
8	4/2022	5.218,90	1,017320	5.309,29	55	5/2018	2.588,23	1,300833	3.366,85	102	6/2014	2.008,51	1,623829	3.261,48
9	3/2022	5.218,90	1,034715	5.400,07	56	4/2018	2.588,23	1,303568	3.373,93	103	5/2014	2.008,51	1,633573	3.281,05
10	2/2022	5.907,57	1,045061	6.173,77	57	3/2018	2.588,23	1,304478	3.376,29	104	4/2014	2.008,51	1,646318	3.306,65
11	1/2022	4.530,74	1,052065	4.766,63	58	2/2018	2.588,23	1,306830	3.382,38	105	3/2014	2.008,51	1,659817	3.333,76
12	12/2021	4.117,16	1,059745	4.363,14	59	1/2018	2.588,23	1,309836	3.390,16	106	2/2014	2.008,51	1,670439	3.355,09
13	11/2021	4.117,16	1,072037	4.413,75	60	12/2017	2.514,06	1,313236	3.301,55	107	1/2014	2.008,51	1,680960	3.376,22
14	10/2021	4.117,16	1,072145	4.414,19	61	11/2017	2.514,06	1,315599	3.307,49	108	12/2013	1.896,43	1,693064	3.210,78
15	9/2021	4.117,16	1,085008	4.467,15	62	10/2017	2.514,06	1,320472	3.319,75	109	11/2013	1.896,43	1,702208	3.228,12
16	8/2021	4.117,16	1,094560	4.506,48	63	9/2017	2.514,06	1,320206	3.319,08	110	10/2013	1.896,43	1,712598	3.247,82
17	7/2021	4.117,16	1,105722	4.552,43	64	8/2017	2.514,06	1,319812	3.318,09	111	9/2013	1.896,43	1,717216	3.256,58
18	6/2021	4.117,16	1,112357	4.579,75	65	7/2017	2.514,06	1,322054	3.323,72	112	8/2013	1.896,43	1,719962	3.261,79
19	5/2021	4.117,16	1,123038	4.623,73	66	6/2017	2.514,06	1,318087	3.313,75	113	7/2013	1.896,43	1,717725	3.257,55
20	4/2021	4.117,16	1,127303	4.641,29	67	5/2017	2.514,06	1,322834	3.325,68	114	6/2013	1.896,43	1,722538	3.266,67
21	3/2021	4.117,16	1,136999	4.681,21	68	4/2017	2.514,06	1,323894	3.328,35	115	5/2013	1.896,43	1,728566	3.278,10
22	2/2021	4.117,16	1,146322	4.719,59	69	3/2017	2.514,06	1,328128	3.338,99	116	4/2013	1.896,43	1,738762	3.297,44
23	1/2021	4.117,16	1,149418	4.732,34	70	2/2017	2.514,06	1,331311	3.347,00	117	3/2013	1.896,43	1,749198	3.317,23
24	12/2020	3.939,18	1,166199	4.593,87	71	1/2017	2.514,06	1,336907	3.361,06	118	2/2013	1.896,43	1,758294	3.334,48
25	11/2020	3.939,18	1,177276	4.637,50	72	12/2016	2.365,29	1,338778	3.166,60	119	1/2013	1.896,43	1,774470	3.365,16
26	10/2020	3.939,18	1,187754	4.678,78	73	11/2016	2.365,29	1,339712	3.168,81	120	12/2012	1.791,78	1,787594	3.202,98
27	9/2020	3.939,18	1,198087	4.719,48	74	10/2016	2.365,29	1,341993	3.174,20	121	11/2012	1.791,78	1,797251	3.220,28
28	8/2020	3.939,18	1,202403	4.736,48	75	9/2016	2.365,29	1,343069	3.176,75	122	10/2012	1.791,78	1,810013	3.243,15
29	7/2020	3.939,18	1,207693	4.757,32	76	8/2016	2.365,29	1,347227	3.186,58	123	9/2012	1.791,78	1,821418	3.263,58
30	6/2020	3.939,18	1,211317	4.771,60	77	7/2016	2.365,29	1,355852	3.206,98	124	8/2012	1.791,78	1,829610	3.278,26
31	5/2020	3.939,18	1,208284	4.759,65	78	6/2016	2.365,29	1,362226	3.222,06	125	7/2012	1.791,78	1,837476	3.292,35
32	4/2020	3.939,18	1,205508	4.748,71	79	5/2016	2.365,29	1,372850	3.247,19	126	6/2012	1.791,78	1,842253	3.300,91
33	3/2020	3.939,18	1,207679	4.757,26	80	4/2016	2.365,29	1,381636	3.267,97	127	5/2012	1.791,78	1,852389	3.319,07
34	2/2020	3.904,32	1,209732	4.723,18	81	3/2016	2.365,29	1,387715	3.282,35	128	4/2012	1.791,78	1,864246	3.340,32
35	1/2020	3.904,32	1,212031	4.732,16	82	2/2016	2.365,29	1,400899	3.313,53	129	3/2012	1.791,78	1,867598	3.346,32
36	12/2019	3.743,04	1,226816	4.592,02	83	1/2016	2.365,29	1,422054	3.363,57	130	2/2012	1.791,78	1,874884	3.359,38
37	11/2019	3.743,04	1,233440	4.616,82	84	12/2015	2.137,25	1,434851	3.066,64	131	1/2012	1.791,78	1,884449	3.376,52
38	10/2019	3.743,04	1,233934	4.618,66	85	11/2015	2.137,25	1,450777	3.100,67	132	12/2011	1.682,41	1,895186	3.188,48
39	9/2019	2.685,29	1,233315	3.311,81	86	10/2015	2.137,25	1,461949	3.124,55	133	11/2011	1.682,41	1,905987	3.206,65
40	8/2019	2.685,29	1,234796	3.315,79	87	9/2015	2.137,25	1,469403	3.140,48	134	10/2011	1.682,41	1,912092	3.216,92
41	7/2019	2.685,29	1,236033	3.319,11	88	8/2015	2.137,25	1,473075	3.148,33	135	9/2011	1.682,41	1,920694	3.231,39
42	6/2019	2.685,29	1,236156	3.319,44	89	7/2015	2.137,25	1,481624	3.166,60	136	8/2011	1.682,41	1,928761	3.244,97
43	5/2019	2.685,29	1,238008	3.324,41	90	6/2015	2.137,25	1,493026	3.190,97	137	7/2011	1.682,41	1,928761	3.244,97
44	4/2019	2.685,29	1,245438	3.344,36	91	5/2015	2.137,25	1,507809	3.222,56	138	6/2011	1.621,32	1,933002	3.134,01
45	3/2019	2.685,29	1,255029	3.370,12	92	4/2015	2.137,25	1,518521	3.245,46	139	5/2011	1.565,24	1,944020	3.042,86
46	2/2019	2.685,29	1,261805	3.388,31	93	3/2015	2.137,25	1,541446	3.294,46	140	4/2011	1.621,32	1,958015	3.174,57
47	1/2019	2.685,29	1,266351	3.400,52	94	2/2015	2.137,25	1,559322	3.332,66	141	3/2011	1.621,32	1,970945	3.195,53



INSTITUTO DE PREVIDÊNCIA SOCIAL DOS SERVIDORES DE CAJAMAR
ESTADO DE SÃO PAULO

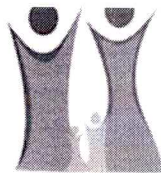
Qtde	Comp.	Remun.	Fator Atualiz.	Remun. Atualiz.
142	2/2011	1.549,60	1,981582	3.070,66
143	1/2011	2.482,30	2,000211	4.965,12
144	12/2010	1.466,34	2,012216	2.950,59
145	11/2010	2.415,57	2,032940	4.910,71
146	10/2010	1.691,64	2,051644	3.470,64
147	9/2010	2.650,24	2,062721	5.466,71
148	8/2010	926,64	2,061272	1.910,06
149	7/2010	2.443,89	2,059833	5.034,01
150	6/2010	1.578,34	2,057564	3.247,54
151	5/2010	1.527,43	2,066414	3.156,30
152	4/2010	1.557,98	2,081498	3.242,93
153	3/2010	1.680,17	2,096275	3.522,10
154	2/2010	1.425,60	2,110952	3.009,37
155	1/2010	2.257,19	2,129528	4.806,75
156	12/2009	1.561,94	2,134637	3.334,17
157	11/2009	1.708,37	2,142536	3.660,24
158	10/2009	1.561,94	2,147680	3.354,55
159	9/2009	1.464,32	2,151115	3.149,92
160	8/2009	1.464,32	2,152835	3.152,44
161	7/2009	1.464,32	2,157784	3.159,69
162	6/2009	1.464,32	2,166857	3.172,97
163	5/2009	1.464,32	2,179857	3.192,01
164	4/2009	1.610,75	2,191839	3.530,50
165	3/2009	1.464,32	2,196227	3.215,98
166	2/2009	1.317,89	2,203029	2.903,35
167	1/2009	2.272,63	2,217139	5.038,74
168	12/2008	1.382,74	2,223562	3.074,61
169	11/2008	1.521,01	2,232017	3.394,92
170	10/2008	1.474,92	2,243172	3.308,50
171	9/2008	1.705,38	2,246541	3.831,21
172	8/2008	1.705,38	2,251254	3.839,24
173	7/2008	1.428,83	2,264316	3.235,32
174	6/2008	1.521,01	2,284920	3.475,39
175	5/2008	1.382,74	2,306853	3.189,78
176	4/2008	1.382,74	2,321618	3.210,19
177	3/2008	1.382,74	2,333458	3.226,57
178	2/2008	1.382,74	2,345356	3.243,02
179	1/2008	2.223,29	2,361537	5.250,38
180	12/2007	1.411,95	2,384445	3.366,72
181	11/2007	2.214,99	2,394695	5.304,23
182	10/2007	2.135,57	2,401879	5.129,38
183	9/2007	2.365,01	2,407889	5.694,68
184	8/2007	2.250,29	2,422099	5.450,43
185	7/2007	1.544,32	2,429855	3.752,47
186	6/2007	1.500,19	2,437380	3.656,53
187	5/2007	1.323,70	2,443715	3.234,75
188	4/2007	1.323,70	2,450071	3.243,16
189	3/2007	1.191,33	2,460857	2.931,69
Total:				698.434,89



INSTITUTO DE PREVIDÊNCIA SOCIAL DOS SERVIDORES DE CAJAMAR ESTADO DE SÃO PAULO

Lista das 80% Maiores Remunerações

Qtde	Comp.	Remun.	Fator Atualiz.	Remun. Atualiz.	Qtde	Comp.	Remun.	Fator Atualiz.	Remun. Atualiz.	Qtde	Comp.	Remun.	Fator Atualiz.	Remun. Atualiz.
1	2/2022	5.907,57	1,045061	6.173,77	64	1/2015	2.137,25	1,582405	3.382,00	127	9/2013	1.896,43	1,717216	3.256,58
2	9/2007	2.365,01	2,407889	5.694,68	65	1/2012	1.791,78	1,884449	3.376,52	128	7/2014	2.008,51	1,619619	3.253,02
3	9/2010	2.650,24	2,062721	5.466,71	66	3/2018	2.588,23	1,304478	3.376,29	129	8/2014	2.008,51	1,617516	3.248,80
4	8/2007	2.250,29	2,422099	5.450,43	67	1/2014	2.008,51	1,680960	3.376,22	130	10/2013	1.896,43	1,712598	3.247,82
5	3/2022	5.218,90	1,034715	5.400,07	68	4/2018	2.588,23	1,303568	3.373,93	131	6/2010	1.578,34	2,057564	3.247,54
6	10/2022	5.265,09	1,008518	5.309,94	69	3/2019	2.685,29	1,255029	3.370,12	132	5/2016	2.365,29	1,372850	3.247,19
7	4/2022	5.218,90	1,017320	5.309,29	70	5/2018	2.588,23	1,300833	3.366,85	133	4/2015	2.137,25	1,518521	3.245,46
8	11/2007	2.214,99	2,394695	5.304,23	71	12/2007	1.411,95	2,384445	3.366,72	134	8/2011	1.682,41	1,928761	3.244,97
9	11/2022	5.265,09	1,003800	5.285,10	72	1/2013	1.896,43	1,774470	3.365,16	135	7/2011	1.682,41	1,928761	3.244,97
10	5/2022	5.218,90	1,006849	5.254,64	73	1/2016	2.365,29	1,422054	3.363,57	136	4/2007	1.323,70	2,450071	3.243,16
11	1/2008	2.223,29	2,361537	5.250,38	74	1/2017	2.514,06	1,336907	3.361,06	137	10/2012	1.791,78	1,810013	3.243,15
12	9/2022	5.218,90	1,005291	5.246,51	75	2/2012	1.791,78	1,874884	3.359,38	138	2/2008	1.382,74	2,345356	3.243,02
13	6/2022	5.218,90	1,002336	5.231,09	76	2/2014	2.008,51	1,670439	3.355,09	139	9/2014	2.008,51	1,614611	3.242,96
14	8/2022	5.218,90	1,002174	5.230,25	77	10/2009	1.561,94	2,147680	3.354,55	140	4/2010	1.557,98	2,081498	3.242,93
15	7/2022	5.218,90	0,996161	5.198,86	78	6/2018	2.588,23	1,295266	3.352,45	141	7/2008	1.428,83	2,264316	3.235,32
16	10/2007	2.135,57	2,401879	5.129,38	79	2/2017	2.514,06	1,331311	3.347,00	142	5/2007	1.323,70	2,443715	3.234,75
17	1/2009	2.272,63	2,217139	5.038,74	80	3/2012	1.791,78	1,867598	3.346,32	143	9/2011	1.682,41	1,920694	3.231,39
18	7/2010	2.443,89	2,059833	5.034,01	81	4/2019	2.685,29	1,245438	3.344,36	144	11/2013	1.896,43	1,702208	3.228,12
19	1/2011	2.482,30	2,000211	4.965,12	82	4/2012	1.791,78	1,864246	3.340,32	145	10/2014	2.008,51	1,606741	3.227,16
20	11/2010	2.415,57	2,032940	4.910,71	83	3/2017	2.514,06	1,328128	3.338,99	146	3/2008	1.382,74	2,333458	3.226,57
21	1/2010	2.257,19	2,129528	4.806,75	84	2/2013	1.896,43	1,758294	3.334,48	147	5/2015	2.137,25	1,507809	3.222,56
22	6/2020	3.939,18	1,211317	4.771,60	85	12/2009	1.561,94	2,134637	3.334,17	148	6/2016	2.365,29	1,362226	3.222,06
23	1/2022	4.530,74	1,052065	4.766,63	86	3/2014	2.008,51	1,659817	3.333,76	149	11/2012	1.791,78	1,797251	3.220,28
24	5/2020	3.939,18	1,208284	4.759,65	87	2/2015	2.137,25	1,559322	3.332,66	150	10/2011	1.682,41	1,912092	3.216,92
25	7/2020	3.939,18	1,207693	4.757,32	88	4/2017	2.514,06	1,323894	3.328,35	151	3/2009	1.464,32	2,196227	3.215,98
26	3/2020	3.939,18	1,207679	4.757,26	89	5/2017	2.514,06	1,322834	3.325,68	Total: 580.414,32				
27	4/2020	3.939,18	1,205508	4.748,71	90	5/2019	2.685,29	1,238008	3.324,41					
28	8/2020	3.939,18	1,202403	4.736,48	91	7/2017	2.514,06	1,322054	3.323,72					
29	1/2021	4.117,16	1,149418	4.732,34	92	10/2017	2.514,06	1,320472	3.319,75					
30	1/2020	3.904,32	1,212031	4.732,16	93	6/2019	2.685,29	1,236156	3.319,44					
31	2/2020	3.904,32	1,209732	4.723,18	94	7/2019	2.685,29	1,236033	3.319,11					
32	2/2021	4.117,16	1,146322	4.719,59	95	9/2017	2.514,06	1,320206	3.319,08					
33	9/2020	3.939,18	1,198087	4.719,48	96	5/2012	1.791,78	1,852389	3.319,07					
34	3/2021	4.117,16	1,136999	4.681,21	97	8/2017	2.514,06	1,319812	3.318,09					
35	10/2020	3.939,18	1,187754	4.678,78	98	3/2013	1.896,43	1,749198	3.317,23					
36	4/2021	4.117,16	1,127303	4.641,29	99	8/2019	2.685,29	1,234796	3.315,79					
37	11/2020	3.939,18	1,177276	4.637,50	100	6/2017	2.514,06	1,318087	3.313,75					
38	5/2021	4.117,16	1,123038	4.623,73	101	2/2016	2.365,29	1,400899	3.313,53					
39	10/2019	3.743,04	1,233934	4.618,66	102	9/2019	2.685,29	1,233315	3.311,81					
40	11/2019	3.743,04	1,233440	4.616,82	103	10/2008	1.474,92	2,243172	3.308,50					
41	12/2020	3.939,18	1,166199	4.593,87	104	11/2017	2.514,06	1,315599	3.307,49					
42	12/2019	3.743,04	1,226816	4.592,02	105	4/2014	2.008,51	1,646318	3.306,65					
43	6/2021	4.117,16	1,112357	4.579,75	106	7/2018	2.588,23	1,277005	3.305,18					
44	7/2021	4.117,16	1,105722	4.552,43	107	12/2017	2.514,06	1,313236	3.301,55					
45	8/2021	4.117,16	1,094560	4.506,48	108	6/2012	1.791,78	1,842253	3.300,91					
46	9/2021	4.117,16	1,085008	4.467,15	109	4/2013	1.896,43	1,738762	3.297,44					
47	10/2021	4.117,16	1,072145	4.414,19	110	9/2018	2.588,23	1,273819	3.296,94					
48	11/2021	4.117,16	1,072037	4.413,75	111	8/2018	2.588,23	1,273819	3.296,94					
49	12/2021	4.117,16	1,059745	4.363,14	112	3/2015	2.137,25	1,541446	3.294,46					
50	8/2008	1.705,38	2,251254	3.839,24	113	7/2012	1.791,78	1,837476	3.292,35					
51	9/2008	1.705,38	2,246541	3.831,21	114	10/2018	2.588,23	1,270006	3.287,07					
52	7/2007	1.544,32	2,429855	3.752,47	115	3/2016	2.365,29	1,387715	3.282,35					
53	11/2009	1.708,37	2,142536	3.660,24	116	12/2018	2.588,23	1,268119	3.282,18					
54	6/2007	1.500,19	2,437380	3.656,53	117	5/2014	2.008,51	1,633573	3.281,05					
55	4/2009	1.610,75	2,191839	3.530,50	118	8/2012	1.791,78	1,829610	3.278,26					
56	3/2010	1.680,17	2,096275	3.522,10	119	5/2013	1.896,43	1,728566	3.278,10					
57	6/2008	1.521,01	2,284920	3.475,39	120	11/2018	2.588,23	1,264950	3.273,98					
58	10/2010	1.691,64	2,051644	3.470,64	121	4/2016	2.365,29	1,381636	3.267,97					
59	1/2019	2.685,29	1,266351	3.400,52	122	6/2013	1.896,43	1,722538	3.266,67					
60	11/2008	1.521,01	2,232017	3.394,92	123	9/2012	1.791,78	1,821418	3.263,58					
61	1/2018	2.588,23	1,309836	3.390,16	124	8/2013	1.896,43	1,719962	3.261,79					
62	2/2019	2.685,29	1,261805	3.388,31	125	6/2014	2.008,51	1,623829	3.261,48					
63	2/2018	2.588,23	1,306830	3.382,38	126	7/2013	1.896,43	1,717725	3.257,55					



INSTITUTO DE PREVIDÊNCIA SOCIAL DOS SERVIDORES DE CAJAMAR
ESTADO DE SÃO PAULO

Processo: 2022.03.14632P 31/12/2022
Segurado: ALEXANDRA BILAR HENRIQUE
Cargo: PROFESSOR DE
EDUCACAO BASICA I-
ENSINO FUNDAMENTAL
Matrícula: 11209
Órgão de Origem: FUNDO DE DES DE EDUCAC BASICA FUNDEB 60 F
Assunto: APOSENTADORIA POR INVALIDEZ
Regra: Aposentadoria por Invalidez - Redação EC 41/2003
Fundamentação Legal: Art. 40, § 1º, I da CF/88 com redação da EC nº 41/2003 e art. 46 a 50 da Lei Complementar nº 59/2005.

Guia Financeira/Planilha de Cálculo de Proventos - Apuração do Provento


Fundamentação Legal de atualização das rem. de contribuição: Artigo 1º, §1º da Lei n. 10.887/2004 c/c Artigo 29-B da Lei n. 8.213/91


Remuneração do Servidor no Cargo Efetivo		
Composição	Lei	Valor
SALÁRIO BASE		4.618,50
A.T.S.		646,59
Total		5.265,09

Apuração do Cálculo	
Título	Valor
Valor Médio Apurado	(580414,32 / 151) = 3.843,80
Remuneração do Servidor no Cargo Efetivo	5265,09
Valor Base para Cálculo do Benefício	3843,80

Proventos Integrais	
Tempo de Contribuição	5781 (15 Anos, 10 Meses e 6 Dias)
Valor do Provento Apurado	3.843,80
Complemento Constitucional	0,00
Valor do Provento	3.843,80

Observações:

Documento elaborado por:

ALLAN FELIX SILVA NUNES
OFICIAL ADMINISTRATIVO
PREVIDENCIÁRIO
Em 16/01/23


MARCELO RIBAS DE OLIVEIRA
Diretor do Departamento de Benefícios
Em 16/01/23