

**INSTITUTO DE PREVIDÊNCIA SOCIAL DOS SERVIDORES DE CAJAMAR  
ESTADO DE SÃO PAULO**

**PORTARIA N. 06 de 11 de Janeiro de 2023.**



**“Dispõe sobre a concessão do benefício de Aposentadoria por Invalidez ao(à) servidor(a) ANTONIO MARCIO DE CAMPOS, servidor ativo da Prefeitura Municipal de Cajamar e dá outras providências”.**

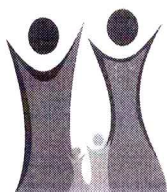
**MARCIO ALEXANDRE LACERDA FALCÃO, Diretor (a) Executivo (a) do IPSSC, INSTITUTO DE PREVIDENCIA SOCIAL DOS SERVIDORES DE CAJAMAR, Estado de SP, usando das atribuições que lhe são conferidas pelo artigo 9º, inciso XI e XII da Lei Complementar n.º 124, de 27 de janeiro de 2.011, e**

**Considerando** o preenchimento dos pressupostos legais contidos no Art. 40, § 1º, I da CF/88 com redação da EC nº 41/2003 e art. 46 a 50 da Lei Complementar nº 59/2005., que regulamenta o Regime Próprio de Previdência Social.

**RESOLVE:**

**Art. 1º** Conceder o benefício APOSENTADORIA POR INVALIDEZ, ao(a) servidor(a) Sr(a). ANTONIO MARCIO DE CAMPOS, portador(a) da cédula de identidade RG n.º [REDACTED], inscrito(a) no CPF sob o n.º [REDACTED], PASEP Nº [REDACTED], efetivo(a) no cargo de AUXILIAR ADMINISTRATIVO, referência “A”, nível “6”, Anexo II, da Lei Complementar Municipal nº 63/2005, lotado(a) na FUNDO MUNICIPAL DE SAUDE.

**Art. 2º** O provento de APOSENTADORIA POR INVALIDEZ será proporcional com base na media aritmética simples de 80% das maiores contribuições desde jul/94, ou a data do início da contribuição se posterior a esta data. O benefício concedido encontra o fundamento legal nos termos da Art. 40, § 1º, I da CF/88 com redação da EC nº 41/2003 e art. 46 a 50 da Lei Complementar nº 59/2005.. O valor nominal do provento de Aposentadoria corresponde a R\$ 1.284,30 (Um mil e duzentos e oitenta e quatro reais e trinta centavos), conforme memória de cálculo que integra os autos.



**INSTITUTO DE PREVIDÊNCIA SOCIAL DOS SERVIDORES DE CAJAMAR  
ESTADO DE SÃO PAULO**

**Portaria Nº 06/2023 - FLS. 02**

**Art. 3º** O benefício não terá direito à paridade e extensão de vantagens ativo-inativo, sendo corrigido na mesma data e nos mesmos índices aplicados aos benefícios concedidos pelo RGPS.

**Art. 4º** Esta Portaria entra em vigor na data de sua publicação, com efeitos financeiros a partir de **01/02/2023**, revogam-se disposições em contrário.

**Art. 5º** Revogam-se as disposições em contrário.

**PUBLIQUE-SE. REGISTRE-SE. CUMPRA-SE.**

CAJAMAR/SP, 11 de Janeiro de 2023.



**MARCIO ALEXANDRE LACERDA FALCÃO**

Diretor Executivo

Registrada em livro próprio e publicada Diário Oficial do Município, nos termos da legislação em regência.



**MARCELO RIBAS DE OLIVEIRA**

Diretor Depto. de Benefícios



INSTITUTO DE PREVIDÊNCIA SOCIAL DOS SERVIDORES DE CAJAMAR  
ESTADO DE SÃO PAULO

Processo: 2022.03.14693P

Data Calculo: 31/12/2022

Segurado: ANTONIO MARCIO DE CAMPOS

Cargo: AUXILIAR ADMINISTRATIVO Nível: 6

Referência: A

Matrícula: 10747

Órgão de Origem: FUNDO MUNICIPAL DE SAUDE

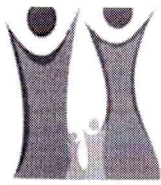
Assunto: APOSENTADORIA POR INVALIDEZ

Regra: Aposentadoria por Invalidez - Redação EC 41/2003

Fundamentação Legal: Art. 40, § 1º, I da CF/88 com redação da EC nº 41/2003 e art. 46 a 50 da Lei Complementar nº 59/2005.

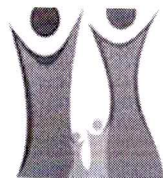
Lista das Remunerações

Qtde	Comp.	Remun.	Fator Atualiz.	Remun. Atualiz.	Qtde	Comp.	Remun.	Fator Atualiz.	Remun. Atualiz.	Qtde	Comp.	Remun.	Fator Atualiz.	Remun. Atualiz.
1	11/2022	3.100,04	1,003800	3.111,82	48	11/2018	2.332,69	1,264950	2.950,74	95	12/2014	1.367,27	1,592215	2.176,99
2	10/2022	3.100,04	1,008518	3.126,45	49	10/2018	2.332,69	1,270006	2.962,53	96	11/2014	1.367,27	1,600657	2.188,53
3	9/2022	3.075,99	1,005291	3.092,27	50	9/2018	5.204,97	1,273819	6.630,19	97	10/2014	1.367,27	1,606741	2.196,85
4	8/2022	3.075,99	1,002174	3.082,68	51	8/2018	1.775,85	1,273819	2.262,11	98	9/2014	1.356,40	1,614611	2.190,06
5	7/2022	3.075,99	0,996161	3.064,18	52	7/2018	1.775,85	1,277005	2.267,77	99	8/2014	1.356,40	1,617516	2.194,00
6	6/2022	3.075,99	1,002336	3.083,18	53	6/2018	1.775,85	1,295266	2.300,20	100	7/2014	1.311,19	1,619619	2.123,63
7	5/2022	3.268,39	1,006849	3.290,78	54	5/2018	1.775,85	1,300833	2.310,08	101	6/2014	1.407,13	1,623829	2.284,94
8	4/2022	3.027,89	1,017320	3.080,33	55	4/2018	1.775,85	1,303568	2.314,94	102	5/2014	1.356,40	1,633573	2.215,78
9	3/2022	3.027,89	1,034715	3.133,00	56	3/2018	1.775,85	1,304478	2.316,56	103	4/2014	1.356,40	1,646318	2.233,07
10	2/2022	3.027,89	1,045061	3.164,33	57	2/2018	1.775,85	1,306830	2.320,73	104	3/2014	1.356,40	1,659817	2.251,38
11	1/2022	3.027,89	1,052065	3.185,54	58	1/2018	1.775,85	1,309836	2.326,07	105	2/2014	1.356,40	1,670439	2.265,78
12	12/2021	2.751,14	1,059745	2.915,51	59	12/2017	1.724,96	1,313236	2.265,28	106	1/2014	1.356,40	1,680960	2.280,05
13	11/2021	2.751,14	1,072037	2.949,32	60	11/2017	1.724,96	1,315599	2.269,36	107	12/2013	1.280,72	1,693064	2.168,34
14	10/2021	2.751,14	1,072145	2.949,62	61	10/2017	1.724,96	1,320472	2.277,76	108	11/2013	1.280,72	1,702208	2.180,05
15	9/2021	2.751,14	1,085008	2.985,01	62	9/2017	1.724,96	1,320206	2.277,30	109	10/2013	1.280,72	1,712598	2.193,36
16	8/2021	2.751,14	1,094560	3.011,29	63	8/2017	1.724,96	1,319812	2.276,62	110	9/2013	1.280,72	1,717216	2.199,27
17	7/2021	2.751,14	1,105722	3.042,00	64	7/2017	1.724,96	1,322054	2.280,49	111	8/2013	1.270,46	1,719962	2.185,14
18	6/2021	2.751,14	1,112357	3.060,25	65	6/2017	1.724,96	1,318087	2.273,65	112	7/2013	1.270,46	1,717725	2.182,30
19	5/2021	2.751,14	1,123038	3.089,63	66	5/2017	1.724,96	1,322834	2.281,84	113	6/2013	1.298,86	1,722538	2.237,34
20	4/2021	2.751,14	1,127303	3.101,37	67	4/2017	1.724,96	1,323894	2.283,66	114	5/2013	1.696,61	1,728566	2.932,70
21	3/2021	2.751,14	1,136999	3.128,04	68	3/2017	1.724,96	1,328128	2.290,97	115	4/2013	1.696,61	1,738762	2.950,00
22	2/2021	2.751,14	1,146322	3.153,69	69	2/2017	1.724,96	1,331311	2.296,46	116	3/2013	1.413,84	1,749198	2.473,09
23	1/2021	2.751,14	1,149418	3.162,21	70	1/2017	2.320,02	1,336907	3.101,65	117	2/2013	1.866,27	1,758294	3.281,45
24	12/2020	2.632,16	1,166199	3.069,62	71	12/2016	865,55	1,338778	1.212,00	118	1/2013	1.696,61	1,774470	3.010,58
25	11/2020	2.632,16	1,177276	3.098,78	72	11/2016	1.622,89	1,339712	2.174,21	119	12/2012	1.602,99	1,787594	2.865,50
26	10/2020	2.632,16	1,187754	3.126,36	73	10/2016	1.622,89	1,341993	2.177,91	120	11/2012	1.602,99	1,797251	2.880,98
27	9/2020	2.632,16	1,198087	3.153,56	74	9/2016	1.622,89	1,343069	2.179,65	121	10/2012	1.602,99	1,810013	2.901,43
28	8/2020	2.632,16	1,202403	3.164,92	75	8/2016	1.622,89	1,347227	2.186,40	122	9/2012	1.602,99	1,821418	2.919,71
29	7/2020	2.632,16	1,207693	3.178,84	76	7/2016	2.055,66	1,355852	2.787,17	123	8/2012	1.593,29	1,829610	2.915,10
30	6/2020	2.632,16	1,211317	3.188,38	77	6/2016	1.190,17	1,362226	1.621,28	124	7/2012	1.593,29	1,837476	2.927,63
31	5/2020	2.632,16	1,208284	3.180,40	78	5/2016	1.622,96	1,372850	2.228,08	125	6/2012	1.593,29	1,842253	2.935,24
32	4/2020	2.632,16	1,205508	3.173,09	79	4/2016	1.622,96	1,381636	2.242,34	126	5/2012	1.593,29	1,852389	2.951,39
33	3/2020	2.632,16	1,207679	3.178,80	80	3/2016	1.622,96	1,387715	2.252,21	127	4/2012	1.593,29	1,864246	2.970,28
34	2/2020	2.632,16	1,209732	3.184,21	81	2/2016	1.622,96	1,400899	2.273,60	128	3/2012	1.593,29	1,867598	2.975,63
35	1/2020	2.632,16	1,212031	3.190,26	82	1/2016	1.622,96	1,422054	2.307,94	129	2/2012	1.221,53	1,874884	2.290,23
36	12/2019	2.415,56	1,226816	2.963,45	83	12/2015	1.466,48	1,434851	2.104,18	130	1/2012	2.018,16	1,884449	3.803,12
37	11/2019	3.623,34	1,233440	4.469,17	84	11/2015	1.319,83	1,450777	1.914,78	131	12/2011	1.496,04	1,895186	2.835,27
38	9/2019	2.339,04	1,233315	2.884,77	85	10/2015	1.664,33	1,461949	2.433,17	132	11/2011	1.496,04	1,905987	2.851,43
39	8/2019	2.339,04	1,234796	2.888,24	86	9/2015	1.454,92	1,469403	2.137,86	133	10/2011	1.496,04	1,912092	2.860,57
40	7/2019	2.339,04	1,236033	2.891,13	87	8/2015	1.454,92	1,473075	2.143,21	134	9/2011	1.496,04	1,920694	2.873,44
41	6/2019	2.339,04	1,236156	2.891,42	88	7/2015	1.454,92	1,481624	2.155,64	135	8/2011	1.486,94	1,928761	2.867,95
42	5/2019	2.339,04	1,238008	2.895,75	89	6/2015	1.454,92	1,493026	2.172,23	136	7/2011	1.486,94	1,928761	2.867,95
43	4/2019	2.339,04	1,245438	2.913,13	90	5/2015	1.454,92	1,507809	2.193,74	137	6/2011	1.486,94	1,933002	2.874,26
44	3/2019	2.339,04	1,255029	2.935,56	91	4/2015	1.454,92	1,518521	2.209,33	138	5/2011	1.486,94	1,944020	2.890,64
45	2/2019	2.339,04	1,261805	2.951,41	92	3/2015	1.454,92	1,541446	2.242,68	139	4/2011	1.486,94	1,958015	2.911,45
46	1/2019	2.339,04	1,266351	2.962,05	93	2/2015	1.454,92	1,559322	2.268,69	140	3/2011	1.486,94	1,970945	2.930,68
47	12/2018	2.332,69	1,268119	2.958,13	94	1/2015	1.454,92	1,582405	2.302,27	141	2/2011	1.437,37	1,981582	2.848,27



# INSTITUTO DE PREVIDÊNCIA SOCIAL DOS SERVIDORES DE CAJAMAR ESTADO DE SÃO PAULO

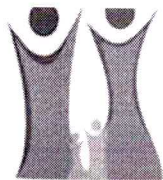
Qtde	Comp.	Remun.	Fator Atualiz.	Remun. Atualiz.
142	1/2011	2.067,16	2,000211	4.134,76
143	12/2010	1.369,58	2,012216	2.755,89
144	11/2010	1.369,58	2,032940	2.784,27
145	10/2010	1.369,58	2,051644	2.809,89
146	9/2010	1.369,58	2,062721	2.825,06
147	8/2010	1.369,58	2,061272	2.823,08
148	7/2010	1.369,58	2,059833	2.821,11
149	6/2010	1.367,87	2,057564	2.814,48
150	5/2010	1.369,58	2,066414	2.830,12
151	4/2010	1.366,16	2,081498	2.843,66
152	3/2010	1.369,58	2,096275	2.871,02
153	2/2010	1.050,01	2,110952	2.216,52
154	1/2010	2.068,30	2,129528	4.404,50
155	12/2009	1.312,99	2,134637	2.802,76
156	11/2009	1.312,99	2,142536	2.813,13
157	10/2009	1.312,99	2,147680	2.819,88
158	9/2009	1.312,99	2,151115	2.824,39
159	8/2009	1.312,20	2,152835	2.824,95
160	7/2009	1.311,61	2,157784	2.830,17
161	6/2009	888,75	2,166857	1.925,79
162	5/2009	887,60	2,179857	1.934,84
163	4/2009	857,13	2,191839	1.878,69
164	3/2009	972,59	2,196227	2.136,03
165	2/2009	689,29	2,203029	1.518,53
166	1/2009	1.254,38	2,217139	2.781,13
167	12/2008	856,54	2,223562	1.904,57
168	11/2008	796,99	2,232017	1.778,90
169	10/2008	766,54	2,243172	1.719,48
170	9/2008	778,21	2,246541	1.748,28
171	8/2008	778,21	2,251254	1.751,95
172	7/2008	778,21	2,264316	1.762,11
173	6/2008	778,21	2,284920	1.778,15
174	5/2008	778,21	2,306853	1.795,22
175	4/2008	778,21	2,321618	1.806,71
176	3/2008	778,21	2,333458	1.815,92
177	2/2008	778,21	2,345356	1.825,18
178	1/2008	1.037,61	2,361537	2.450,35
179	12/2007	744,98	2,384445	1.776,36
180	11/2007	744,98	2,394695	1.784,00
181	10/2007	744,98	2,401879	1.789,35
182	9/2007	744,98	2,407889	1.793,83
183	8/2007	744,98	2,422099	1.804,42
184	7/2007	744,98	2,429855	1.810,19
185	6/2007	744,98	2,437380	1.815,80
186	5/2007	744,98	2,443715	1.820,52
187	4/2007	744,98	2,450071	1.825,25
188	3/2007	744,98	2,460857	1.833,29
189	2/2007	744,98	2,471189	1.840,99
190	1/2007	811,20	2,483299	2.014,45
191	12/2006	722,30	2,498693	1.804,81
192	11/2006	722,30	2,509183	1.812,38
193	10/2006	698,22	2,519974	1.759,50
<b>Total:</b>				<b>497.500,86</b>



# INSTITUTO DE PREVIDÊNCIA SOCIAL DOS SERVIDORES DE CAJAMAR ESTADO DE SÃO PAULO

## Lista das 80% Maiores Remunerações

Qtde	Comp.	Remun.	Fator Atualiz.	Remun. Atualiz.	Qtde	Comp.	Remun.	Fator Atualiz.	Remun. Atualiz.	Qtde	Comp.	Remun.	Fator Atualiz.	Remun. Atualiz.
1	9/2018	5.204,97	1,273819	6.630,19	64	5/2019	2.339,04	1,238008	2.895,75	127	8/2018	1.775,85	1,273819	2.262,11
2	11/2019	3.623,34	1,233440	4.469,17	65	6/2019	2.339,04	1,236156	2.891,42	128	3/2016	1.622,96	1,387715	2.252,21
3	1/2010	2.068,30	2,129528	4.404,50	66	7/2019	2.339,04	1,236033	2.891,13	129	3/2014	1.356,40	1,659817	2.251,38
4	1/2011	2.067,16	2,000211	4.134,76	67	5/2011	1.486,94	1,944020	2.890,64	130	3/2015	1.454,92	1,541446	2.242,68
5	1/2012	2.018,16	1,884449	3.803,12	68	8/2019	2.339,04	1,234796	2.888,24	131	4/2016	1.622,96	1,381636	2.242,34
6	5/2022	3.268,39	1,006849	3.290,78	69	9/2019	2.339,04	1,233315	2.884,77	132	6/2013	1.298,86	1,722538	2.237,34
7	2/2013	1.866,27	1,758294	3.281,45	70	11/2012	1.602,99	1,797251	2.880,98	133	4/2014	1.356,40	1,646318	2.233,07
8	1/2020	2.632,16	1,212031	3.190,26	71	6/2011	1.486,94	1,933002	2.874,26	134	5/2016	1.622,96	1,372850	2.228,08
9	6/2020	2.632,16	1,211317	3.188,38	72	9/2011	1.496,04	1,920694	2.873,44	135	2/2010	1.050,01	2,110952	2.216,52
10	1/2022	3.027,89	1,052065	3.185,54	73	3/2010	1.369,58	2,096275	2.871,02	136	5/2014	1.356,40	1,633573	2.215,78
11	2/2020	2.632,16	1,209732	3.184,21	74	8/2011	1.486,94	1,928761	2.867,95	137	4/2015	1.454,92	1,518521	2.209,33
12	5/2020	2.632,16	1,208284	3.180,40	75	7/2011	1.486,94	1,928761	2.867,95	138	9/2013	1.280,72	1,717216	2.199,27
13	7/2020	2.632,16	1,207693	3.178,84	76	12/2012	1.602,99	1,787594	2.865,50	139	10/2014	1.367,27	1,606741	2.196,85
14	3/2020	2.632,16	1,207679	3.178,80	77	10/2011	1.496,04	1,912092	2.860,57	140	8/2014	1.356,40	1,617516	2.194,00
15	4/2020	2.632,16	1,205508	3.173,09	78	11/2011	1.496,04	1,905987	2.851,43	141	5/2015	1.454,92	1,507809	2.193,74
16	8/2020	2.632,16	1,202403	3.164,92	79	2/2011	1.437,37	1,981582	2.848,27	142	10/2013	1.280,72	1,712598	2.193,36
17	2/2022	3.027,89	1,045061	3.164,33	80	4/2010	1.366,16	2,081498	2.843,66	143	9/2014	1.356,40	1,614611	2.190,06
18	1/2021	2.751,14	1,149418	3.162,21	81	12/2011	1.496,04	1,895186	2.835,27	144	11/2014	1.367,27	1,600657	2.188,53
19	2/2021	2.751,14	1,146322	3.153,69	82	7/2009	1.311,61	2,157784	2.830,17	145	8/2016	1.622,89	1,347227	2.186,40
20	9/2020	2.632,16	1,198087	3.153,56	83	5/2010	1.369,58	2,066414	2.830,12	146	8/2013	1.270,46	1,719962	2.185,14
21	3/2022	3.027,89	1,034715	3.133,00	84	9/2010	1.369,58	2,062721	2.825,06	147	7/2013	1.270,46	1,717725	2.182,30
22	3/2021	2.751,14	1,136999	3.128,04	85	8/2009	1.312,20	2,152835	2.824,95	148	11/2013	1.280,72	1,702208	2.180,05
23	10/2022	3.100,04	1,008518	3.126,45	86	9/2009	1.312,99	2,151115	2.824,39	149	9/2016	1.622,89	1,343069	2.179,65
24	10/2020	2.632,16	1,187754	3.126,36	87	8/2010	1.369,58	2,061272	2.823,08	150	10/2016	1.622,89	1,341993	2.177,91
25	11/2022	3.100,04	1,003800	3.111,82	88	7/2010	1.369,58	2,059833	2.821,11	151	12/2014	1.367,27	1,592215	2.176,99
26	1/2017	2.320,02	1,336907	3.101,65	89	10/2009	1.312,99	2,147680	2.819,88	152	11/2016	1.622,89	1,339712	2.174,21
27	4/2021	2.751,14	1,127303	3.101,37	90	6/2010	1.367,87	2,057564	2.814,48	153	6/2015	1.454,92	1,493026	2.172,23
28	11/2020	2.632,16	1,177276	3.098,78	91	11/2009	1.312,99	2,142536	2.813,13	154	12/2013	1.280,72	1,693064	2.168,34
29	9/2022	3.075,99	1,005291	3.092,27	92	10/2010	1.369,58	2,051644	2.809,89	<b>Total:</b>				<b>425.722,80</b>
30	5/2021	2.751,14	1,123038	3.089,63	93	12/2009	1.312,99	2,134637	2.802,76					
31	6/2022	3.075,99	1,002336	3.083,18	94	7/2016	2.055,66	1,355852	2.787,17					
32	8/2022	3.075,99	1,002174	3.082,68	95	11/2010	1.369,58	2,032940	2.784,27					
33	4/2022	3.027,89	1,017320	3.080,33	96	1/2009	1.254,38	2,217139	2.781,13					
34	12/2020	2.632,16	1,166199	3.069,62	97	12/2010	1.369,58	2,012216	2.755,89					
35	7/2022	3.075,99	0,996161	3.064,18	98	3/2013	1.413,84	1,749198	2.473,09					
36	6/2021	2.751,14	1,112357	3.060,25	99	1/2008	1.037,61	2,361537	2.450,35					
37	7/2021	2.751,14	1,105722	3.042,00	100	10/2015	1.664,33	1,461949	2.433,17					
38	8/2021	2.751,14	1,094560	3.011,29	101	1/2018	1.775,85	1,309836	2.326,07					
39	1/2013	1.696,61	1,774470	3.010,58	102	2/2018	1.775,85	1,306830	2.320,73					
40	9/2021	2.751,14	1,085008	2.985,01	103	3/2018	1.775,85	1,304478	2.316,56					
41	3/2012	1.593,29	1,867598	2.975,63	104	4/2018	1.775,85	1,303568	2.314,94					
42	4/2012	1.593,29	1,864246	2.970,28	105	5/2018	1.775,85	1,300833	2.310,08					
43	12/2019	2.415,56	1,226816	2.963,45	106	1/2016	1.622,96	1,422054	2.307,94					
44	10/2018	2.332,69	1,270006	2.962,53	107	1/2015	1.454,92	1,582405	2.302,27					
45	1/2019	2.339,04	1,266351	2.962,05	108	6/2018	1.775,85	1,295266	2.300,20					
46	12/2018	2.332,69	1,268119	2.958,13	109	2/2017	1.724,96	1,331311	2.296,46					
47	2/2019	2.339,04	1,261805	2.951,41	110	3/2017	1.724,96	1,328128	2.290,97					
48	5/2012	1.593,29	1,852389	2.951,39	111	2/2012	1.221,53	1,874884	2.290,23					
49	11/2018	2.332,69	1,264950	2.950,74	112	6/2014	1.407,13	1,623829	2.284,94					
50	4/2013	1.696,61	1,738762	2.950,00	113	4/2017	1.724,96	1,323894	2.283,66					
51	10/2021	2.751,14	1,072145	2.949,62	114	5/2017	1.724,96	1,322834	2.281,84					
52	11/2021	2.751,14	1,072037	2.949,32	115	7/2017	1.724,96	1,322054	2.280,49					
53	3/2019	2.339,04	1,255029	2.935,56	116	1/2014	1.356,40	1,680960	2.280,05					
54	6/2012	1.593,29	1,842253	2.935,24	117	10/2017	1.724,96	1,320472	2.277,76					
55	5/2013	1.696,61	1,728566	2.932,70	118	9/2017	1.724,96	1,320206	2.277,30					
56	3/2011	1.486,94	1,970945	2.930,68	119	8/2017	1.724,96	1,319812	2.276,62					
57	7/2012	1.593,29	1,837476	2.927,63	120	6/2017	1.724,96	1,318087	2.273,65					
58	9/2012	1.602,99	1,821418	2.919,71	121	2/2016	1.622,96	1,400899	2.273,60					
59	12/2021	2.751,14	1,059745	2.915,51	122	11/2017	1.724,96	1,315599	2.269,36					
60	8/2012	1.593,29	1,829610	2.915,10	123	2/2015	1.454,92	1,529322	2.268,69					
61	4/2019	2.339,04	1,245438	2.913,13	124	7/2018	1.775,85	1,277005	2.267,77					
62	4/2011	1.486,94	1,958015	2.911,45	125	2/2014	1.356,40	1,670439	2.265,78					
63	10/2012	1.602,99	1,810013	2.901,43	126	12/2017	1.724,96	1,313236	2.265,28					



INSTITUTO DE PREVIDÊNCIA SOCIAL DOS SERVIDORES DE CAJAMAR  
ESTADO DE SÃO PAULO

**Processo:** 2022.03.14693P 31/12/2022  
**Segurado:** ANTONIO MARCIO DE CAMPOS  
**Cargo:** AUXILIAR Nível: 6 Referência: A  
ADMINISTRATIVO  
**Matrícula:** 10747  
**Órgão de Origem:** FUNDO MUNICIPAL DE SAUDE  
**Assunto:** APOSENTADORIA POR INVALIDEZ  
**Regra:** Aposentadoria por Invalidez - Redação EC 41/2003  
**Fundamentação Legal:** Art. 40, § 1º, I da CF/88 com redação da EC nº 41/2003 e art. 46 a 50 da Lei Complementar nº 59/2005.

**Guia Financeira/Planilha de Cálculo de Proventos - Apuração do Provento**

Fundamentação Legal de atualização das rem. de contribuição: Artigo 1º, §1º da Lei n. 10.887/2004 c/c Artigo 29-B da Lei n. 8.213/91

Remuneração do Servidor no Cargo Efetivo		
Composição	Lei	Valor
SALÁRIO BASE		2.404,95
A.T.S.		384,79
LC 093/07 - ATR 229-1		310,24
<b>Total</b>		<b>3.099,98</b>

Apuração do Cálculo	
Título	Valor
Valor Médio Apurado	(425722,80 / 154 ) = 2.764,43
Remuneração do Servidor no Cargo Efetivo	3099,98
<b>Valor Base para Cálculo do Benefício</b>	<b>2764,43</b>

Proventos Proporcionais	
<i>(2764,43 / 12775) * 5935 --&gt; 1.284,30</i>	
<i>Complemento de Proventos (Art. 201, § 2º da CF) --&gt; 0,00</i>	
Tempo de Contribuição	5935 (16 Anos, 3 Meses e 5 Dias)
Valor do Provento Apurado	1.284,30
Complemento Constitucional	0,00
Valor do Provento	1.284,30

Observações:

Documento elaborado por:  
  
ALLAN FELIX SILVA NUNES  
OFICIAL ADMINISTRATIVO  
PREVIDENCIÁRIO  
Em 16/01/23

MARCELO RIBAS DE OLIVEIRA  
Diretor do Departamento de Benefícios  
Em 16/01/23