

INSTITUTO DE PREVIDÊNCIA SOCIAL DOS SERVIDORES DE CAJAMAR
ESTADO DE SÃO PAULO

PORTARIA Nº. 05 de 11 de Janeiro de 2023.



“Dispõe sobre concessão de Aposentadoria por Tempo de Contribuição ao(à) Sr(a). JANIO SANTOS SOBRAL, servidor efetivo da Prefeitura Municipal de Cajamar”.

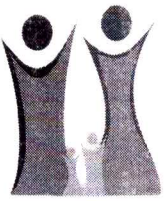
MARCIO ALEXANDRE LACERDA FALCÃO, Diretor Executivo do IPSSC – Instituto de Previdência Social dos Servidores de Cajamar, usando das atribuições que lhe são conferidas pelo artigo 9º, inciso XI e XII da Lei Complementar n.º 124, de 27 de janeiro de 2.011, e;

Considerando que o(a) segurado(a) Sr(a). JANIO SANTOS SOBRAL, requereu a **APOSENTADORIA POR TEMPO DE CONTRIBUIÇÃO** nos termos do Processo n.º 2022.04.14672P, tendo os requisitos necessários para a concessão do benefício.

RESOLVE:

Art. 1º Fica concedido o benefício de APOSENTADORIA POR TEMPO DE CONTRIBUIÇÃO, ao(à) Sr(a) JANIO SANTOS SOBRAL, Portador(a) da Cédula de Identidade RG N.º [REDACTED] Inscrito(a) no CPF/MF sob o n.º [REDACTED] e no PIS/PASEP n.º [REDACTED] titular do cargo de provimento efetivo de GUARDA MUNICIPAL, nível de vencimento n.º. 08, nos termos do Anexo II, da LCM n.º. 63/2005, lotado na DIRETORIA MUN DE TRANSITO TRANS E SEGURANCA.

Art. 2º O provento de APOSENTADORIA POR TEMPO DE CONTRIBUIÇÃO será integral com base na média aritmética simples de 80% das maiores remunerações contribuição desde jul/94 (ou desde o início da contribuição se posterior a esta data. O benefício concedido encontra o fundamento legal nos termos do Art. 40, § 1º, III, "a" da CF/88 com redação da EC 41/2003 e art. 55, incisos I a III da Lei Complementar n.º 59/2005.. O valor nominal do provento de Aposentadoria corresponde a R\$ 4.512,40 (Quatro mil quinhentos e doze reais e quarenta centavos), conforme memória de cálculo que integra os autos.



**INSTITUTO DE PREVIDÊNCIA SOCIAL DOS SERVIDORES DE CAJAMAR
ESTADO DE SÃO PAULO**

Portaria N° 05/2023 - FLS.02

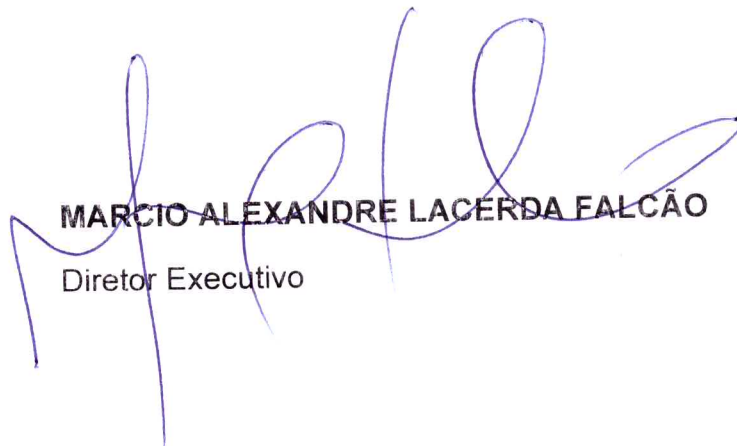
Art. 3º O benefício não terá direito à paridade e extensão de vantagens ativo-inativo, sendo corrigido anualmente, na mesma data e nos mesmos índices do reajuste dos benefícios do RGPS/INSS.

Art. 4º Esta Portaria entra em vigor na data de sua publicação com efeitos financeiros a partir de 01/02/2023.

Art. 5º Revogam-se as disposições em contrário.

PUBLIQUE-SE. REGISTRE-SE. CUMPRA-SE.

CAJAMAR/SP, 01 de Fevereiro de 2023.

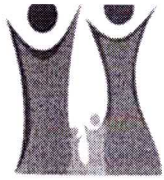


MARCIO ALEXANDRE LACERDA FALCÃO
Diretor Executivo

Registrada em livro próprio e publicada Diário Oficial do Município, nos termos da legislação em regência.



MARCELO RIBAS DE OLIVEIRA
Diretor Depto. de Benefícios



**INSTITUTO DE PREVIDÊNCIA SOCIAL DOS SERVIDORES DE CAJAMAR
ESTADO DE SÃO PAULO**

Processo: 2022.04.14672P

Data Calculo: 31/01/2023

Segurado: JANIO SANTOS SOBRAL

Cargo: GUARDA MUNICIPAL

Matrícula: 9467

Órgão de Origem: DIRETORIA MUN DE TRANSITO TRANS E SEGURANCA

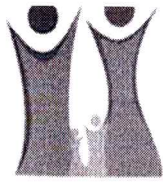
Assunto: APOSENTADORIA POR TEMPO DE CONTRIBUIÇÃO

Regra: Apos. Voluntária Tempo Contribuição - Permanente da E.C. 41/2003

Fundamentação Legal: Art. 40, § 1º, III, "a" da CF/88 com redação da EC 41/2003 e art. 55, incisos I a III da Lei Complementar nº 59/2005.


Lista das Remunerações

Qtde	Comp.	Remun.	Fator Atualiz.	Remun. Atualiz.	Qtde	Comp.	Remun.	Fator Atualiz.	Remun. Atualiz.	Qtde	Comp.	Remun.	Fator Atualiz.	Remun. Atualiz.
1	12/2022	3.596,10	1,006900	3.620,91	48	1/2019	3.768,32	1,275089	4.804,94	95	2/2015	2.920,85	1,570081	4.585,97
2	11/2022	3.596,10	1,010726	3.634,67	49	12/2018	3.632,13	1,276869	4.637,75	96	1/2015	2.920,85	1,593324	4.653,86
3	10/2022	3.596,10	1,015477	3.651,76	50	11/2018	3.632,13	1,273678	4.626,16	97	12/2014	3.196,68	1,603201	5.124,92
4	9/2022	3.500,48	1,012228	3.543,28	51	10/2018	3.632,13	1,278769	4.644,66	98	11/2014	2.744,89	1,611702	4.423,94
5	8/2022	3.500,48	1,009089	3.532,30	52	9/2018	3.632,13	1,282608	4.658,60	99	10/2014	2.744,89	1,617828	4.440,76
6	7/2022	3.500,48	1,003035	3.511,10	53	8/2018	3.632,13	1,282608	4.658,60	100	9/2014	2.744,89	1,625752	4.462,51
7	6/2022	3.469,74	1,009252	3.501,84	54	7/2018	3.632,13	1,285816	4.670,25	101	8/2014	2.744,89	1,628677	4.470,54
8	5/2022	3.469,74	1,013796	3.517,61	55	6/2018	3.608,39	1,304203	4.706,07	102	7/2014	2.744,89	1,630794	4.476,35
9	4/2022	3.623,39	1,024340	3.711,58	56	5/2018	3.608,39	1,309809	4.726,30	103	6/2014	2.726,47	1,635033	4.457,87
10	3/2022	4.764,07	1,041855	4.963,47	57	4/2018	3.608,39	1,312563	4.736,24	104	5/2014	2.726,47	1,644845	4.484,62
11	2/2022	4.733,33	1,052272	4.980,75	58	3/2018	3.608,39	1,313479	4.739,54	105	4/2014	3.338,02	1,657678	5.533,36
12	1/2022	4.733,33	1,059324	5.014,13	59	2/2018	3.608,39	1,315847	4.748,09	106	3/2014	2.726,47	1,671270	4.556,67
13	12/2021	4.300,68	1,067057	4.589,07	60	1/2018	3.608,39	1,318874	4.759,01	107	2/2014	2.726,47	1,681965	4.585,83
14	11/2021	4.300,68	1,079434	4.642,30	61	12/2017	3.296,30	1,322297	4.358,69	108	1/2014	1.126,95	1,692559	1.907,43
15	10/2021	4.300,68	1,079543	4.642,77	62	11/2017	3.505,00	1,324677	4.642,99	109	12/2013	1.846,83	1,704746	3.148,38
16	9/2021	4.300,68	1,092495	4.698,47	63	10/2017	3.505,00	1,329583	4.660,19	110	11/2013	1.846,83	1,713953	3.165,38
17	8/2021	4.602,93	1,102112	5.072,94	64	9/2017	3.505,00	1,329315	4.659,25	111	10/2013	3.693,66	1,724415	6.369,40
18	7/2021	4.300,68	1,113351	4.788,17	65	8/2017	3.505,00	1,328919	4.657,86	112	9/2013	1.846,83	1,729065	3.193,29
19	6/2021	4.300,68	1,120032	4.816,90	66	7/2017	3.505,00	1,331176	4.665,77	113	8/2013	1.846,83	1,731830	3.198,40
20	5/2021	4.300,68	1,130787	4.863,15	67	6/2017	3.481,94	1,327182	4.621,17	114	7/2013	1.846,83	1,729577	3.194,23
21	4/2021	4.300,68	1,135081	4.881,62	68	5/2017	3.481,94	1,331962	4.637,81	115	6/2013	1.846,83	1,734424	3.203,19
22	3/2021	5.116,24	1,144844	5.857,30	69	4/2017	3.481,94	1,333029	4.641,53	116	5/2013	1.846,83	1,740493	3.214,39
23	2/2021	4.300,68	1,154232	4.963,98	70	3/2017	3.481,94	1,337292	4.656,37	117	4/2013	1.846,83	1,750759	3.233,35
24	1/2021	4.588,29	1,157349	5.310,25	71	2/2017	3.481,94	1,340497	4.667,53	118	3/2013	2.339,32	1,761267	4.120,17
25	12/2020	4.114,69	1,174246	4.831,66	72	1/2017	3.481,94	1,346132	4.687,15	119	2/2013	1.354,34	1,770426	2.397,76
26	11/2020	4.114,69	1,185399	4.877,55	73	12/2016	3.275,88	1,348016	4.415,94	120	1/2013	1.846,83	1,786714	3.299,76
27	10/2020	4.114,69	1,195950	4.920,96	74	11/2016	3.275,88	1,348956	4.419,02	121	12/2012	1.744,93	1,799928	3.140,75
28	9/2020	4.141,41	1,206354	4.996,01	75	10/2016	3.275,88	1,351253	4.426,54	122	11/2012	1.744,93	1,809652	3.157,72
29	8/2020	4.141,41	1,210700	5.014,01	76	9/2016	3.406,30	1,352336	4.606,46	123	10/2012	1.744,93	1,822502	3.180,14
30	7/2020	4.141,41	1,216026	5.036,06	77	8/2016	3.275,88	1,356523	4.443,81	124	9/2012	2.509,32	1,833986	4.602,06
31	6/2020	4.114,69	1,219675	5.018,58	78	7/2016	3.275,88	1,365207	4.472,25	125	8/2012	1.744,93	1,842234	3.214,57
32	5/2020	4.114,69	1,216621	5.006,02	79	6/2016	3.254,19	1,371625	4.463,53	126	7/2012	1.744,93	1,850155	3.228,39
33	4/2020	4.114,69	1,213826	4.994,52	80	5/2016	3.254,19	1,382323	4.498,34	127	6/2012	1.732,19	1,854965	3.213,15
34	3/2020	4.389,87	1,216012	5.338,13	81	4/2016	3.254,19	1,391169	4.527,13	128	5/2012	1.732,19	1,865170	3.230,83
35	2/2020	4.114,69	1,218079	5.012,02	82	3/2016	3.254,19	1,397290	4.547,05	129	4/2012	1.732,19	1,877109	3.251,51
36	1/2020	4.114,69	1,220394	5.021,54	83	2/2016	3.254,19	1,410565	4.590,25	130	3/2012	1.732,19	1,880484	3.257,36
37	12/2019	3.792,95	1,235281	4.685,36	84	1/2016	3.254,19	1,431866	4.659,56	131	2/2012	1.732,19	1,887821	3.270,06
38	11/2019	3.792,95	1,241951	4.710,66	85	12/2015	2.940,45	1,444751	4.248,22	132	1/2012	1.732,19	1,897452	3.286,75
39	10/2019	4.187,49	1,242448	5.202,74	86	11/2015	2.940,45	1,460787	4.295,37	133	12/2011	1.626,47	1,908263	3.103,73
40	9/2019	3.792,95	1,241825	4.710,18	87	10/2015	2.940,45	1,472036	4.328,45	134	11/2011	1.626,47	1,919138	3.121,42
41	8/2019	3.792,95	1,243316	4.715,84	88	9/2015	2.940,45	1,479542	4.350,52	135	10/2011	1.626,47	1,925285	3.131,42
42	7/2019	3.792,95	1,244562	4.720,56	89	8/2015	3.559,31	1,483239	5.279,31	136	9/2011	2.274,01	1,933947	4.397,81
43	6/2019	4.208,48	1,244685	5.238,23	90	7/2015	2.940,45	1,491847	4.386,70	137	8/2011	1.626,47	1,942069	3.158,72
44	5/2019	3.768,32	1,246550	4.697,40	91	6/2015	2.920,85	1,503328	4.391,00	138	7/2011	2.583,22	1,942069	5.016,79
45	4/2019	3.768,32	1,254032	4.725,59	92	5/2015	2.920,85	1,518213	4.434,47	139	6/2011	2.502,50	1,946340	4.870,72
46	3/2019	3.768,32	1,263689	4.761,98	93	4/2015	2.920,85	1,528999	4.465,98	140	5/2011	2.595,18	1,957434	5.079,89
47	2/2019	3.768,32	1,270511	4.787,69	94	3/2015	2.920,85	1,552082	4.533,40	141	4/2011	2.211,88	1,971525	4.360,78



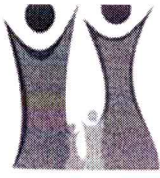
INSTITUTO DE PREVIDÊNCIA SOCIAL DOS SERVIDORES DE CAJAMAR
ESTADO DE SÃO PAULO

Qtde	Comp.	Remun.	Fator Atualiz.	Remun. Atualiz.	Qtde	Comp.	Remun.	Fator Atualiz.	Remun. Atualiz.
142	3/2011	2.593,68	1,984545	5.147,27	199	6/2006	953,44	2,541928	2.423,58
143	2/2011	2.583,22	1,995255	5.154,18	200	5/2006	1.199,02	2,545237	3.051,79
144	1/2011	2.018,95	2,014012	4.066,19	201	4/2006	1.278,46	2,548286	3.257,88
145	12/2010	2.862,67	2,028100	5.800,06	202	3/2006	1.232,73	2,555166	3.149,83
146	11/2010	3.163,17	2,046967	6.474,90	203	2/2006	927,48	2,561044	2.375,32
147	10/2010	1.467,95	2,065800	3.032,49	204	1/2006	920,40	2,570774	2.366,14
148	9/2010	2.278,96	2,076954	4.733,30	205	12/2005	1.051,38	2,581059	2.713,67
149	8/2010	2.343,21	2,075495	4.863,32	206	11/2005	998,28	2,594996	2.590,53
150	7/2010	2.348,72	2,074046	4.871,35	207	10/2005	1.242,54	2,610052	3.243,09
151	6/2010	1.812,92	2,071761	3.755,94	208	9/2005	708,00	2,613967	1.850,69
152	5/2010	2.371,95	2,080672	4.935,25	209	8/2005	684,40	2,613967	1.789,00
153	4/2010	1.467,95	2,095860	3.076,62	210	3/2004	40,47	2,831527	1.212,00
154	3/2010	1.991,45	2,110739	4.203,43	211	2/2004	1.158,80	2,842568	3.293,97
155	2/2010	2.102,89	2,125518	4.469,73	212	1/2004	1.294,93	2,865310	3.710,38
156	1/2010	1.840,24	2,144222	3.945,88	213	12/2003	1.438,56	2,882501	4.146,65
157	12/2009	2.042,46	2,149366	4.389,99	214	11/2003	1.177,00	2,896336	3.408,99
158	11/2009	1.640,54	2,157319	3.539,17	215	10/2003	1.037,00	2,909081	3.016,72
159	10/2009	1.488,70	2,162499	3.219,31	216	9/2003	1.037,00	2,939626	3.048,39
160	9/2009	1.574,65	2,165958	3.410,63	217	8/2003	1.037,00	2,957849	3.067,29
161	8/2009	1.407,29	2,167690	3.050,57	218	7/2003	1.037,00	2,951936	3.061,16
162	7/2009	1.407,29	2,172673	3.057,58	219	6/2003	1.209,83	2,931277	3.546,35
163	6/2009	1.571,68	2,181808	3.429,10	220	5/2003	1.037,00	2,911636	3.019,37
164	5/2009	2.078,46	2,194898	4.562,01	221	4/2003	1.037,00	2,923572	3.031,74
165	4/2009	1.624,66	2,206963	3.585,56	222	3/2003	1.037,00	2,972102	3.082,07
166	3/2009	1.822,12	2,211381	4.029,40	223	2/2003	1.037,00	3,019362	3.131,08
167	2/2009	1.487,40	2,218230	3.299,40	224	1/2003	1.034,17	3,084880	3.190,29
168	1/2009	1.360,38	2,232437	3.036,96	225	12/2002	1.195,83	3,168172	3.788,60
169	12/2008	1.645,04	2,238905	3.683,09	226	11/2002	1.053,10	3,353197	3.531,25
170	11/2008	1.892,25	2,247418	4.252,68	227	10/2002	940,00	3,494361	3.284,70
171	10/2008	1.483,51	2,258650	3.350,73	228	9/2002	936,88	3,586609	3.360,22
172	9/2008	1.659,48	2,262042	3.753,81	229	8/2002	935,81	3,671261	3.435,60
173	8/2008	1.939,85	2,266788	4.397,23	230	7/2002	940,00	3,746519	3.521,73
174	7/2008	1.492,45	2,279940	3.402,70	231	6/2002	938,03	3,811706	3.575,49
175	6/2008	1.502,67	2,300686	3.457,17	232	5/2002	940,00	3,854017	3.622,78
176	5/2008	1.690,50	2,322770	3.926,64	233	4/2002	940,00	3,880992	3.648,13
177	4/2008	1.860,44	2,337637	4.349,03	234	3/2002	940,00	3,885262	3.652,15
178	3/2008	1.819,56	2,349559	4.275,16	235	2/2002	816,00	3,892263	3.176,09
179	2/2008	1.942,22	2,361539	4.586,63	236	1/2002	816,00	3,899655	3.182,12
180	1/2008	1.464,85	2,377832	3.483,17	237	12/2001	979,20	3,906674	3.825,42
181	12/2007	1.460,93	2,400898	3.507,54	238	11/2001	816,00	3,936365	3.212,07
182	11/2007	1.839,86	2,411218	4.436,30	239	10/2001	753,52	3,993436	3.009,13
183	10/2007	1.526,58	2,418452	3.691,96	240	9/2001	751,84	4,008620	3.013,84
184	9/2007	1.458,08	2,424503	3.535,12	241	8/2001	755,00	4,044696	3.053,75
185	8/2007	1.602,42	2,438811	3.908,00	242	7/2001	755,00	4,110218	3.103,21
186	7/2007	1.379,79	2,446621	3.375,82	243	6/2001	755,00	4,170230	3.148,52
187	6/2007	1.281,94	2,454198	3.146,13	244	5/2001	276,83	4,188578	1.212,00
188	5/2007	968,47	2,460577	2.383,00	245	1/1999	180,09	5,691500	1.212,00
189	4/2007	1.354,00	2,466976	3.340,29	246	12/1998	937,12	5,747275	5.385,89
190	3/2007	1.519,76	2,477837	3.765,72	247	11/1998	909,91	5,747275	5.229,50
191	2/2007	1.471,33	2,488240	3.661,02	248	10/1998	989,37	5,747275	5.686,18
192	1/2007	1.057,87	2,500434	2.645,13	249	9/1998	558,62	5,747275	3.210,54
193	12/2006	1.066,90	2,515934	2.684,25	250	8/1998	970,24	5,747275	5.576,24
194	11/2006	1.069,00	2,526496	2.700,82	251	7/1998	992,75	5,747275	5.705,61
195	10/2006	1.593,07	2,537362	4.042,20	252	6/1998	1.081,50	5,763367	6.233,08
196	9/2006	1.115,95	2,541423	2.836,10	253	5/1998	1.031,87	5,776624	5.960,73
197	8/2006	1.018,44	2,540916	2.587,77	254	4/1998	1.031,87	5,776624	5.960,73
198	7/2006	1.018,44	2,543711	2.590,62	255	3/1998	1.031,87	5,789907	5.974,43
					256	2/1998	909,87	5,791066	5.269,12
					257	1/1998	894,62	5,842027	5.226,39
					258	12/1997	1.031,87	5,882342	6.069,81
					259	11/1997	1.031,87	5,931163	6.120,19
					260	10/1997	953,00	5,951331	5.671,62
					261	9/1997	1.031,87	5,986446	6.177,23
					262	8/1997	1.031,87	5,986446	6.177,23
					263	7/1997	864,75	5,991828	5.181,43



INSTITUTO DE PREVIDÊNCIA SOCIAL DOS SERVIDORES DE CAJAMAR
ESTADO DE SÃO PAULO

264	6/1997	908,12	6,033775	5.479,39
265	5/1997	957,56	6,051875	5.795,03
266	4/1997	957,56	6,087578	5.829,22
267	3/1997	957,56	6,158201	5.896,85
268	2/1997	957,56	6,184062	5.921,61
269	1/1997	864,74	6,281772	5.432,10
270	12/1996	917,36	6,337042	5.813,35
271	11/1996	864,74	6,354797	5.495,25
272	10/1996	827,24	6,368770	5.268,50
273	9/1996	648,99	6,377051	4.138,64
274	8/1996	607,37	6,377304	3.873,38
275	7/1996	744,87	6,446821	4.802,04
276	6/1996	533,80	6,525471	3.483,30
277	5/1996	604,74	6,635098	4.012,51
278	6/1995	407,51	7,638401	3.112,72
279	5/1995	785,75	7,834711	6.156,12
280	4/1995	582,86	7,985139	4.654,22
281	3/1995	582,86	8,097731	4.719,84
282	2/1995	582,86	8,177892	4.766,57
283	1/1995	582,86	8,314465	4.846,17
284	12/1994	582,86	8,496553	4.952,30
285	11/1994	582,86	8,774390	5.114,24
286	10/1994	582,86	8,937593	5.209,37
287	9/1994	578,79	9,072554	5.251,10
288	8/1994	553,58	9,567913	5.296,61
289	7/1994	576,66	10,14964	5.852,89
Total:				1.206.197,82



INSTITUTO DE PREVIDÊNCIA SOCIAL DOS SERVIDORES DE CAJAMAR
ESTADO DE SÃO PAULO

31/01/2023

Processo: 2022.04.14672P
Segurado: JANIO SANTOS SOBRAL
Cargo: GUARDA MUNICIPAL
Matrícula: 9467
Órgão de Origem: DIRETORIA MUN DE TRANSITO TRANS E SEGURANCA
Assunto: APOSENTADORIA POR TEMPO DE CONTRIBUIÇÃO
Regra: Apos. Voluntária Tempo Contribuição - Permanente da E.C. 41/2003
Fundamentação Legal: Art. 40, § 1º, III, "a" da CF/88 com redação da EC 41/2003 e art. 55, incisos I a III da Lei Complementar nº 59/2005.

Guia Financeira/Planilha de Cálculo de Proventos - Apuração do Provento

Fundamentação Legal de atualização das rem. de contribuição: Artigo 1º, §1º da Lei n. 10.887/2004 c/c Artigo 29-B da Lei n. 8.213/91

Remuneração do Servidor no Cargo Efetivo		
Composição	Lei	Valor
SALÁRIO BASE		3.073,59
A.T.S.		522,51
ADICIONAL RISCO DE VIDA		959,27
Total		4.555,37

Apuração do Cálculo	
Título	Valor
Valor Médio Apurado	(1042363,25 / 231) = 4.512,40
Remuneração do Servidor no Cargo Efetivo	4555,37
Valor Base para Cálculo do Benefício	4512,40

Proventos Integrais	
Tempo de Contribuição	14875 (40 Anos, 9 Meses e 5 Dias)
Valor do Provento Apurado	4.512,40
Complemento Constitucional	0,00
Valor do Provento	4.512,40

Observações:

Documento elaborado por:

ALLAN FELIX SILVA NUNES
OFICIAL ADMINISTRATIVO
PREVIDENCIÁRIO
Em 31/01/23

MARCELO RIBAS DE OLIVEIRA
Diretor do Departamento de Benefícios
Em 31/01/23