


INSTITUTO DE PREVIDÊNCIA SOCIAL DOS SERVIDORES DE CAJAMAR
ESTADO DE SÃO PAULO

PORTARIA Nº. 01 DE 02 de Janeiro de 2023.



“Dispõe sobre concessão de Aposentadoria por Tempo de Contribuição ao(à) Sr(a). SANDRA REGINA BERRO, servidora efetiva da Prefeitura Municipal de Cajamar”.


MARCIO ALEXANDRE LACERDA FALCÃO, Diretor Executivo do IPSSC – Instituto de Previdência Social dos Servidores de Cajamar, usando das atribuições que lhe são conferidas pelo artigo 9º, inciso XI e XII da Lei Complementar n.º 124, de 27 de janeiro de 2.011, e;

Considerando que o(a) segurado(a) Sr(a). SANDRA REGINA BERRO, requereu a **APOSENTADORIA POR TEMPO DE CONTRIBUIÇÃO** nos termos do Processo n.º **2022.04.14615P**, tendo os requisitos necessários para a concessão do benefício.

RESOLVE:

Art. 1º Fica concedido o benefício de APOSENTADORIA POR TEMPO DE CONTRIBUIÇÃO, ao(à) Sr(a) SANDRA REGINA BERRO, Portador(a) da Cédula de Identidade RG N.º [REDACTED] Inscrito(a) no CPF/MF sob o n.º [REDACTED], e no PIS/PASEP n.º [REDACTED] titular do cargo de provimento efetivo de PROFESSOR DE DISCIPLINA ESPECIFICA, nível de vencimento n.º. A, Referência I, nos termos do Anexo II, da LCM n.º. 132/2005, lotado na FUNDO DE DES DE EDUCAC BASICA FUNDEB 60 F.

Art. 2º O provento de APOSENTADORIA POR TEMPO DE CONTRIBUIÇÃO será integral com base na média aritmética simples de 80% das maiores remunerações contribuição desde jul/94 (ou desde o início da contribuição se posterior a esta data. O benefício concedido encontra o fundamento legal nos termos do Art 40, § 1º, III, "a", § 5º da CF/88 com redação da EC n.º 41/2003 e art. 55, incisos I a III, § 3º da Lei Complementar n.º 59/2005. O valor nominal do provento de Aposentadoria corresponde a R\$ 3.628,43 (Três mil e seiscentos e vinte e oito reais e quarenta e três centavos), conforme memória de cálculo que integra os autos.



**INSTITUTO DE PREVIDÊNCIA SOCIAL DOS SERVIDORES DE CAJAMAR
ESTADO DE SÃO PAULO**

Portaria Nº 01/2023 - FLS.02

Art. 3º O benefício não terá direito à paridade e extensão de vantagens ativo-inativo, sendo corrigido anualmente, na mesma data e nos mesmos índices do reajuste dos benefícios do RGPS/INSS.

Art. 4º Esta Portaria entra em vigor na data de sua publicação com efeitos financeiros a partir de 01/02/2023.

Art. 5º Revogam-se as disposições em contrário.

PUBLIQUE-SE. REGISTRE-SE. CUMPRA-SE.

CAJAMAR/SP, 02 de Janeiro de 2023.



MARCIO ALEXANDRE LACERDA FALCÃO

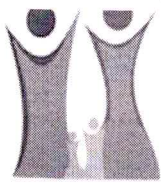
Diretor Executivo

Registrada em livro próprio e publicada Diário Oficial do Município, nos termos da legislação em regência.



MARCELO RIBAS DE OLIVEIRA

Diretor Depto. de Benefícios



**INSTITUTO DE PREVIDÊNCIA SOCIAL DOS SERVIDORES DE CAJAMAR
ESTADO DE SÃO PAULO**

Processo: 2022.04.14615P

Data Calculo: 31/12/2022

Segurado: SANDRA REGINA BERRO

Cargo: PROFESSOR DE DISCIPLINA ESPECIFICA **Nível:** A **Referência:** I

Matrícula: 12742

Órgão de Origem: FUNDO DE DES DE EDUCAC BASICA FUNDEB 60 F

Assunto: APOSENTADORIA POR TEMPO DE CONTRIBUIÇÃO

Regra: Apos. Voluntária Tempo Contribuição - Permanente da E.C. 41/2003 - ESPECIAL

Fundamentação Legal: Art 40, § 1º, III, "a", § 5º da CF/88 com redação da EC nº 41/2003 e art. 55, incisos I a III, § 3º da Lei Complementar nº 59/2005

Lista das Remunerações

Qtde	Comp.	Remun.	Fator Atualiz.	Remun. Atualiz.	Qtde	Comp.	Remun.	Fator Atualiz.	Remun. Atualiz.	Qtde	Comp.	Remun.	Fator Atualiz.	Remun. Atualiz.
1	11/2022	5.956,92	1,003800	5.979,56	48	12/2018	2.857,14	1,268119	3.623,19	95	12/2014	2.070,85	1,592215	3.297,24
2	10/2022	5.956,92	1,008518	6.007,66	49	11/2018	2.936,78	1,264950	3.714,88	96	11/2014	2.062,58	1,600657	3.301,48
3	9/2022	5.903,39	1,005291	5.934,62	50	10/2018	2.926,41	1,270006	3.716,56	97	10/2014	2.079,08	1,606741	3.340,54
4	8/2022	5.903,39	1,002174	5.916,22	51	9/2018	2.926,41	1,273819	3.727,72	98	9/2014	2.083,53	1,614611	3.364,09
5	7/2022	5.888,52	0,996161	5.865,91	52	8/2018	2.916,04	1,273819	3.714,51	99	8/2014	2.070,85	1,617516	3.349,63
6	6/2022	5.888,52	1,002336	5.902,28	53	7/2018	3.344,53	1,277005	4.270,98	100	7/2014	2.062,58	1,619619	3.340,59
7	5/2022	5.903,39	1,006849	5.943,82	54	6/2018	2.818,31	1,295266	3.650,46	101	6/2014	2.087,34	1,623829	3.389,48
8	4/2022	5.918,26	1,017320	6.020,76	55	5/2018	2.724,36	1,300833	3.543,94	102	5/2014	2.079,11	1,633573	3.396,38
9	3/2022	5.918,26	1,034715	6.123,71	56	3/2018	3.053,17	1,304478	3.982,79	103	4/2014	2.062,58	1,646318	3.395,66
10	2/2022	6.670,46	1,045061	6.971,04	57	2/2018	2.856,81	1,306830	3.733,37	104	3/2014	2.080,37	1,659817	3.453,03
11	1/2022	5.124,09	1,052065	5.390,88	58	1/2018	2.790,73	1,309836	3.655,40	105	2/2014	2.053,66	1,670439	3.430,51
12	12/2021	4.665,02	1,059745	4.943,73	59	12/2017	2.786,25	1,313236	3.659,00	106	1/2014	2.031,06	1,680960	3.414,13
13	11/2021	4.653,88	1,072037	4.989,13	60	11/2017	2.784,33	1,315599	3.663,06	107	12/2013	1.916,06	1,693064	3.244,01
14	10/2021	4.707,25	1,072145	5.046,85	61	10/2017	2.877,14	1,320472	3.799,18	108	11/2013	1.841,76	1,702208	3.135,06
15	9/2021	4.645,08	1,085008	5.039,95	62	9/2017	2.736,10	1,320206	3.612,22	109	10/2013	1.841,76	1,712598	3.154,19
16	8/2021	4.653,88	1,094560	5.093,95	63	8/2017	2.788,76	1,319812	3.680,64	110	9/2013	1.849,12	1,717216	3.175,34
17	7/2021	4.676,16	1,105722	5.170,53	64	7/2017	3.504,63	1,322054	4.633,31	111	8/2013	1.841,76	1,719962	3.167,76
18	6/2021	4.687,31	1,112357	5.213,96	65	6/2017	2.812,62	1,318087	3.707,28	112	7/2013	1.834,37	1,717725	3.150,94
19	5/2021	4.687,31	1,123038	5.264,03	66	5/2017	3.281,39	1,322834	4.340,73	113	6/2013	1.849,12	1,722538	3.185,18
20	4/2021	4.693,17	1,127303	5.290,62	67	4/2017	2.345,78	1,323894	3.105,56	114	5/2013	1.847,99	1,728566	3.194,37
21	3/2021	4.645,08	1,136999	5.281,45	68	3/2017	2.821,50	1,328128	3.747,31	115	4/2013	1.849,12	1,738762	3.215,18
22	2/2021	4.645,08	1,146322	5.324,76	69	2/2017	2.788,76	1,331311	3.712,71	116	3/2013	1.849,12	1,749198	3.234,48
23	1/2021	4.649,75	1,149418	5.344,51	70	1/2017	2.757,73	1,336907	3.686,83	117	2/2013	1.826,98	1,758294	3.212,37
24	12/2020	4.445,10	1,166199	5.183,87	71	12/2016	2.632,12	1,338778	3.523,82	118	1/2013	2.157,91	1,774470	3.829,15
25	11/2020	4.445,10	1,177276	5.233,11	72	11/2016	2.621,83	1,339712	3.512,50	119	12/2012	2.059,20	1,787594	3.681,01
26	10/2020	4.445,10	1,187754	5.279,69	73	10/2016	2.642,36	1,341993	3.546,03	120	11/2012	2.059,20	1,797251	3.700,90
27	9/2020	4.445,10	1,198087	5.325,62	74	9/2016	2.642,36	1,343069	3.548,87	121	10/2012	2.052,76	1,810013	3.715,52
28	8/2020	4.445,10	1,202403	5.344,80	75	8/2016	2.611,15	1,347227	3.517,81	122	9/2012	2.054,37	1,821418	3.741,87
29	7/2020	4.445,10	1,207693	5.368,32	76	7/2016	2.632,12	1,355852	3.568,77	123	8/2012	2.062,42	1,829610	3.773,42
30	6/2020	4.445,10	1,211317	5.384,43	77	6/2016	2.652,64	1,362226	3.613,50	124	7/2012	2.039,90	1,837476	3.748,27
31	5/2020	4.445,10	1,208284	5.370,94	78	5/2016	2.642,36	1,372850	3.627,56	125	6/2012	2.060,81	1,842253	3.796,53
32	4/2020	4.478,77	1,205508	5.399,19	79	4/2016	2.642,36	1,381636	3.650,78	126	5/2012	2.046,33	1,852389	3.790,60
33	3/2020	4.445,10	1,207679	5.368,25	80	3/2016	2.643,67	1,387715	3.668,66	127	4/2012	2.067,24	1,864246	3.853,84
34	2/2020	4.445,10	1,209732	5.377,38	81	2/2016	2.416,04	1,400899	3.384,63	128	3/2012	2.073,68	1,867598	3.872,80
35	1/2020	4.511,74	1,212031	5.468,37	82	1/2016	2.662,49	1,422054	3.786,20	129	2/2012	2.033,46	1,874884	3.812,50
36	12/2019	4.222,22	1,226816	5.179,89	83	12/2015	2.186,17	1,434851	3.136,83	130	1/2012	2.152,47	1,884449	4.056,22
37	11/2019	4.243,74	1,233440	5.234,40	84	11/2015	2.176,88	1,450777	3.158,17	131	12/2011	1.830,12	1,895186	3.468,42
38	10/2019	4.512,74	1,233934	5.568,42	85	10/2015	2.176,88	1,461949	3.182,49	132	11/2011	1.633,88	1,905987	3.114,15
39	9/2019	4.297,54	1,233315	5.300,22	86	9/2015	2.195,47	1,469403	3.226,03	133	10/2011	1.633,88	1,912092	3.124,13
40	8/2019	4.232,98	1,234796	5.226,87	87	8/2015	2.167,63	1,473075	3.193,08	134	9/2011	1.633,88	1,920694	3.138,18
41	7/2019	4.265,26	1,236033	5.272,00	88	7/2015	2.204,76	1,481624	3.266,63	135	8/2011	1.633,88	1,928761	3.151,36
42	6/2019	4.265,26	1,236156	5.272,53	89	6/2015	2.195,47	1,493026	3.277,89	136	7/2011	1.633,88	1,928761	3.151,36
43	5/2019	4.276,02	1,238008	5.293,75	90	5/2015	2.176,92	1,507809	3.282,38	137	6/2011	1.622,99	1,933002	3.137,24
44	4/2019	4.254,50	1,245438	5.298,72	91	4/2015	2.204,76	1,518521	3.347,97	138	5/2011	1.590,31	1,944020	3.091,59
45	3/2019	5.545,70	1,255029	6.960,01	92	3/2015	2.186,22	1,541446	3.369,94	139	4/2011	1.633,88	1,958015	3.199,16
46	2/2019	2.814,82	1,261805	3.551,75	93	2/2015	2.158,38	1,559322	3.365,61	140	3/2011	1.633,88	1,970945	3.220,29
47	1/2019	2.948,36	1,266351	3.733,66	94	1/2015	2.585,92	1,582405	4.091,97	141	2/2011	1.622,09	1,981582	3.214,30



INSTITUTO DE PREVIDÊNCIA SOCIAL DOS SERVIDORES DE CAJAMAR ESTADO DE SÃO PAULO

Lista das 80% Maiores Remunerações

Qtde	Comp.	Remun.	Fator Atualiz.	Remun. Atualiz.	Qtde	Comp.	Remun.	Fator Atualiz.	Remun. Atualiz.	Qtde	Comp.	Remun.	Fator Atualiz.	Remun. Atualiz.
1	2/2022	6.670,46	1,045061	6.971,04	64	9/2012	2.054,37	1,821418	3.741,87	127	8/2015	2.167,63	1,473075	3.193,08
2	3/2019	5.545,70	1,255029	6.960,01	65	1/2019	2.948,36	1,266351	3.733,66	128	6/2013	1.849,12	1,722538	3.185,18
3	3/2022	5.918,26	1,034715	6.123,71	66	2/2018	2.856,81	1,306830	3.733,37	129	10/2015	2.176,88	1,461949	3.182,49
4	4/2022	5.918,26	1,017320	6.020,76	67	9/2018	2.926,41	1,273819	3.727,72	130	4/2010	1.527,43	2,081498	3.179,34
5	10/2022	5.956,92	1,008518	6.007,66	68	10/2018	2.926,41	1,270006	3.716,56	131	9/2013	1.849,12	1,717216	3.175,34
6	11/2022	5.956,92	1,003800	5.979,56	69	10/2012	2.052,76	1,810013	3.715,52	132	8/2013	1.841,76	1,719962	3.167,76
7	5/2022	5.903,39	1,006849	5.943,82	70	11/2018	2.936,78	1,264950	3.714,88	133	11/2015	2.176,88	1,450777	3.158,17
8	9/2022	5.903,39	1,005291	5.934,62	71	8/2018	2.916,04	1,273819	3.714,51	134	10/2013	1.841,76	1,712598	3.154,19
9	8/2022	5.903,39	1,002174	5.916,22	72	2/2017	2.788,76	1,331311	3.712,71	135	8/1994	331,75	9,502347	3.152,40
10	6/2022	5.888,52	1,002336	5.902,28	73	6/2017	2.812,62	1,318087	3.707,28	136	8/2011	1.633,88	1,928761	3.151,36
11	7/2022	5.888,52	0,996161	5.865,91	74	11/2012	2.059,20	1,797251	3.700,90	137	7/2011	1.633,88	1,928761	3.151,36
12	10/2019	4.512,74	1,233934	5.568,42	75	1/2017	2.757,73	1,336907	3.686,83	138	7/2013	1.834,37	1,717725	3.150,94
13	1/2020	4.511,74	1,212031	5.468,37	76	12/2012	2.059,20	1,787594	3.681,01	139	9/2010	1.527,43	2,062721	3.150,66
14	4/2020	4.478,77	1,205508	5.399,19	77	8/2017	2.788,76	1,319812	3.680,64	140	7/2010	1.527,43	2,059833	3.146,25
15	1/2022	5.124,09	1,052065	5.390,88	78	3/2016	2.643,67	1,387715	3.668,66	141	6/2010	1.527,43	2,057564	3.142,78
16	6/2020	4.445,10	1,211317	5.384,43	79	11/2017	2.784,33	1,315599	3.663,06	142	9/2011	1.633,88	1,920694	3.138,18
17	2/2020	4.445,10	1,209732	5.377,38	80	12/2017	2.786,25	1,313236	3.659,00	143	6/2011	1.622,99	1,933002	3.137,24
18	5/2020	4.445,10	1,208284	5.370,94	81	1/2018	2.790,73	1,309836	3.655,40	144	12/2015	2.186,17	1,434851	3.136,83
19	7/2020	4.445,10	1,207693	5.368,32	82	4/2016	2.642,36	1,381636	3.650,78	145	11/2013	1.841,76	1,702208	3.135,06
20	3/2020	4.445,10	1,207679	5.368,25	83	6/2018	2.818,31	1,295266	3.650,46	146	10/2011	1.633,88	1,912092	3.124,13
21	8/2020	4.445,10	1,202403	5.344,80	84	5/2016	2.642,36	1,372850	3.627,56	147	5/2010	1.507,06	2,066414	3.114,21
22	1/2021	4.649,75	1,149418	5.344,51	85	12/2018	2.857,14	1,268119	3.623,19	148	11/2011	1.633,88	1,905987	3.114,15
23	9/2020	4.445,10	1,198087	5.325,62	86	6/2016	2.652,64	1,362226	3.613,50	149	8/2010	1.507,06	2,061272	3.106,46
24	2/2021	4.645,08	1,146322	5.324,76	87	9/2017	2.736,10	1,320206	3.612,22	150	4/2017	2.345,78	1,323894	3.105,56
25	9/2019	4.297,54	1,233315	5.300,22	88	7/2016	2.632,12	1,355852	3.568,77	151	10/2010	1.507,06	2,051644	3.091,95
26	4/2019	4.254,50	1,245438	5.298,72	89	2/2019	2.814,82	1,261805	3.551,75	152	5/2011	1.590,31	1,944020	3.091,59
27	5/2019	4.276,02	1,238008	5.293,75	90	9/2016	2.642,36	1,343069	3.548,87	153	12/2010	1.507,06	2,012216	3.032,53
28	4/2021	4.693,17	1,127303	5.290,62	91	10/2016	2.642,36	1,341993	3.546,03	154	11/2010	1.486,70	2,032940	3.022,37
29	3/2021	4.645,08	1,136999	5.281,45	92	5/2018	2.724,36	1,300833	3.543,94	155	9/1994	274,33	9,010382	2.471,82
30	10/2020	4.445,10	1,187754	5.279,69	93	12/2016	2.632,12	1,338778	3.523,82	156	11/1994	274,33	8,714262	2.390,58
31	6/2019	4.265,26	1,236156	5.272,53	94	8/2016	2.611,15	1,347227	3.517,81	157	10/1994	267,96	8,876346	2.378,51
32	7/2019	4.265,26	1,236033	5.272,00	95	11/2016	2.621,83	1,339712	3.512,50	158	12/1994	280,72	8,438329	2.368,81
33	5/2021	4.687,31	1,123038	5.264,03	96	12/2011	1.830,12	1,895186	3.468,42	159	2/2010	1.120,12	2,110952	2.364,52
34	11/2019	4.243,74	1,233440	5.234,40	97	3/2014	2.080,37	1,659817	3.453,03	160	1/1997	112,00	6,238725	1.212,00
35	11/2020	4.445,10	1,177276	5.233,11	98	2/2014	2.053,66	1,670439	3.430,51	161	12/1996	112,00	6,293616	1.212,00
36	8/2019	4.232,98	1,234796	5.226,87	99	1/2014	2.031,06	1,680960	3.414,13	162	11/1996	112,00	6,311249	1.212,00
37	6/2021	4.687,31	1,112357	5.213,96	100	5/2014	2.079,11	1,633573	3.396,38	163	10/1996	112,00	6,325127	1.212,00
38	12/2020	4.445,10	1,166199	5.183,87	101	4/2014	2.062,58	1,646318	3.395,66	164	9/1996	112,00	6,333351	1.212,00
39	12/2019	4.222,22	1,226816	5.179,89	102	6/2014	2.087,34	1,623829	3.389,48	165	8/1996	112,00	6,333602	1.212,00
40	7/2021	4.676,16	1,105722	5.170,53	103	2/2016	2.416,04	1,400899	3.384,63	166	7/1996	112,00	6,402643	1.212,00
41	8/2021	4.653,88	1,094560	5.093,95	104	3/2015	2.186,22	1,541446	3.369,94	167	6/1996	112,00	6,480754	1.212,00
42	10/2021	4.707,25	1,072145	5.046,85	105	2/2015	2.158,38	1,559322	3.365,61	168	5/1996	112,00	6,589630	1.212,00
43	9/2021	4.645,08	1,085008	5.039,95	106	9/2014	2.083,53	1,614611	3.364,09	169	4/1996	100,00	6,635757	1.212,00
44	11/2021	4.653,88	1,072037	4.989,13	107	8/2014	2.070,85	1,617516	3.349,63	170	3/1996	100,00	6,655002	1.212,00
45	12/2021	4.665,02	1,059745	4.943,73	108	4/2015	2.204,76	1,518521	3.347,97	171	2/1996	100,00	6,702254	1.212,00
46	7/2017	3.504,63	1,322054	4.633,31	109	7/2014	2.062,58	1,619619	3.340,59	172	1/1996	100,00	6,800101	1.212,00
47	5/2017	3.281,39	1,322834	4.340,73	110	10/2014	2.079,08	1,606741	3.340,54	173	12/1995	100,00	6,912307	1.212,00
48	7/2018	3.344,53	1,277005	4.270,98	111	11/2014	2.062,58	1,600657	3.301,48	174	11/1995	100,00	7,016682	1.212,00
49	1/2011	2.115,60	2,000211	4.231,65	112	12/2014	2.070,85	1,592215	3.297,24	175	10/1995	100,00	7,114914	1.212,00
50	1/2015	2.585,92	1,582405	4.091,97	113	5/2015	2.176,92	1,507809	3.282,38	176	9/1995	100,00	7,198162	1.212,00
51	1/2012	2.152,47	1,884449	4.056,22	114	6/2015	2.195,47	1,493026	3.277,89	177	8/1995	100,00	7,271583	1.212,00
52	3/2018	3.053,17	1,304478	3.982,79	115	7/1994	324,80	10,08009	3.274,01	178	7/1995	100,00	7,450466	1.212,00
53	3/2012	2.073,68	1,867598	3.872,80	116	7/2015	2.204,76	1,481624	3.266,63	179	6/1995	100,00	7,586057	1.212,00
54	4/2012	2.067,24	1,864246	3.853,84	117	12/2013	1.916,06	1,693064	3.244,01	180	5/1995	100,00	7,781022	1.212,00
55	1/2013	2.157,91	1,774470	3.829,15	118	3/2013	1.849,12	1,749198	3.234,48	181	4/1995	70,00	7,930419	1.212,00
56	2/2012	2.033,46	1,874884	3.812,50	119	9/2015	2.195,47	1,469403	3.226,03	182	3/1995	70,00	8,042240	1.212,00
57	10/2017	2.877,14	1,320472	3.799,18	120	3/2011	1.633,88	1,970945	3.220,29	183	2/1995	70,00	8,121851	1.212,00
58	6/2012	2.060,81	1,842253	3.796,53	121	4/2013	1.849,12	1,738762	3.215,18	184	1/1995	70,00	8,257488	1.212,00
59	5/2012	2.046,33	1,852389	3.790,60	122	2/2011	1.622,09	1,981582	3.214,30	Total: 667.631,16				
60	1/2016	2.662,49	1,422054	3.786,20	123	2/2013	1.826,98	1,758294	3.212,37					
61	8/2012	2.062,42	1,829610	3.773,42	124	3/2010	1.527,43	2,096275	3.201,91					
62	7/2012	2.039,90	1,837476	3.748,27	125	4/2011	1.633,88	1,958015	3.199,16					
63	3/2017	2.821,50	1,328128	3.747,31	126	5/2013	1.847,99	1,728566	3.194,37					



INSTITUTO DE PREVIDÊNCIA SOCIAL DOS SERVIDORES DE CAJAMAR
ESTADO DE SÃO PAULO

Processo: 2022.04.14615P 31/12/2022
Segurado: SANDRA REGINA BERRO
Cargo: PROFESSOR DE DISCIPLINA ESPECIFICA Nível: A Referência: I
Matrícula: 12742
Órgão de Origem: FUNDO DE DES DE EDUCAC BASICA FUNDEB 60 F
Assunto: APOSENTADORIA POR TEMPO DE CONTRIBUIÇÃO
Regra: Apos. Voluntária Tempo Contribuição - Permanente da E.C. 41/2003 - ESPECIAL
Fundamentação Legal: Art 40, § 1º, III, "a", § 5º da CF/88 com redação da EC nº 41/2003 e art. 55, incisos I a III, § 3º da Lei Complementar nº 59/2005

Guia Financeira/Planilha de Cálculo de Proventos - Apuração do Provento

Fundamentação Legal de atualização das rem. de contribuição: Artigo 1º, §1º da Lei n. 10.887/2004 c/c Artigo 29-B da Lei n. 8.213/91

Remuneração do Servidor no Cargo Efetivo		
Composição	Lei	Valor
SALÁRIO BASE		5.353,20
A.T.S.		588,85
Total		5.942,05
Apuração do Cálculo		
Título		Valor
Valor Médio Apurado		$(667631,16 / 184) = 3.628,43$
Remuneração do Servidor no Cargo Efetivo		5942,05
Valor Base para Cálculo do Benefício		3628,43
Proventos Integrais		
Tempo de Contribuição		9423 (25 Anos, 9 Meses e 28 Dias)
Valor do Provento Apurado		3.628,43
Complemento Constitucional		0,00
Valor do Provento		3.628,43
Observações:		

Documento elaborado por:

ALLAN FELIX SILVA NUNES
OFICIAL ADMINISTRATIVO
PREVIDENCIÁRIO

Em 31/12/2022

MARCELO RIBAS DE OLIVEIRA
Diretor do Departamento de Benefícios

Em 31/12/2022